



RENJA

DINAS KESEHATAN KOTA BLITAR TAHUN 2023

**PEMERINTAH KOTA BLITAR
DINAS KESEHATAN**

Jl. Sudanco Supriadi No. 61 Telp. (0342) 802838

Kota Blitar


KATA PENGANTAR

Syukur Alhamdulillah, Penyusunan Rencana Kerja Dinas Kesehatan Tahun 2023 dapat diselesaikan sesuai dengan sistematika penyusunan berdasar pada peraturan yang ditetapkan. Rencana Kerja Dinas Kesehatan Kota Blitar Tahun 2023 yang selanjutnya disingkat dengan Renja Dinas Kesehatan Kota Blitar Tahun 2023 adalah dokumen perencanaan Perangkat Daerah untuk periode tahun 2023. Renja sebagaimana dimaksud memuat program, kegiatan, subkegiatan, lokasi, dan kelompok sasaran yang disertai dengan indikator kinerja dan pendanaan sesuai dengan tugas dan fungsi Dinas Kesehatan Kota Blitar, yang disusun dengan berpedoman pada Renstra Dinas Kesehatan Kota Blitar Tahun 2021-2026 dan RKPD. Dalam rangka penyusunan Rencana Kerja Dinas Kesehatan Kota Blitar Tahun 2023 Dinas Kesehatan Kota Blitar telah melakukan koordinasi, sinergi, dan bekerjasama dengan Bappeda dan pemangku kepentingan yang lainnya.

Kami sangat menyadari bahwa penyusunan Renja Dinas Kesehatan Tahun 2023 ini masih jauh dari sempurna. Untuk itu kami mengharapkan masukan dari berbagai pihak demi kesempurnaannya agar dapat dijadikan sebagai pedoman dan dasar penilaian tujuan dan sasaran Dinas Kesehatan Kota Blitar dalam mendukung Visi dan Misi Pemerintah Kota Blitar. Semoga penyusunan Renja Dinas Kesehatan Tahun 2023 ini bermanfaat bagi pembangunan di bidang kesehatan di Kota Blitar.

Blitar, Juli 2022

KEPALA DINAS KESEHATAN
KOTA BLITAR



dr. DHARMA SETIAWAN M.MKes.

Pembina Tk.I

NIP 196803052001121003

DAFTAR ISI

Kata Pengantar	i
Daftar Isi	ii
Daftar Tabel	iii
Daftar Grafik	iv
Daftar Gambar	v
BAB I PENDAHULUAN	1
1.1 Latar Belakang	1
1.2 Landasan Hukum	4
1.3 Maksud dan Tujuan	7
1.4 Sistematika Penulisan	7
BAB II EVALUASI HASIL RENJA DINAS KESEHATAN KOTA BLITAR TAHUN LALU	9
2.1 Evaluasi Hasil Renja Dinas Kesehatan Kota Blitar Tahun Lalu dan Capaian Renstra Dinas Kesehatan Kota Blitar	9
2.1.1 Hasil Evaluasi Pelaksanaan Renja Dinas Kesehatan Kota Blitar dan Perkiraan Capaian Tahun 2021	9
2.1.2 Capaian Renstra Dinas Kesehatan Kota Blitar Tahun 2021	54
2.2 Analisis Kinerja Pelayanan Dinas Kesehatan Kota Blitar	58
2.3 Isu-isu Penting Penyelenggaraan Tugas dan Fungsi Dinas Kesehatan Kota Blitar	82
2.4 Review Terhadap Rancangan Awal RKPD	83
2.5 Penelaahan Usulan Program, Kegiatan, dan Subkegiatan Masyarakat	157
BAB III TUJUAN DAN SASARAN DINAS KESEHATAN KOTA BLITAR	160
3.1 Telaahan terhadap Kebijakan Nasional	160
3.2 Tujuan dan sasaran Renja Dinas Kesehatan Kota Blitar	162
BAB IV RENCANA PROGRAM, KEGIATAN, INDIKATOR, LOKASI, KELOMPOK SASARAN, DAN PENDANAAN INDIKATIF	164
BAB V PENUTUP	220

DAFTAR TABEL

Tabel 2.1	Rekapitulasi Evaluasi Hasil Pelaksanaan Renja Dinas Kesehatan Kota Blitar dan Pencapaian Renstra Dinas Kesehatan Kota Blitar sampai dengan Tahun 2022	10
Tabel 2.2	Pencapaian Kinerja Pelayanan Dinas Kesehatan Kota Blitar	66
Tabel 2.3	Angka Kematian Ibu melahirkan (AKI) Kota Blitar Tahun 2017-2021	71
Tabel 2.4	AKB per Jenis Kelamin Kota Blitar Tahun 2017-2021	73
Tabel 2.5	Review Terhadap Rancangan Awal RKPD Tahun 2023 Kota Blitar	85
Tabel 2.6	Usulan Program dan Kegiatan dari Para Pemangku Kepentingan Tahun 2023	157
Tabel 3.1	Tujuan dan Sasaran Renja Dinas Kesehatan Kota Blitar Tahun 2023	163
Tabel 4.1	Rumusan Rencana Program, Kegiatan, dan Subkegiatan Dinas Kesehatan Kota Blitar Tahun 2023 dan Prakiraan Maju Tahun 2024 ...	165
Tabel 4.2	Rencana Tindak Lanjut LKJIP Dinas Kesehatan Kota Blitar Tahun 2021 pada Renja Dinas Kesehatan Kota Blitar Tahun 2023	215

DAFTAR GRAFIK

Grafik 2.1	Angka Usia Harapan Hidup Tahun 2019-2021 Kota Blitar	54
Grafik 2.2	Angka Kematian Ibu (AKI) per-100.000 Kelahiran Hidup Kota Blitar Tahun 2019-2021	56
Grafik 2.3	Angka Kematian Bayi (AKB) per-1.000 Kelahiran Hidup Kota Blitar Tahun 2019-2021	57
Grafik 2.4	Prevalensi Stunting Kota Blitar Tahun 2019-2021	57
Grafik 2.5	Pencapaian Standar Pelayanan Minimal Bidang Kesehatan di Kota Blitar Tahun 2019-2021	65

DAFTAR GAMBAR

Gambar 2.1	Paket Informasi Kesehatan Keluarga 12 (Dua Belas) Indikator PIS-PK	55
------------	---	----

BAB I

PENDAHULUAN

1.1 Latar Belakang

Perencanaan adalah suatu proses yang sistematis untuk mewujudkan kondisi masa depan yang diharapkan secara ekonomis, efisien, dan efektif yang meliputi tahapan penyusunan rencana yang SMART, terpadu, dan tanggap terhadap dinamika perubahan, tahapan penetapan rencana, tahapan pengendalian pelaksanaan rencana, dan tahapan evaluasi hasil pelaksanaan rencana. Telah dipahami secara umum bahwa *failing to plan is planning to fail*; gagal merencanakan sama dengan merencanakan kegagalan.

Berdasarkan pada Undang – Undang Nomor 25 Tahun 2004 tentang Sistem Perencanaan Pembangunan Nasional pasal 2 ayat (2), diamanatkan bahwa setiap daerah harus menyusun rencana pembangunan daerah secara sistematis, terarah, terpadu, menyeluruh, dan tanggap terhadap perubahan. Jenjang perencanaan daerah terdiri dari perencanaan jangka panjang, perencanaan jangka menengah, dan perencanaan tahunan.

Ketentuan selanjutnya diatur dalam Undang – Undang nomor 23 tahun 2014 pasal 273 (2) dan (3) yang menyebutkan bahwa Rencana Strategis Perangkat Daerah dirumuskan ke dalam rancangan Rencana Kerja Perangkat Daerah (Renja PD) dan digunakan sebagai bahan penyusunan Rancangan RKPD. RKPD dimaksud memuat program, kegiatan, lokasi, dan kelompok sasaran yang disertai indikator kinerja dan pendanaan sesuai dengan tugas dan fungsi setiap Perangkat Daerah.

Berdasarkan Permendagri Nomor 86 Tahun 2017 tentang Tata Cara Perencanaan, Pengendalian, dan Evaluasi Pembangunan Daerah, Tata Cara Evaluasi Rancangan Peraturan Daerah tentang Rencana Pembangunan Jangka Panjang Daerah dan Rencana Pembangunan Jangka Menengah Daerah, serta Tata Cara Perubahan Rencana Pembangunan Jangka Panjang Daerah, Rencana Pembangunan Jangka Menengah Daerah, dan Rencana Kerja Pemerintah Daerah, Pasal 13 Ayat (2) Renja Perangkat Daerah memuat program, kegiatan, lokasi, dan kelompok sasaran yang disertai indikator kinerja dan pendanaan sesuai dengan

tugas dan fungsi setiap Perangkat Daerah, yang disusun berpedoman kepada Renstra Perangkat Daerah dan RKPD. Dalam pasal 16 Ayat (2) menyatakan Penyusunan Renja Perangkat Daerah dilakukan dengan tahapan:

1. Persiapan penyusunan;
2. Penyusunan rancangan awal;
3. Penyusunan rancangan;
4. Pelaksanaan forum Perangkat Daerah/lintas Perangkat Daerah;
5. Perumusan rancangan akhir; dan
6. Penetapan.

Berdasarkan pasal 126:

1. Penyusunan Rancangan Awal Renja PD berpedoman pada Renstra PD, Evaluasi hasil Renja PD tahun lalu, dan Evaluasi hasil Renja PD tahun berjalan;
2. Penyusunan Rancangan Renja PD berdasarkan surat edaran Kepala Daerah tentang penyusunan Rancangan Renja Perangkat Daerah dan Rancangan Awal RKPD;
3. Pembahasan Rancangan Renja PD dalam Forum Perangkat Daerah/lintas Perangkat Daerah untuk memperoleh masukan dalam rangka penajaman target kinerja sasaran, program dan kegiatan, lokasi, dan kelompok sasaran;
4. Perumusan Rancangan Akhir Renja PD berdasarkan Peraturan Kepala Daerah tentang RKPD;
5. Verifikasi Rancangan Akhir Renja PD untuk ditetapkan oleh Kepala Daerah, paling lambat 1 (satu) minggu setelah Peraturan Kepala Daerah tentang RKPD ditetapkan;

1.1.1 Keterkaitan antara Renja PD dengan RKPD

Sebagaimana diatur dalam peraturan perundang-undangan, penyusunan Renja salah satunya berpedoman pada Rencana Kerja Pemerintah Daerah (RKPD). Selain itu pasal 78 ayat 1 huruf (d) Permendagri nomor 86 Tahun 2017 disebutkan bahwa penyusunan rancangan awal RKPD mencakup penelaahan rancangan awal Renja Perangkat Daerah. Ini artinya antara Renja dan RKPD merupakan satu entitas yang saling melengkapi dimana

penyusunan Renja berpedoman pada RKPD, sementara penyusunan Ranwal RKPD mencakup penelaahan terhadap Ranwal Renja Perangkat Daerah. Oleh karena itu, penyusunan Renja Dinas Kesehatan Kota Blitar Tahun 2023 berpedoman kepada RKPD Kota Blitar tahun 2023.

1.1.2 Keterkaitan antara Renja PD dengan Renstra Perangkat Daerah

Selain berpedoman kepada Rencana Kerja Pemerintah Daerah, dokumen Renja perangkat Daerah juga berpedoman pada Rencana Strategis Perangkat Daerah (Renstra Perangkat Daerah). Renstra Perangkat Daerah adalah dokumen perencanaan Perangkat Daerah yang berorientasi pada hasil yang ingin dicapai dalam kurun waktu 5 tahun yang berhubungan dengan tugas pokok fungsi perangkat daerah serta disusun dengan memperhitungkan perkembangan lingkungan strategis. Dalam Permendagri nomor 86 Tahun 2017, disebutkan bahwa sasaran Renstra Perangkat Daerah dan sasaran Renja Perangkat Daerah, merupakan dasar penilaian Sistem Akuntabilitas Kinerja Instansi Pemerintahan. Ini artinya harus terdapat kesesuaian antara dokumen Renstra dengan dokumen Renja Perangkat Daerah. Oleh karena itu, penyusunan Renja Dinas Kesehatan Kota Blitar tahun 2023 juga berpedoman pada Rencana Strategis Dinas Kesehatan Kota Blitar Tahun 2021 – 2026.

1.1.3 Keterkaitan antara Renja PD dengan Renja Kementerian/ Lembaga dan Renja Dinas Kesehatan Provinsi Jawa Timur

Renja Kementerian Kesehatan RI dan Renja Provinsi Jawa Timur tidak terkait secara langsung dalam proses penyusunan Renja PD, seperti halnya Renstra maupun RKPD. Namun demikian, harus terjadi keselarasan dalam mendukung tujuan dan sasaran Renja Kementerian Kesehatan RI dan Renja Dinas Kesehatan Provinsi Jawa Timur dengan Renja Dinas Kesehatan Kota Blitar agar tujuan pembangunan nasional dapat tercapai.

1.1.4 Renja dan Tindak Lanjutnya dalam APBD

Renja Dinas Kesehatan Kota Blitar tahun 2023 merupakan pedoman penyusunan Rencana Kerja dan Anggaran (RKA) Dinas Kesehatan Kota

Blitar Tahun 2023. RKA Dinas Kesehatan Kota Blitar Tahun 2023 merupakan salah satu dasar yang digunakan dalam penyusunan Rancangan Anggaran Pendapatan dan Belanja Daerah (RAPBD) yang kemudian disahkan sebagai dokumen APBD Kota Blitar. Oleh karena itu, Renja merupakan salah satu dokumen penting untuk kemudian ditindaklanjuti dalam APBD Kota Blitar Tahun 2023.

1.2 Landasan Hukum

Landasan hukum penyusunan Renja Dinas Kesehatan Kota Blitar tahun 2023 adalah sebagai berikut:

1. Undang-Undang Republik Indonesia Nomor 13 Tahun 1954 Tentang Perubahan Undang-Undang No 16 dan 17 Tahun 1950 (Republik Indonesia Dahulu) Tentang Pembentukan Kota-Kota Besar dan Kota-Kota Kecil di Jawa;
2. Undang – Undang nomor 17 Tahun 2003 tentang Keuangan Negara (Lembaran Negara Republik Indonesia Nomor 47 Tahun 2003, Tambahan Lembaran Negara Republik Indonesia Nomor 4286);
3. Undang – Undang Nomor 25 Tahun 2004 tentang Sistem Perencanaan Pembangunan Nasional (Lembaran Negara Republik Indonesia Nomor 104 Tahun 2004, Tambahan Lembaran Negara Republik Indonesia Nomor 4421);
4. Undang-Undang Republik Indonesia Nomor 33 Tahun 2004 Tentang Perimbangan Keuangan antara Pemerintah Pusat dan Pemerintahan Daerah;
5. Undang-Undang Republik Indonesia Nomor 12 Tahun 2011 Tentang Pembentukan Peraturan Perundang-Undangan;
6. Undang – Undang Nomor 23 Tahun 2014 tentang Pemerintahan Daerah sebagaimana telah diubah beberapa kali, terakhir dengan Undang – Undang Nomor 23 Tahun 2014 (Lembaran Negara Republik Indonesia Tahun 2014 Nomor 244, Tambahan Lembaran Negara Republik Indonesia Nomor 5587);
7. Peraturan Pemerintah Republik Indonesia Nomor 55 Tahun 2005 Tentang Dana Perimbangan;
8. Peraturan Pemerintah Republik Indonesia Nomor 18 Tahun 2016 Tentang Perangkat Daerah;

9. Peraturan Pemerintah Republik Indonesia Nomor 2 Tahun 2018 Tentang Standar Pelayanan Minimal;
10. Peraturan Pemerintah Republik Indonesia Nomor 12 Tahun 2019 Tentang Pengelolaan Keuangan Daerah;
11. Peraturan Pemerintah Nomor 13 Tahun 2019 tentang Laporan dan Evaluasi Penyelenggaraan Pemerintah Daerah (Lembaran Negara Republik Indonesia tahun 2019 nomor 52, Tambahan Lembaran Negara Republik Indonesia Nomor 6323);
12. Peraturan Presiden Republik Indonesia Nomor 18 Tahun 2020 Tentang Rencana Pembangunan Jangka Menengah Nasional Tahun 2020-2024;
13. Peraturan Menteri Dalam Negeri Nomor 86 Tahun 2017 tentang Tata Cara Perencanaan, Pengendalian dan Evaluasi Pembangunan Daerah, Tata Cara Evaluasi Rancangan Perda tentang Rencana Pembangunan Jangka Panjang Daerah dan Rencana Pembangunan Jangka Menengah Daerah, serta Tata Cara Perubahan Rencana Pembangunan Jangka Panjang Daerah, Rencana Pembangunan Jangka Menengah Daerah, dan Rencana Kerja Pemerintah Daerah (Lembaran Negara Republik Indonesia Tahun 2017 Nomor 1312);
14. Peraturan Menteri Dalam Negeri Nomor 100 tahun 2018 tentang Penerapan Standar Pelayanan Minimal (Lembaran Berita Negara Republik Indonesia tahun 2018 Nomor 1540);
15. Peraturan Menteri Dalam Negeri Republik Indonesia Nomor 70 Tahun 2019 Tentang Sistem Informasi Pemerintahan Daerah;
16. Peraturan Menteri Dalam Negeri Republik Indonesia Nomor 90 Tahun 2019 Tentang Klasifikasi, Kodefikasi, dan Nomenklatur Perencanaan Pembangunan dan Keuangan Daerah;
17. Peraturan Menteri Dalam Negeri Republik Indonesia Nomor 77 Tahun 2020 Tentang Pedoman Teknis Pengelolaan Keuangan Daerah;
18. Peraturan Menteri Keuangan Republik Indonesia Nomor 215/PMK.07 /2021 Tentang Penggunaan, Pemantauan, dan Evaluasi Dana Bagi Hasil Cukai Hasil Tembakau;

19. Peraturan Menteri Dalam Negeri Republik Indonesia Nomor 81 Tahun 2022 Tentang Pedoman Penyusunan Rencana Kerja Pemerintah Daerah Tahun 2023;
20. Keputusan Menteri Dalam Negeri Nomor 050-5889 Tahun 2021 Tentang Hasil Verifikasi, Validasi, dan Inventarisasi Pemutakhiran Klasifikasi, Kodefikasi, dan Nomenklatur Perencanaan Pembangunan dan Keuangan Daerah;
21. Peraturan Daerah Provinsi Jawa Timur Nomor 7 Tahun 2019 Sebagaimana Telah Diubah dengan Peraturan Daerah Provinsi Jawa Timur Nomor 4 Tahun 2021 Tentang Rencana Pembangunan Jangka Menengah Daerah Provinsi Jawa Timur Tahun 2019-2024;
22. Peraturan Daerah Kota Blitar Nomor 2 Tahun 2008 Tentang Urusan Pemerintahan Daerah Kota Blitar;
23. Peraturan Daerah Kota Blitar Nomor 2 Tahun 2010 tentang Rencana Pembangunan Jangka Panjang Daerah (RPJPD) Kota Blitar tahun 2005-2025;
24. Peraturan Daerah Kota Blitar Nomor 4 Tahun 2016 Sebagaimana Telah Diubah dengan Peraturan Daerah Nomor 7 Tahun 2021 Tentang Pembentukan dan Susunan Perangkat Daerah (Lembaran Daerah Kota Blitar Tahun 2016 Nomor 4);
25. Peraturan Daerah Kota Blitar Nomor 4 tahun 2021 tentang Rencana Pembangunan Jangka Menengah Daerah (RPJMD) Kota Blitar Tahun 2021-2026;
26. Peraturan Walikota Blitar Nomor 48 Tahun 2022 Tentang Kedudukan, Susunan Organisasi, Tugas, dan Fungsi Dinas Kesehatan (Berita Daerah Kota Blitar Tahun 2022 Nomor 48);
27. Peraturan Walikota Blitar Nomor 71 Tahun 2022 tentang Perubahan Peraturan Walikota Blitar Nomor 48 Tahun 2021 Tentang Penetapan Rencana Strategis Perangkat Daerah Kota Blitar Tahun 2021-2026 Lingkungan Pemerintah Kota Blitar (Berita Daerah Kota Blitar Tahun 2022 Nomor 71);
28. Peraturan Walikota Blitar Nomor 60 Tahun 2022 Tentang Rencana Kerja Pemerintah Daerah Kota Blitar Tahun 2023.

1.3 Maksud dan Tujuan

1.3.1 Maksud

Maksud penyusunan Renja Dinas Kesehatan Kota Blitar Tahun 2023 adalah menyediakan dokumen perencanaan Dinas Kesehatan Kota Blitar tahun 2023 yang menjadi penjabaran RPJMD dan Renstra Dinas Kesehatan Kota Blitar Tahun 2021-2026 serta disusun mengacu pada RKPD Tahun 2023.

1.3.2 Tujuan

Tujuan penyusunan Renja Dinas Kesehatan Kota Blitar Tahun 2023 adalah sebagai pedoman penyusunan KUAPPAS Tahun 2023 dan Rencana Anggaran Pendapatan dan Belanja Daerah (RAPBD) Kota Blitar Tahun 2023.

1.4 Sistematika Penulisan

Sistematika penulisan Rencana Kerja Dinas Kesehatan Kota Blitar tahun 2023 adalah sebagai berikut:

BAB I : Pendahuluan

Bab ini berisi latar belakang, landasan hukum, maksud dan tujuan, serta sistematika penulisan;

BAB II : Evaluasi Hasil Renja Dinas Kesehatan Kota Blitar Tahun Lalu

Bab ini berisi penjelasan hasil evaluasi pelaksanaan Renja dan capaian Renja Perangkat Daerah tahun lalu, analisis kinerja pelayanan perangkat daerah, isu-isu penting penyelenggaraan tugas dan fungsi perangkat daerah, hasil reviu terhadap rancangan awal RKPD, serta penelaahan usulan program dan kegiatan masyarakat;

BAB III : Tujuan dan Sasaran Perangkat Daerah

Bab ini berisi hasil penelaahan terhadap kebijakan nasional, uraian tujuan dan sasaran Renja serta program dan kegiatan prioritas yaitu program pembangunan daerah (Program Strategis Daerah) sesuai dengan bidang urusan perangkat daerah;

BAB IV : Rencana Program, Kegiatan, Indikator, Lokasi, Kelompok Sasaran, dan Pendanaan Indikatif

Bab ini berisi rencana kerja dan rencana pendanaan, yaitu program pembangunan daerah (program strategis daerah) dan program perangkat daerah untuk mewujudkan target tujuan dan sasaran Renstra PD dan RPJMD;

BAB V : Penutup

Bab ini berisi uraian catatan penting yang perlu mendapat perhatian, baik dalam rangka pelaksanaannya maupun seandainya ketersediaan anggaran tidak sesuai dengan kebutuhan, kaidah-kaidah pelaksanaan serta rencana tindak lanjut.

BAB II

EVALUASI HASIL RENJA DINAS KESEHATAN KOTA BLITAR TAHUN LALU

2.1 Evaluasi Hasil Renja Dinas Kesehatan Kota Blitar Tahun Lalu dan Capaian Renstra Dinas Kesehatan Kota Blitar

Bagian ini menjelaskan hasil evaluasi pelaksanaan Renja Dinas Kesehatan Kota Blitar tahun 2021 dan perkiraan capaiannya tahun 2022 serta capaian Renstra Dinas Kesehatan Kota Blitar tahun 2022.

Tabel yang akan digunakan untuk menjelaskan kedua hal tersebut adalah tabel 2.1 yang memuat rekapitulasi evaluasi hasil pelaksanaan Renja Dinas Kesehatan Kota Blitar dan pencapaian Renstra Dinas Kesehatan Kota Blitar sampai dengan tahun 2021.

2.1.1 Hasil Evaluasi Pelaksanaan Renja Dinas Kesehatan Kota Blitar Tahun 2021 dan Perkiraan Capaian Tahun 2022

Hasil pelaksanaan Renja Dinas Kesehatan Kota Blitar Tahun 2021 dan perkiraan capaiannya di tahun 2022 adalah seperti yang ditunjukkan pada tabel 2.1 di bawah ini:

Tabel 2.1 Rekapitulasi Evaluasi Hasil Pelaksanaan Renja Dinas Kesehatan Kota Blitar dan Pencapaian Renstra Dinas Kesehatan Kota Blitar sampai dengan Tahun 2022

Nama PD: Dinas Kesehatan Kota Blitar

Kode	Urusan/Bidang Urusan Pemerintahan Daerah dan Program/Kegiatan	Indikator Kinerja Program (Outcomes)/Kegiatan (Output)	Satuan	Target Kinerja Capaian Program (Renstra PD) Tahun 2026	Realisasi Kinerja Hasil Program dan Keluaran Kegiatan s.d. Tahun 2020	Target dan Realisasi Kinerja Program dan Kegiatan Tahun 2021			Target Program dan Kegiatan 2022	Perkiraan Realisasi Capaian Target Renstra PD s.d. Tahun 2022	
						Target Renja PD Tahun 2021	Realisasi Renja PD Tahun 2021	Tingkat Realisasi (%)		Realisasi Capaian Program dan Kegiatan s.d. Tahun 2022	Tingkat Capaian Realisasi Target Renstra (%)
1	2	3	4	5	6	7	8	9=(8/7)	10	11	12=(11/5)
1	URUSAN PEMERINTAHAN WAJIB YANG BERKAITAN DENGAN PELAYANAN DASAR	Angka Harapan Hidup (AHH)	Tahun	74.3	73.75	74.65	73.86	98.94	73.95	73.95	99.53
102	URUSAN PEMERINTAHAN BIDANG KESEHATAN	Angka Kematian Ibu (AKI)	per-100.000 kelahiran hidup	208.3	189.13	94.50	886.59	(-650)	583.33	583.33	(-80)
		Angka kematian Bayi (AKB)	per-1.000 kelahiran hidup	8.51	11.82	8.08	5.23	135.27	10.4	10.4	77.8
		Prevalensi Balita stunting	%	6.8	7.25	10	5.28	147.2	7.05	7.05	96.32
		Cakupan pelayanan kesehatan masyarakat	%	15.5	N/A	N/A	N/A	N/A	15.1	15.5	100
		Persentase fasilitas pelayanan kesehatan yang terakreditasi	%	100	45	0	0	0	45	45	45
		IKS (Indeks Keluarga Sehat) Kota Blitar	skala	0.85	0.24	0.71	0.28	39.44	0.5	0.3	35.29
10201	PROGRAM PENUNJANG URUSAN PEMERINTAHAN DAERAH KABUPATEN/KOTA	Persentase Dokumen Perencanaan dan Pelaporan tersusun tepat waktu dan sesuai dengan aturan	%	-	100	100	100	100	-	-	-
		Tingkat Partisipasi Daerah dalam Agenda Kota	%	-	100	100	90.39	90.39	-	-	-
		Persentase Kecukupan Pelayanan Perkantoran	%	-	100	100	87.5	87.5	-	-	-
		Nilai Indeks Kepuasan Masyarakat (IKM)	indeks	83.1	81.43	-	-	-	82.85	82.85	99.7
102010:14	Perencanaan, Penganggaran, dan Evaluasi Kinerja Perangkat Daerah	Persentase dokumen perencanaan dan pelaporan tersusun tepat waktu	%	-	90.91	100	100	100	-	-	-
		Persentase penyusunan dokumen perencanaan dan pelaporan yang tepat waktu dan sesuai standar	%	100	100	-	-	-	100	100	100
102010:140:00	Penyusunan Dokumen Perencanaan Perangkat Daerah	Jumlah jenis dokumen perencanaan yang tersusun	dokumen	-	-	5	-	-	-	-	-
		Jumlah dokumen perencanaan perangkat daerah yang tersusun	dokumen	5	-	-	-	-	5	5	100
		Jumlah dokumen perencanaan perangkat daerah	dokumen	52	-	-	-	-	0	0	0
102010:140:00	Koordinasi dan Penyusunan Laporan Capaian Kinerja dan Ikhtisar Realisasi Kinerja SKPD	Jumlah jenis Dokumen pelaporan yang tersusun	jenis dokumen	-	-	9	-	-	-	-	-
		Jumlah dokumen dokumen hasil Koordinasi dan Penyusunan Laporan Capaian Kinerja dan Ikhtisar Realisasi Kinerja SKPD yang tersedia	dokumen	7	-	-	-	-	7	7	100
		Jumlah laporan capaian kinerja dan ikhtisar realisasi kinerja SKPD dan laporan hasil koordinasi penyusunan laporan capaian kinerja dan ikhtisar realisasi kinerja SKPD	laporan	44	-	-	-	-	0	0	0
102010:140:00	Evaluasi Kinerja Perangkat Daerah	Jumlah dokumen evaluasi perangkat daerah	dokumen	1	-	-	-	-	1	1	100
102010:28	Administrasi Keuangan Perangkat Daerah	Persentase Laporan Keuangan (Bulanan/Semesteran) yang tersusun tepat waktu	%	-	100	100	100	100	-	-	-
		Persentase pelayanan administrasi keuangan perangkat daerah sesuai standar	%	100	-	-	-	-	100	100	100
102010:280:00	Penyediaan Gaji dan Tunjangan ASN	Jumlah ASN Yang diberikan gaji dan tunjangan	ASN	-	-	249	249	100	-	-	-
		Jumlah ASN yang membayar gaji dan tunjangannya	ASN	254	-	-	-	-	254	254	100

				Jumlah pejabat pengelola keuangan dan pejabat pengelola barang yang mendapatkan honorarium	pejabat	45	-	-	-	-	45	45	100	
				Jumlah tenaga kesehatan yang menangani Covid-19 yang mendapatkan insentif	nakes	134	-	-	-	-	134	134	100	
				Jumlah orang yang menerima gaji dan tunjangan ASN	orang/bulan	246	-	-	-	-	0	0	0	
10201	0:28	0:00	0:00	Penyediaan Administrasi Pelaksanaan Tugas ASN	jenis	-	-	2	2	100	-	-	-	
10201	0:28	0:00	0:00	Koordinasi dan Penyusunan Laporan Keuangan Bulanan/Triwulanan/Semesteran SKPD	dokumen	-	-	4	4	100	-	-	-	
				Jumlah dokumen hasil Koordinasi dan Penyusunan Laporan Keuangan Bulanan/Triwulanan/Semesteran SKPD yang tersusun	dokumen	3	-	-	-	-	3	3	100	
				Jumlah laporan keuangan bulanan/triwulanan/semesteran SKPD dan laporan koordinasi penyusunan laporan keuangan bulanan/triwulanan/semesteran SKPD	laporan	16	-	-	-	-	0	0	0	
10201	1:12			Administrasi Kepegawaian Perangkat Daerah	Persentase aparatur perangkat daerah yang memperoleh layanan kepegawaian	%	-	100	100	100	100	-	-	-
					Persentase pelayanan administrasi kepegawaian perangkat daerah yang sesuai standar	%	100	-	-	-	-	100	100	100
10201	1:12	0:00	0:00	Pengadaan Pakaian Dinas beserta Atribut Kelengkapannya	paket	4	-	-	-	-	0	0	0	
10201	1:12	0:00	0:00	Pendataan dan Pengolahan Administrasi Kepegawaian	laporan	3	-	-	-	-	3	3	100	
				Jumlah dokumen pendataan dan pengolahan administrasi kepegawaian	dokumen	8	-	-	-	-	0	0	0	
10201	1:12	0:00	0:00	Sosialisasi Peraturan Perundang-Undangan	publikasi	-	-	1	-	-	-	-	-	
				Jumlah event daerah dan hari besar nasional yang diikuti	even	-	-	4	-	-	-	-	-	
				Jumlah tugas pokok dan fungsi perangkat daerah yang disosialisasikan	even	4	-	-	-	-	4	4	100	
				Jumlah orang yang mengikuti sosialisasi peraturan perundang-undangan	orang	260	-	-	-	-	0	0	0	
10201	1:26			Administrasi Umum Perangkat Daerah	Persentase layanan sarana prasarana perkantoran yang tercukupi	%	-	100	100	85.67	85.67	-	-	-
					Persentase ketersediaan administrasi umum perangkat daerah sesuai standar	%	100	-	-	-	-	100	100	100
10201	1:26	0:00	0:00	Penyediaan Komponen Instalasi Listrik/Penerangan Bangunan Kantor	Jumlah jenis komponen instalasi listrik/penerangan bangunan kantor yang tersedia	jenis komponen	-	-	12	12	100	-	-	-
				Jumlah macam Komponen Instalasi Listrik/Penerangan Bangunan Kantor yang tersedia	macam	16	-	-	-	-	16	16	100	
				Jumlah paket komponen instalasi listrik/penerangan bangunan kantor yang disediakan	paker	4	-	-	-	-	0	0	0	
10201	1:26	0:00	0:00	Penyediaan Peralatan dan Perlengkapan Kantor	Jumlah Paket Peralatan dan Perlengkapan Kantor yang Disediakan	Paket	16	-	-	-	-	0	0	0
10201	1:26	0:00	0:00	Penyediaan Peralatan Rumah Tangga	Jumlah jenis peralatan rumah tangga kantor yang tersedia	macam	-	-	12	-	-	-	-	-
				Jumlah Peralatan Rumah Tangga yang tersedia	macam	21	-	-	-	-	21	21	100	
				Jumlah paket peralatan rumah tangga yang disediakan	paket	20	-	-	-	-	0	0	0	
10201	1:26	0:00	0:00	Penyediaan Bahan Logistik Kantor	Jumlah dos/kotak makanan dan minuman yang tersedia	dos	-	-	350	-	-	-	-	-
				Jumlah jenis alat tulis kantor yang tersedia	jenis	-	-	35	-	-	-	-	-	-
				Jumlah porsi makanan minuman yang tersedia	dos	-	-	200	-	-	-	-	-	-
				Jumlah Bahan Logistik Kantor yang tersedia	macam	46	-	-	-	-	46	46	100	

					Jumlah paket bahan logistik kantor yang disediakan	paket	96	-	-	-	-	0	0	0
102011:26	0:00	Penyediaan Barang Cetak dan Penggandaan	Jumlah barang cetakan yang tersedia	jenis	-			9				-	-	-
			Jumlah lembar penggandaan	lembar	26			16,958				26	25753	100
			Jumlah Barang Cetak dan Penggandaan yang tersedia	macam	9	-	-	-	-			9	9	100
			Jumlah paket barang cetakan dan penggandaan yang disediakan	paket	8	-	-	-	-			0	0	0
102011:26	0:00	Penyediaan Bahan Bacaan dan Peraturan Perundang undangan	Jumlah bahan bacaan yang tersedia	eksemplar	-			288				-	-	-
			Jumlah Bahan Bacaan dan Peraturan Perundangundangan yang tersedia	macam	2	-	-	-	-			2	2	100
			Jumlah dokumen bahan bacaan dan peraturan perundang-undangan yang disediakan	dokumen	192	-	-	-	-			0	0	0
102011:26	0:00	Penyelenggaraan Rapat Koordinasi dan Konsultasi SKPD	Jumlah rapat rapat koordinasi dan konsultasi regional dan nasional yang diikuti	kali	-			341				-	-	-
			Jumlah laporan koordinasi dan konsultansi	rakor	120	-	-	-	-			120	120	100
			Jumlah laporan penyelenggaraan rapat koordinasi dan konsultasi SKPD	Laporan	800	-	-	-	-			0	0	0
102011:26	0:00	Penatausahaan Arsip Dinamis pada SKPD	Jumlah Dokumen Penatausahaan Arsip Dinamis pada SKPD	dokumen	4	-	-	-	-			0	0	0
102011:40		Pengadaan Barang Milik Daerah Penunjang Urusan Pemerintah Daerah	Persentase pengadaan BMD penunjang urusan sesuai kebutuhan	%	80	-	-	-	-			80	80	100
102011:40	0:00	Pengadaan Mebel	Jumlah Paket Mebel yang Disediakan	unit	2	-	-	-	-			0	0	0
102011:40	0:00	Pengadaan Peralatan dan Mesin Lainnya	Jumlah pengadaan mesin kantor yang tersedia	jenis	1	-	-	-	-			1	1	100
			Jumlah unit peralatan dan mesin lainnya yang disediakan	unit	12	-	-	-	-			0	0	0
102011:40	0:00	Pengadaan Aset Tak Berwujud	Jumlah unit aset tak berwujud yang disediakan	unit	2	-	-	-	-			0	0	0
102011:55		Penyediaan Jasa Penunjang Urusan Pemerintahan Daerah	Persentase layanan penunjang urusan pemerintahan daerah yang tercukupi	%	-	100	100	100	100			-	-	-
			Persentase penyediaan jasa penunjang urusan sesuai standar	%	100	-	-	-	-			100	100	100
102011:55	0:00	Penyediaan Jasa Komunikasi, Sumber Daya Air dan Listrik	Jumlah rekening yang terbayarkan	rekening	-			3				-	-	-
			Jumlah Jasa Komunikasi, Sumber Daya Air dan Listrik	rekening	3	-	-	-	-			3	3	100
			Jumlah laporan penyediaan jasa komunikasi, sumber daya air dan listrik yang disediakan	laporan	144	-	-	-	-			0	0	0
102011:55	0:00	Penyediaan Jasa Pelayanan Umum Kantor	Jumlah iuran kebersihan yang terbayarkan	bulan	12			12				12		
			Jumlah tenaga kebersihan yang terbayarkan	orang	-			26				-	-	-
			Jumlah tenaga jasa pelayanan umum kantor	orang/bl	26	-	-	-	-			26	26	100

					Jumlah laporan penyediaan jasa pelayanan umum kantor yang disediakan	laporan	52	-	-	-	-	0	0	0	
102	01	2:09			Pemeliharaan Barang Milik Daerah Penunjang Urusan Pemerintahan Daerah	Persentase layanan Barang Milik Daerah Penunjang Urusan Pemerintahan Daerah yang tercukupi	%	-	100	100	85.5	85.5	-	-	-
						Persentase BMD yang terpelihara sesuai standar	%	100	-	-	-	-	80	80	80
102	01	2:09	0:00		Penyediaan Jasa Pemeliharaan, Biaya Pemeliharaan, Pajak dan Perizinan Kendaraan Dinas Operasional atau Lapangan	Jumlah Kendaraan Dinas/Operasional terpelihara	kendaraan	-		9			-	-	-
						Jumlah kendaraan dinas yang terbayarkan pajaknya	kendaraan	-		36			-	-	-
						Jumlah kendaraan dinas/operasional yang dipelihara	kendaraan	9	-	-	-	-	9	9	100
						Jumlah kendaraan dinas /operasional yang dibayarkan pajaknya	kendaraan	43	-	-	-	-	43	43	100
						Jumlah kendaraan dinas operasional atau lapangan yang dipelihara dan dibayarkan pajak dan perizinannya	unit	92	-	-	-	-	0	0	0
102	01	2:09	0:00		Pemeliharaan Peralatan dan Mesin Lainnya	Jumlah peralatan gedung kantor yang terpelihara (termasuk komputer, laptop, PC, printer, TV, Scanner, Kamera, Fax)	macam	-		3			-	-	-
						Jumlah peralatan dan mesin lainnya yang terpelihara	macam	3	-	-	-	-	3	3	100
						Jumlah peralatan dan mesin lainnya yang dipelihara	unit	488	-	-	-	-	0	0	0
102	01	2:09	0:00		Pemeliharaan/Rehabilitasi Gedung Kantor dan Bangunan Lainnya	Jumlah Gedung Kantor dan Bangunan Lainnya yang Dipelihara/Direhabilitasi	unit	4	-	-	-	-	0	0	0
102	01	2:09	0:00		Pemeliharaan/Rehabilitasi Sarana dan Prasarana Pendukung Gedung Kantor atau Bangunan Lainnya	Jumlah sarana dan prasarana gedung kantor atau bangunan lainnya yang terpelihara	jenis	-		2			-	-	-
						Jumlah sarana dan prasarana gedung kantor atau bangunan lainnya yang terpelihara/terehab	jenis	3	-	-	-	-	3	3	100
102	02				PROGRAM PEMENUHAN UPAYA KESEHATAN PERORANGAN DAN UPAYA KESEHATAN MASYARAKAT	Presentase Puskesmas terakreditasi	%	-	100	100	100	100	-	-	-
						Angka Kematian Balita	per-1.000 Kelahiran Hidup	-	8.2	8,2	5.2	136.58	-	-	-
						Prevalensi Balita Gizi Buruk	%	-	0.1	0.1	0.037	163	-	-	-
						Persentase KLB Kelurahan yang ditangani < 24 jam	%	-	100	100	100	100	-	-	-
						Persentase Ibu Hamil mendapatkan pelayanan ibu hamil	%	-	89.94	100	83	83	-	-	-
						Persentase sarana prasarana pelayanan kesehatan yang terpenuhi	%	-	100	100	100	100	-	-	-

					Persentase ibu hamil mendapatkan pelayanan kesehatan ibu hamil (SPM)	%	100	89.94	100	83.0	83.0	100	100	100
					Persentase ibu bersalin mendapatkan pelayanan persalinan (SPM)	%	100	94.73	100	88.5	88.5	100	100	100
					Persentase bayi baru lahir mendapatkan pelayanan kesehatan bayi baru lahir (SPM)	%	100	95.17	100	90.9	90.9	100	100	100
					Cakupan Pelayanan Kesehatan Balita sesuai Standar (SPM)	%	100	53.17	100	35.6	35.6	100	100	100
					Persentase ibu, bayi, balita dengan masalah gizi yang mendapatkan perawatan	%	100	100	-	-	-	100	100	100
					Persentase anak usia pendidikan dasar yang mendapatkan pelayanan kesehatan sesuai standar (SPM)	%	100	35.63	100	92.8	92.8	100	100	100
					Persentase orang usia 15-59 tahun mendapatkan skrining kesehatan sesuai standar (SPM)	%	100	26.78	100	36.9	36.9	100	100	100
					Persentase warga usia 60 tahun ke atas mendapatkan skrining kesehatan sesuai standar (SPM)	%	100	75.53	100	88.4	88.4	100	100	100
					Persentase penderita Hipertensi yang mendapatkan pelayanan kesehatan sesuai standar (SPM)	%	100	9.31	100	17.6	17.6	100	100	100
					Persentase penderita Diabetes Melitus (DM) yang mendapatkan pelayanan kesehatan sesuai standar (SPM)	%	100	43.45	100	71.1	71.1	100	100	100
					Persentase ODGJ berat yang mendapatkan pelayanan kesehatan jiwa sesuai standar (SPM)	%	100	109.59	100	99.3	99.3	100	100	100
					Persentase Orang terduga TBC mendapatkan pelayanan TBC sesuai standar (SPM)	%	100	59.17	100	55.27	55.27	100	100	100
					Persentase orang dengan risiko terinfeksi HIV mendapatkan pelayanan deteksi dini HIV sesuai standar (SPM)	%	100	125.63	100	124.4	124.4	100	100	100
					Persentase masyarakat yang mendapatkan pembiayaan kesehatan	%	100	95.27	-	-	-	100	100	100
					Persentase kelurahan UCI (<i>Universal Child Immunization</i>)	%	95.2	95.2	90	85.71	=L119/K119*100	95.2	95.2	100
					Persentase penduduk terdampak krisis kesehatan akibat bencana dan atau berpotensi bencana skala Kota Blitar yang tertangani	%	100	100	-	-	-	100	100	100
					Persentase lingkungan yang memenuhi standar kesehatan	%	73	52.78	-	-	-	60	60	82.19
					Persentase penyelenggaraan kesehatan dan keselamatan kerja pada sektor formal dan informal yang dibina	%	29	-	-	-	-	25	25	86.21
					Persentase fasilitas pelayanan kesehatan sesuai standar	%	100	100	-	-	-	100	100	100

102	02	2.01	Penyediaan Fasilitas Pelayanan Kesehatan untuk UKM dan UKP Kewenangan Daerah Kabupaten/Kota	Jumlah sarana prasarana fasilitas pelayanan kesehatan yang terpelihara	jenis sarana	-	2	2	2	100	-	-	-	
				Persentase obat dan vaksin di Puskesmas yang tersedia	%	-	100	100	100	100	-	-	-	
				Persentase Bahan Medis Habis Pakai (BMHP) yang tersedia	%	-	81	95	95	100	-	-	-	
				Persentase persediaan kesehatan yang tersedia	%	-	94	93	93	100	-	-	-	
				Jumlah sarana dan prasarana Labkesda yang terpenuhi	jenis	-	1	1	1	100	-	-	-	
				Jumlah pemenuhan sarana prasarana kesehatan bagi masyarakat	jenis	-	1	1	1	100	-	-	-	
				Jumlah sarana prasarana fasilitas kesehatan penunjang yang terpenuhi	jenis	-	3	3	3	100	-	-	-	
				Persentase sarana prasarana dan alat kesehatan yang sesuai standar	%	100	80	-	-	-	100	100	100	
				Persentase obat dan sediaan farmasi yang tersedia	%	100	100	-	-	-	100	100	100	
102	02	2.01	06	Pengembangan Puskesmas	Jumlah tema promosi kesehatan yang tersedia	tema promosi	-	3			-	-	-	
					Jumlah Puskesmas yang ditingkatkan sarana, prasarana, alat kesehatan dan SDM agar sesuai standar	unit	1	-	-	-	-	0	0	0
102	02	2.01	07	Pengembangan Fasilitas Kesehatan Lainnya	Jumlah lembaga yang terfasilitasi hibah	lembaga (PMI)	-	-	1	1	100	-	-	-
					Jumlah lembaga yang mendapatkan hibah	lembaga	1	-	-	-	-	1	1	100
					Jumlah fasilitas kesehatan lainnya yang ditingkatkan sarana, prasarana, alat kesehatan dan SDM agar sesuai standar	unit	1	-	-	-	-	0	0	0
102	02	2.01	09	Rehabilitasi dan Pemeliharaan Puskesmas	Jumlah sarana, prasarana dan alat kesehatan yang telah dilakukan rehabilitasi dan pemeliharaan oleh Puskesmas	unit	3	-	-	-	-	0	0	0
102	02	2.01	10	Rehabilitasi dan Pemeliharaan Fasilitas Kesehatan Lainnya	Jumlah gedung yang terpelihara	unit	-	-	1			-	-	-
102	02	2.01	13	Pengadaan Prasarana dan Pendukung Fasilitas Pelayanan Kesehatan	Jumlah jenis sarana fasilitas pelayanan kesehatan yang tersedia	jenis	-	-	3	3	100	-	-	-
					Jumlah sarana prasarana dan pendukung fasilitas pelayanan kesehatan yang tersedia	jenis	2	-	-	-	-	2	2	100
					Jumlah prasarana fasilitas pelayanan kesehatan yang disediakan	unit	1	-	-	-	-	0	0	0
102	02	2.01	14	Pengadaan Alat Kesehatan/Alat Penunjang Medik Fasilitas Pelayanan Kesehatan	Jumlah jenis Alat Kesehatan/Alat Penunjang Medik Fasilitas Pelayanan Kesehatan yang tersedia	jenis Alkes	-	-	2	2	100	-	-	-
					Jumlah Alat Kesehatan /Alat Penunjang Medik Fasilitas Pelayanan Kesehatan yang tersedia	jenis alat kesehatan	2	-	-	-	-	2	2	100
					Jumlah alat kesehatan/alat penunjang medik fasilitas pelayanan kesehatan yang disediakan	unit	490	-	-	-	-	0	0	0
102	02	2.01	16	Pengadaan Obat, Vaksin	Jumlah jenis obat dan vaksin di Puskesmas yang tersedia	jenis sediaan	-	-	16	16	100	-	-	-

					Jumlah jenis obat esensial yang tersedia	jenis	-	-	40	40	100	-	-	-
					Jumlah Jenis Obat esensial Puskesmas yang tersedia	jenis	40	-	-	-	-	40	40	100
					Jumlah Jenis Obat PKD (Pelayanan Kesehatan Dasar) Puskesmas yang tersedia	jenis	16	-	-	-	-	16	16	100
					Jumlah obat dan vaksin yang disediakan	paket	12	-	-	-	-	0	0	0
102	02	2.01	17	Pengadaan Bahan Habis Pakai	Jumlah jenis Bahan Medis Habis Pakai (BMHP) Penanggulangan Covid 19 yang tersedia	jenis	-	-	1	1	100	-	-	-
					Jumlah jenis Bahan Medis Habis Pakai (BMHP) PKD yang tersedia	jenis	-	-	1	1	100	-	-	-
					Jumlah BMHP Covid-19 yang tersedia	jenis BMHP	1	-	-	-	-	1	1	100
					Jumlah Bahan Medis Habis Pakai (BMHP) Pelayanan kesehatan dasar yang tersedia	jenis BMHP	1	-	-	-	-	1	1	100
					Jumlah bahan habis pakai yang disediakan	paket	7	-	-	-	-	0	0	0
102	02	2.01	19	Pemeliharaan Prasarana dan Pendukung Fasilitas Pelayanan Kesehatan	Jumlah dokumen perencanaan rehabilitasi Puskesmas	dokumen	-	-	1	1	100	-	-	-
102	02	2.01	20	Pemeliharaan Rutin dan Berkala Alat Kesehatan/Alat Penunjang Medik Fasilitas Pelayanan Kesehatan	Jumlah jenis Alat Kesehatan/Alat Penunjang Medik Fasilitas Pelayanan Kesehatan yang terpelihara	alat kesehatan	-	-	18	18	100	-	-	-
					Jumlah alat kesehatan yang terpelihara/terkalibrasi/tersertifikasi	Alkes	2	-	-	-	-	2	2	100
					Jumlah laporan movev data ASPAK (Aplikasi Sarana, Prasarana, dan Alat Kesehatan)	laporan	1	-	-	-	-	1	1	100
					Jumlah alat kesehatan/alat penunjang medik fasilitas layanan kesehatan yang terpelihara sesuai standar	unit	156	-	-	-	-	0	0	0
102	02	2.01	21	Distribusi Alat Kesehatan, Obat, Vaksin, Bahan Medis Habis Pakai (BMHP), Makanan dan Minuman ke Puskesmas serta Fasilitas Kesehatan Lainnya	Jumlah Distribusi Alat Kesehatan, Obat, Vaksin, Bahan Medis Habis Pakai (BMHP), Makanan dan Minuman yang Didistribusikan ke Puskesmas serta Fasilitas Kesehatan Lainnya	paket	48	-	-	-	-	0	0	0
102	02	2.02		Penyediaan Layanan Kesehatan untuk UKM dan UKP Rujukan Tingkat Daerah Kabupaten/Kota	Persentase Pelayanan Kesehatan Ibu bersalin (SPM)	%	-	89.94	100	83	83	-	-	-
					Cakupan K1	%	-	97.91	100	84.74	84.74	-	-	-
					Persentase pelayanan nifas	%	-	92.23	100	80.66	80.66	-	-	-
					Persentase Bumil KEK mendapat PMT pemulihan	%	-	100	100	100	100	-	-	-
					Persentase anak usia pendidikan dasar yang mendapatkan screening kesehatan sesuai standar (SPM)	%	-	35.63	100	92.8	92.8	-	-	-
					Persentase bayi baru lahir mendapat layanan kesehatan (SPM)	%	-	95.17	100	90.9	90.9	-	-	-

					Persentase anak usia 0-59 bulan mendapatkan pelayanan kesehatan balita sesuai standar (SPM)	%	-	26.78	100	36.9	36.9	-	-	-
					Cakupan diare yang ditangani	%	-	58	100	42.37	42.37	-	-	-
					Persentase orang dengan gangguan Jiwa (ODGJ) berat yang mendapat layanan kesehatan (SPM)	%	-	109.59	100	99.3	99.3	-	-	-
					Cakupan bayi yang mendapat imunisasi dasar lengkap (IDL)	%	-	89.9	94	89.57	95.29	-	-	-
					Jumlah macam fasilitas Surveillence epidemilogi dan penanggulangan wabah	macam	-	4	4	4	100	-	-	-
					Persentase standar baku pelayanan kesehatan ibu hamil yang terlaksana	%	100	-	-	-	-	100	100	100
					Persentase standar baku pelayanan kesehatan ibu bersalin yang terlaksana	%	100	-	-	-	-	100	100	100
					Persentase standar baku pelayanan kesehatan bayi baru lahir yang terlaksana	%	100	-	-	-	-	100	100	100
					Persentase standar baku pelayanan kesehatan balita yang terlaksana	%	100	-	-	-	-	100	100	100
					Jumlah fasilitas intervensi gizi sensitif	fasilitasi	3	-	-	-	-	3.00	3	100
					Persentase konselor/kader PMBA (Pemberian Makanan Bayi dan Anak) yang terlatih	%	14.3	-	-	-	-	14,3	14.3	100
					Persentase standar baku pelayanan kesehatan anak usia pendidikan dasar yang terlaksana	%	100	-	-	-	-	100	100	100
					Persentase standar baku pelayanan kesehatan usia produktif yang terlaksana	%	100	-	-	-	-	100	100	100
					Persentase standar baku pelayanan kesehatan lansia yang terlaksana	%	100	-	-	-	-	100	100	100
					Persentase standar baku pelayanan kesehatan penderita hipertensi yang terlaksana	%	100	-	-	-	-	100	100	100
					Persentase standar baku pelayanan kesehatan penderita Diabetes Melitus yang terlaksana	%	100	-	-	-	-	100	100	100
					Persentase standar baku pelayanan kesehatan ODGJ berat yang terlaksana	%	100	-	-	-	-	100	100	100
					Persentase standar baku pelayanan kesehatan orang terduga TBC yang terlaksana	%	100	-	-	-	-	100	100	100
					Persentase standar baku pelayanan kesehatan orang dengan risiko HIV yang terlaksana	%	100	-	-	-	-	100	100	100
					Persentase masyarakat Kota Blitar yang menjadi peserta Jaminan Kesehatan Nasional	%	100	-	-	-	-	100	100	100
					Persentase Surat Pernyataan Miskin (SPM) yang terlayani	%	100	-	-	-	-	100	100	100
					Persentase bayi yang mendapatkan Imunisasi Dasar Lengkap (IDL)	%	91.5	-	-	-	-	90.25	90.25	98.63

				Cakupan kelurahan yang mengalami KLB yang dilakukan penyelidikan epidemiologi <24 Jam	%	100	-	-	-	-	100	100	100
				Persentase pelayanan kesehatan bagi penduduk terdampak krisis yang tersedia	%	100	-	-	-	-	100	100	100
				Persentase sarana air minum dengan risiko rendah dan sedang	%	70	-	-	-	-	66	60	85.71
				Persentase Tempat-tempat umum memenuhi syarat kesehatan	%	79	-	-	-	-	78	78	98.73
				Persentase Kelurahan yang melaksanakan STBM yang dibina	%	66.67	-	-	-	-	47.62	47.62	71.43
				Jumlah Tatanan Kota Sehat yang dibina	jumlah tatanan	9	-	-	-	-	9	9	100
				Persentase program prioritas yang dipromosikan	%	100	-	-	-	-	100	100	100
				Jumlah Pos UKK yang terbina	Pos UKK	12	-	-	-	-	8	8	66.67
				Persentase Kelompok masyarakat yang melaksanakan pengukuran kebugaran jasmani	%	55	-	-	-	-	40	40	72.73
				Persentase instansi pemerintah yang melaksanakan K3 Perkantoran	%	20	-	-	-	-	10	10	50
				Persentase FKTP (Fasilitas Pelayanan Kesehatan Tingkat Pertama), penunjang dan fasilitas pelayanan kesehatan lainnya yang sesuai standar	%	100	-	-	-	-	100	100	100
				Persentase Pemeriksaan kesehatan CJH	%	-	100	100	0	0	-	-	-
				Jumlah Kejadian berpotensi wabah yang ditangani	kejadian	-	25	98	98	100	-	-	-
				Persentase Institusi yang melaksanakan kawasan tanpa rokok (KTR)	%	-	26	55	51.03	92.78	-	-	-
				Release From Treatment (RFT) penderita kusta	%	-	0	95	0	0	-	-	-
				Cakupan penemuan penderita pneumonia balita	%	-	65.7	100	48.13	48.13	-	-	-
				Persentase Puskesmas melakukan deteksi dini Hepatitis B pada kelompok beresiko	%	-	100	100	100	100	-	-	-
				Incident Rate (IR) Demam Berdarah Dengue	per-100.000 jml. Penduduk	-	59.52	<49	34.07	100	-	-	-
				Angka kejadian malaria/Annual Parasite Incidence (API)	per-1.000 jml. Penduduk beresiko	-	0.056	<1	0.01	100	-	-	-
				Persentase orang dengan TB mendapatkan pelayanan TB sesuai standar (SPM)	%	-	59.17	100	55.27	55.27	-	-	-
				Persentase orang beresiko terinfeksi HIV mendapatkan pelayanan sesuai standar (SPM)	%	-	125.63	100	124.4	124.4	-	-	-
				Persentase penderita hipertensi mendapat pelayanan kesehatan sesuai standar (SPM)	%	-	9.31	100	17.6	17.6	-	-	-

				Persentase penyandang Diabetes Melitus/DM yang mendapat pelayanan sesuai standar (SPM)	%	-	43.45	100	71.1	71.1	-	-	-
				Persentase kelurahan yang melaksanakan posbindu PTM	%	-	57.14	57	100	175.44	-	-	-
				Jumlah Fasilitas pelayanan kesehatan (Fasyankes) primer/Puskesmas yang termonev akreditasinya	Fasilitas pelayanan kesehatan (Fasyankes) primer/Puskesmas	-	3	3	3	100	-	-	-
				Jumlah Puskesmas yang terbina	Puskesmas	-	3	3	3	100	-	-	-
				Jumlah macam fasilitasi peningkatan pelayanan Puskesmas	macam	-	1	1	1	100	-	-	-
				Angka kontak peserta JKN	‰	-	113.4	150	172.06	114.71	-	-	-
				Jumlah penyehat tradisional (Hatra) yang termonev	Hatra	-	35	35	35	100.00	-	-	-
				Persentase masyarakat miskin Kota Blitar yang mendapat pelayanan kesehatan	%	-	100	100	100	100.00	-	-	-
				Jumlah sampel yang diperiksa	sampel	-	2028	1450	1384	95.45	-	-	-
				Jumlah laboratorium kesehatan yang dibina	Labkes	-	3	3	3	100	-	-	-
				Jumlah fasilitasi kegiatan penilaian Kota Sehat	fasilitasi	-	5	5	5	100	-	-	-
				Jumlah kelurahan yang melaksanakan Sanitasi Berbasis Masyarakat (STBM)	kelurahan	-	21	21	21	100	-	-	-
				Jumlah fasyankes yang melakukan pengelolaan limbah medis sesuai standar	Fasyankes	-	8	8	8	100	-	-	-
				Persentase TTU yang memenuhi syarat	%	-	78.2	85	40	47.06	-	-	-
				Jumlah Pos UKK yang terbentuk	Pos UKK	-	11	6	6	100.00	-	-	-
				Jumlah sarana pembinaan upaya kesehatan olahraga	kelompok OR	-	3	4	4	100.00	-	-	-
				Persentase warga negara usia 60 tahun keatas mendapatkan screening kesehatan (SPM)	%	-	75.53	100	88.4	88.40	-	-	-
				Persentase bayi mendapat ASI Eksklusif	%	-	35.5	77	84.72	110.03	-	-	-
				Jumlah sasaran PMT pada anak Balita di Lembaga PAUD/TK/RA	siswa	-	7000	7000	0	0	-	-	-
				Persentase rumah tangga mengkonsumsi garam beryodium	%	-		90			-	-	-
				Jumlah promosi kesehatan	macam	-	6	6	6	100	-	-	-

					Persentase penyehat tradisional yang berizin	%	5	-	-	-	-	3	3	60
					Cakupan penanganan kegawatdaruratan kesehatan	%	100	-	-	-	-	100	100	100
102022.02	01	Pengelolaan Pelayanan Kesehatan Ibu Hamil	Jumlah peserta pertemuan supervisi fasilitatif	orang	-	-	90	90	100	-	-	-	-	-
			Jumlah laporan monev kesehatan keluarga	laporan	-	-	2	2	100	-	-	-	-	-
			Jumlah peserta Kegiatan Workshop Buku KIA	orang	-	-	180	180	100	-	-	-	-	-
			Jumlah laporan supervisi fasilitatif yang tersusun	laporan	2	-	-	-	-	2	2	100	-	-
			Jumlah laporan monitoring dan evaluasi kesehatan ibu yang tersusun	laporan Monev	2	-	-	-	-	2	2	100	-	-
			Jumlah peserta bimbingan teknis kesehatan keluarga	orang Nakes	50	-	-	-	-	50	50	100	-	-
			Jumlah ibu hamil yang mendapatkan pelayanan kesehatan sesuai standar	orang	8,893	-	-	-	-	0	0	0	-	-
102022.02	02	Pengelolaan Pelayanan Kesehatan Ibu Bersalin	Jumlah ibu yang dilakukan pendampingan	ibu	-	-	240	240	100	-	-	-	-	-
			Jumlah ibu hamil, bersalin dan nifas yang mendapatkan pendampingan pelayanan kesehatan	ibu hamil	250	-	-	-	-	250	250	100	-	-
			Jumlah laporan monitoring dan evaluasi pelayanan kesehatan ibu bersalin	laporan	2	-	-	-	-	2	2	100	-	-
			Jumlah ibu bersalin yang mendapatkan pelayanan kesehatan sesuai standar	orang	8,488	-	-	-	-	0	0	0	-	-
102022.02	03	Pengelolaan Pelayanan Kesehatan Bayi Baru Lahir	Jumlah peserta pertemuan Audit Maternal Perinatal (AMP)	orang	-	-	20	20	100	-	-	-	-	-
			Jumlah laporan hasil kajian Audit Maternal Perinatal (AMP)	laporan	4	-	-	-	-	4	4	100	-	-
			Jumlah Bayi baru lahir yang mendapat pelayanan Skrining Hipotiroid Konginetal	bayi baru lahir	200	-	-	-	-	200	200	100	-	-
			Jumlah bayi baru lahir yang mendapatkan pelayanan kesehatan sesuai standar	orang	8,084	-	-	-	-	0	0	0	-	-
102022.02	04	Pengelolaan Pelayanan Kesehatan Balita	Jumlah laporan monev pengelolaan pelayanan kesehatan Balita	laporan	-	-	1	1	100	-	-	-	-	-
			Jumlah balita yang terlayani SDIDTK (Stimulasi Deteksi, Intervensi Dini Tumbuh Kembang)	orang	150	-	-	-	-	150	150	100	-	-
			Jumlah laporan hasil monitoring dan evaluasi pengelolaan Pelayanan kesehatan balita yang tersusun	laporan	2	-	-	-	-	2	2	100	-	-
			Jumlah balita yang mendapatkan pelayanan kesehatan sesuai standar	orang	32,930	-	-	-	-	0	0	0	-	-
102022.02	05	Pengelolaan Pelayanan Kesehatan pada Usia Pendidikan Dasar	Jumlah peserta rapat koordinasi pelayanan kesehatan usia pendidikan dasar (TP UKS)	orang	-	-	40	40	100	-	-	-	-	-
			Jumlah laporan monitoring dan evaluasi Sekretaris Tetap Tim Pembina Usaha Kesehatan Sekolah (UKS) Kota Blitar	laporan	2	-	-	-	-	2	2	100	-	-
			Jumlah laporan monitoring dan evaluasi Skrining Kesehatan pada Anak Usia Pendidikan Dasar	laporan	1	-	-	-	-	1	1	100	-	-
			Jumlah peserta pembinaan Posyandu Remaja	orang	40	-	-	-	-	40	40	100	-	-
			Jumlah Remaja pada Anak Didik Lembaga Pembinaan Khusus Anak (LPKA) yang dibina	orang	150	-	-	-	-	150	150	100	-	-
			Jumlah anak usia pendidikan dasar yang mendapatkan pelayanan kesehatan sesuai standar	orang	70,285	-	-	-	-	0	0	0	-	-
102022.02	06	Pengelolaan Pelayanan Kesehatan pada Usia Produktif	Jumlah peserta rapat koordinasi tim posbindu	orang	-	-	30	30	100	-	-	-	-	-
			Jumlah peserta deteksi dini	orang	1,000	-	-	-	-	1,000	1000	100	-	-
			Jumlah penduduk usia produktif yang mendapatkan pelayanan kesehatan sesuai standar	orang	370,607	-	-	-	-	0	0	0	-	-
102022.02	07	Pengelolaan Pelayanan Kesehatan pada Usia Lanjut	Jumlah jenis fasilitasi Pengelolaan Pelayanan Kesehatan Usia Lanjut	jenis	-	-	1	-	-	-	-	-	-	-

					Jumlah laporan hasil pendataan sasaran usia lanjut	laporan	5	-	-	-	-	5	5	100	
					Jumlah formulir Instrumen GDS (<i>Geriatric Depression Scale</i>), AMT (<i>Abbreviated Mental Test</i>), dan Instrumen ADL (<i>Activity Daily Living</i>) yang tersedia	formulir	6,000	-	-	-	-	6,000	6000	100	
					Jumlah peserta Penguatan Manajemen Pelayanan Kesehatan Usia Lanjut di Kota Blitar yang lulus	orang peserta	55	-	-	-	-	55	55	100	
					Jumlah peserta Orientasi Peningkatan Pelayanan Lansia	orang peserta	35	-	-	-	-	35	35	100	
					Jumlah penduduk usia lanjut yang mendapatkan pelayanan kesehatan sesuai standar	orang	96,494	-	-	-	-	0	0	0	
1	02	02	2.02	08	Pengelolaan Pelayanan Kesehatan Penderita Hipertensi	Jumlah pelayanan deteksi dini	layanan	-	-	10	10	100	-	-	-
					Jumlah peserta pembinaan pengelolaan pelayanan kesehatan penderita hipertensi	Orang	100	-	-	-	-	100	100	100	
					Jumlah laporan monitoring dan evaluasi pengelolaan pelayanan kesehatan penderita hipertensi	laporan	1	-	-	-	-	1	1	100	
					Jumlah penderita hipertensi yang mendapatkan pelayanan kesehatan sesuai standar	orang	190,093	-	-	-	-	0	0	0	
1	02	02	2.02	09	Pengelolaan Pelayanan Kesehatan Penderita Diabetes Melitus	Jumlah laporan Pengelolaan Pelayanan Kesehatan Penderita Diabetes Melitus	laporan	-	-	1	1	100	-	-	-
					Jumlah peserta pembinaan pelayanan kesehatan diabetes melitus di Posbindu	orang	40	-	-	-	-	40	40	100	
					Jumlah penderita Diabetes melitus yang mendapatkan pelayanan kesehatan sesuai standar	orang	17,281	-	-	-	-	0	0	0	
1	02	02	2.02	10	Pengelolaan Pelayanan Kesehatan Orang dengan Gangguan Jiwa Berat	Jumlah layanan psikiater bagi ODGJ Kota Blitar	layanan	-	-	12	12	100	-	-	-
					Jumlah laporan hasil monev Pos Kesehatan Jiwa	laporan	-	-	3	3	100	-	-	-	
					Jumlah laporan layanan Kesehatan Jiwa oleh dokter spesialis kesehatan jiwa	laporan	12	-	-	-	-	12	12	100	
					Jumlah peserta sosialisasi Psikoedukasi Keluarga ODGJ dengan lintas sektor	orang	90	-	-	-	-	90	90	100	
					Jumlah peserta rapat koordinasi TPKJM (Tim Pengarah Kesehatan Jiwa Masyarakat) Kota Blitar	orang	45	-	-	-	-	45	45	100	
					Jumlah laporan monitoring dan evaluasi pengelolaan pelayanan kesehatan orang dengan gangguan jiwa berat	laporan	1	-	-	-	-	1	1	100	
					Jumlah orang yang mendapatkan pelayanan kesehatan orang dengan gangguan jiwa berat sesuai standar	orang	1,528	-	-	-	-	0	0	0	
1	02	02	2.02	11	Pengelolaan Pelayanan Kesehatan Orang Terduga Tuberkulosis	Jumlah laporan hasil monev pencegahan dan penanggulangan penyakit TB	laporan	-	-	7	7	100	-	-	-
					Jumlah peserta pendampingan MANTAP TB	orang	-	-	30	30	100	-	-	-	

				Jumlah peserta rapat koordinasi pengelolaan pelayanan kesehatan orang terduga Tuberkulosis	orang	-	-	240	240	100	-	-	-
				Jumlah laporan monitoring dan evaluasi pengelolaan pelayanan kesehatan orang terduga tuberkulosis yang tersusun	laporan	4	-	-	-	-	4	4	100
				Jumlah peserta Workshop DPPM (Distric Publik Private Mix) yang lulus	orang	60	-	-	-	-	60	60	100
				Jumlah peserta Rapat koordinasi RS Satelit Tuberkulosis Resisten Obat	orang	50	-	-	-	-	50	50	100
				Jumlah mantan penderita tuberkulosis yang dilakukan pendampingan	kasus	50	-	-	-	-	50	50	100

1	02	02	2.02	37	Pelaksanaan Kewaspadaan Dini dan Respon Wabah	Jumlah laporan respon cepat sistem kewaspadaan dini dan respon wabah	laporan	-	-	1	1	100	-	-	-
						Jumlah kasus yang dilakukan penyelidikan epidemiologi	kasus	240	-	-	-	-	240	240	100
						Jumlah laporan move respon cepat sistem kewaspadaan dini dan respon wabah	laporan	1	-	-	-	-	1	1	100
						Jumlah dokumen hasil pelaksanaan kewaspadaan dini dan respon wabah	dokumen	4	-	-	-	-	0	0	0
1	02	02	2.02	38	Penyediaan dan Pengelolaan Sistem Penanganan Gawat Darurat Terpadu (SPGDT)	Jumlah pelayanan kegawatdaruratan yang tersedia / terselenggara	layanan/ laporan	12	-	-	-	-	12	12	100
						Jumlah Cluster Kesehatan yang terbentuk	cluster	5	-	-	-	-	5	5	100
						Jumlah Public Safety Center (PSC 119) tersedia, terkelolaan dan terintegrasi dengan rumah sakit dalam satu Sistem Penanganan Gawat Darurat Terpadu (SPGDT)	unit	1	-	-	-	-	0	0	0
1	02	02	2.02	39	Pengelolaan Pelayanan Kesehatan Dasar Melalui Pendekatan Keluarga	Jumlah Keluarga Yang Sudah Dikunjungi dan Diintervensi Masalah kesehatannya Oleh Tenaga Kesehatan Puskesmas	keluarga	16,580	-	-	-	-	0	0	0
1	02	02	2.03		Penyelenggaraan Sistem Informasi Kesehatan secara Terintegrasi	Jumlah Sistem informasi perencanaan dan pelaporan yang tersedia	sistem	-	1	1	1	100	-	-	-
						Persentase Sistem Informasi Kesehatan yang terintegrasi	%	100	-	-	-	-	100	100	100
1	02	02	2.03	02	Pengelolaan Sistem Informasi Kesehatan	Jumlah Sistem Informasi Kesehatan (SIK) di Puskesmas	jenis	-	-	1	-	-	-	-	-
						Jumlah pengelolaan Sistem Informasi Kesehatan yang dikelola/tersedia	sistem	2	-	-	-	-	0	0	0
						Jumlah dokumen hasil pengelolaan sistem informasi kesehatan	dokumen	12	-	-	-	-	0	0	0
1	02	02	2.04		Penerbitan Izin Rumah Sakit Kelas C, D dan Fasilitas Pelayanan Kesehatan Tingkat Daerah Kabupaten/Kota	Jumlah Fasilitas pelayanan kesehatan yang dibina	RS	-	6	6	6	100	-	-	-
						Persentase kasus gawat darurat yang mendapat pelayanan kesehatan	%	-	100	100	100	100	-	-	-
						Persentase Fasilitas pelayanan kesehatan yang memiliki izin yang dibina	%	100	-	-	-	-	100	100	100
1	02	02	2.04	03	Peningkatan Mutu Pelayanan Fasilitas Kesehatan	Jumlah laporan monitoring evaluasi mutu pelayanan fasilitas kesehatan	laporan	-	-	2	2	100	-	-	-
						Jumlah laporan pelayanan kesehatan dalam penanganan kasus gawat darurat	laporan	-	-	2	2	100	-	-	-
						Jumlah peserta rapat koordinasi mutu pelayanan fasilitas kesehatan	orang	-	-	125	95	76	-	-	-
1	02	02	2.04	04	Penyiapan Perumusan dan Pelaksanaan Pelayanan Kesehatan Rujukan	Jumlah laporan move fasilitas pelayanan kesehatan rujukan	laporan	-	-	2	2	100	-	-	-
						Jumlah Laporan move pelaksanaan pelayanan kesehatan rujukan	laporan	1	-	-	-	-	1	1	100

					Jumlah dokumen hasil penyusunan dan pelaksanaan pelayanan kesehatan rujukan	dokumen	8	-	-	-	-	0	0	0
10203				PROGRAM PENINGKATAN KAPASITAS SUMBER DAYA MANUSIA KESEHATAN	Persentase Puskesmas yang terakreditasi	%	-	100	100	100	100	-	-	-
					Persentase sumber daya manusia kesehatan yang memiliki kompetensi sesuai standar	%	100	-	-	-	-	100	100	100
10203	2.01			Pemberian Izin Praktik Tenaga Kesehatan di Wilayah Kabupaten/Kota	Persentase tenaga kesehatan berizin yang dibina	%	-	100	100	100	100	-	-	-
					Persentase tenaga kesehatan yang diberikan izin praktik tenaga kesehatan	%	100	-	-	-	-	100	100	100
10203	2.01	01		Pengendalian Perizinan Praktik Tenaga Kesehatan	Jumlah laporan pengendalian perizinan praktik tenaga kesehatan	laporan	-	-	1	1	100	-	-	-
					Jumlah dokumen hasil pengendalian perizinan praktik tenaga kesehatan	dokumen	1,080	-	-	-	-	0	0	0
10203	2.02			Perencanaan Kebutuhan dan Pendayagunaan Sumberdaya Manusia Kesehatan untuk UKP dan UKM di Wilayah Kabupaten/Kota	Persentase tenaga kesehatan berizin yang dibina	%	-	100	100	100	100	-	-	-
					Persentase Sumber Daya Manusia Kesehatan yang dibina	%	100	-	-	-	-	100	100	100
10203	2.02	02		Pemenuhan Kebutuhan Sumber Daya Manusia Kesehatan sesuai Standar	Jumlah layanan vaksinasi penanggulangan kejadian berpotensi KLB	bulan layanan	-	-	11	11	100	-	-	-
					Jumlah Sumber Daya Manusia Kesehatan yang memenuhi standar di fasilitas pelayanan kesehatan (Fasyankes)	orang	105	-	-	-	-	0	0	0
10203	2.02	03		Pembinaan dan Pengawasan Sumber Daya Manusia Kesehatan	Jumlah macam fasilitasi pembinaan tenaga kesehatan	macam	-	-	4	4	100	-	-	-
					Jumlah laporan monev perizinan tenaga kesehatan	laporan	-	-	1	1	100	-	-	-
					Jumlah jenis uji kompetensi jabatan fungsional tertentu yang diselenggarakan	Ukom	-	-	3	3	100	-	-	-
					Jumlah perencanaan sumber daya manusia kesehatan yang terbina	macam	2	-	-	-	-	2	2	100
					Jumlah kelompok dokter internsip yang didayagunakan	angkatan	2	-	-	-	-	2	2	100
					Jumlah laporan pembinaan dan pengawasan sumber daya manusia kesehatan	laporan Binwas	5	-	-	-	-	5	5	100
					Jumlah uji kompetensi jabatan fungsional kesehatan yang diselenggarakan	Ukom	5	-	-	-	-	5	5	100
					Jumlah dokumen hasil pembinaan dan pengawasan sumber daya manusia kesehatan	dokumen	16	-	-	-	-	0	0	0
10203	2.03			Pengembangan Mutu dan Peningkatan Kompetensi Teknis Sumber Daya Manusia Kesehatan Tingkat Daerah Kabupaten/Kota	Jumlah tenaga kesehatan yang ditingkatkan kompetensinya	Nakes	-	36	17	17	100	-	-	-
					Persentase Sumber Daya Manusia Kesehatan yang ditingkatkan kompetensinya	%	21	-	-	-	-	13	13	61.90

1	02	03	2.03	01	Pengembangan Mutu dan Peningkatan Kompetensi Teknis Sumber Daya Manusia Kesehatan Tingkat Daerah Kabupaten/Kota	Jumlah petugas pengawas yang ditingkatkan kompetensinya	orang	-	-	30	30	100	-	-	-
						Jumlah petugas pengelola sarana pelayanan kefarmasian yang mengikuti bimtek	orang	-	-	190	190	100	-	-	-
						Jumlah peserta peningkatan kompetensi teknis sumber daya manusia kesehatan yang lulus	orang	68	-	-	-	-	68	68	100
						Jumlah pengelola fasilitas kefarmasian yang menjadi peserta bimbingan teknis	orang	190	-	-	-	-	190	190	100
						Jumlah Sumber Daya Manusia Kesehatan tingkat daerah Kabupaten/Kota yang ditingkatkan mutu dan kompetensinya	orang	95	-	-	-	-	0	0	0
1	02	04			PROGRAM SEDIAAN FARMASI, ALAT KESEHATAN DAN MAKANAN MINUMAN	Persentase puskesmas yang terakreditasi	%	-	100	100	100	100	-	-	-
						Persentase kelurahan siaga aktif Purnama dan Mandiri	%	-	52.38	90.48	85.71	94.73	-	-	-
						Persentase pengelolaan fasilitas layanan kefarmasian yang sesuai standar	%	100	-	-	-	-	100	100	100
						Persentase tempat pengelolaan makanan minuman yang memenuhi syarat kesehatan	%	90	-	-	-	-	83	83	92.22
1	02	04	2.01		Pemberian Izin Apotek, Toko Obat, Toko Alat Kesehatan dan Optikal, Usaha Mikro Obat Tradisional (UMOT)	Jumlah Fasilitas Pelayanan Kefarmasian (Fasyanfar) yang dibina	Fasyanfar	-	25	25	25	100	-	-	-
						Persentase fasyankes berizin yang dibina	%	-	100	100	100	100	-	-	-
						Persentase Apotek, Toko Obat, Toko Alat Kesehatan dan Optikal, Usaha Mikro Obat Tradisional (UMOT) berizin yang dibina	%	100	-	-	-	-	100	100	100
1	02	04	2.01	01	Pengendalian dan Pengawasan serta Tindak Lanjut Pengawasan Perizinan Apotek, Toko Obat, Toko Alat Kesehatan, dan Optikal, Usaha Mikro Obat Tradisional (UMOT)	Jumlah laporan movev pengendalian dan pengawasan fasilitas pelayanan kefarmasian, Alkes dan PKRT	laporan	-	-	2	2	100	-	-	-
						Jumlah peserta rapat koordinasi pengelolaan fasilitas pelayanan kefarmasian, Alkes dan PKRT	orang	-	-	80	80	100	-	-	-
						Jumlah peserta Gema Cermat tentang pengelolaan obat dan bahan berbahaya	orang	150	-	-	-	-	150	150	100
						Jumlah laporan movev pengelolaan alat kesehatan dan Perbekalan Kesehatan Rumah Tangga (PKRT)	laporan	4	-	-	-	-	4	4	100
						Jumlah peserta sosialisasi kosmetika yang aman	orang	100	-	-	-	-	100	100	100
						Jumlah apoteker yang mendapatkan pembinaan pelayanan kefarmasian di fasyanfar	orang	60	-	-	-	-	60	60	100

					Jumlah dokumen hasil pengendalian dan pengawasan serta tindak lanjut pengawasan perizinan apotek, toko obat, toko alat kesehatan, dan optikal, usaha mikro obat tradisional (UMOT)	dokumen	20	-	-	-	-	0	0	0
102	04	2.01	02	Penyediaan dan Pengelolaan Data Perizinan dan Tindak Lanjut Pengawasan Izin Apotek, Toko Obat, Toko Alat Kesehatan, dan Optikal, Usaha Mikro Obat Tradisional (UMOT)	Jumlah laporan movev penyediaan dan pengelolaan apotek dan toko obat	laporan	-	-	1	1	100	-	-	-
102	04	2.02		Pemberian Sertifikat Produksi untuk Sarana Produksi Alat Kesehatan Kelas 1 tertentu dan Perbekalan Kesehatan Rumah Tangga Kelas 1 Tertentu Perusahaan Rumah Tangga	Jumlah sasaran pembinaan penggunaan peredaran obat dan bahan berbahaya	lembaga	-	1	1	0	0	-	-	-
					Persentase Sarana Produksi Alat Kesehatan Kelas 1 tertentu dan Perbekalan Kesehatan Rumah Tangga Kelas 1 Tertentu Perusahaan Rumah Tangga yang dibina	%	100	-	-	-	-	100	100	100
102	04	2.02	01	Pengendalian dan Pengawasan serta Tindak Lanjut Pengawasan Sertifikat Produksi Alat Kesehatan Kelas 1 Tertentu dan PKRT Kelas 1 Tertentu Perusahaan Rumah Tangga	Jumlah sasaran KIE (Komunikasi Informasi dan Edukasi) pemanfaatan dan keamanan mutu alat kesehatan dan PKRT	orang	-	0	300	0	0	-	-	-
					Jumlah peserta KIE (Komunikasi Informasi dan Edukasi) Pemanfaatan dan Keamanan Mutu Alkes dan PKRT	orang	180	-	-	-	-	180	180	100
					Jumlah dokumen pengendalian dan pengawasan serta tindak lanjut pengawasan sertifikat produksi alat kesehatan kelas 1 tertentu dan PKRT kelas 1 tertentu perusahaan rumah tangga	dokumen	4	-	-	-	-	0	0	0
102	04	2.03		Penerbitan Sertifikat Produksi Pangan Industri Rumah Tangga dan Nomor P-IRT sebagai Izin Produksi, untuk Produk Makanan Minuman Tertentu yang dapat Diproduksi oleh Industri Rumah Tangga	Persentase Tempat Pengelolaan Makanan (TPM) yang memenuhi syarat kesehatan	%	-	76.8	85	77	90.59	-	-	-
					Persentase Produksi Pangan Industri Rumah Tangga dan Nomor P-IRT yang berizin	%	95	-	-	-	-	91	91	95.79
102	04	2.03	01	Pengendalian dan Pengawasan serta Tindak Lanjut Pengawasan Sertifikat Produksi Pangan Industri Rumah Tangga dan Nomor P-IRT sebagai Izin Produksi, untuk Produk Makanan Minuman Tertentu yang Dapat Diproduksi oleh Industri Rumah Tangga	Jumlah Industri Rumah Tangga (IRTP) yang memenuhi syarat	IRTP	-	-	37	37	100	-	-	-
					Jumlah Industri Rumah Tangga Pangan (IRTP) yang dilakukan pengawasan	orang	-	-	200	120	60	-	-	-
					Jumlah laporan hasil pengkajian ulang sertifikat produksi	laporan	-	-	2	2	100	-	-	-

					Jumlah peserta penyuluhan keamanan pangan	orang	70	-	-	-	-	70	70	100	
					Jumlah peserta bimbingan teknis keamanan pangan	orang	328	-	-	-	-	328	328	100	
					Jumlah laporan hasil pengkajian ulang sertifikat produksi	laporan	1	-	-	-	-	1	1	100	
					Jumlah dokumen hasil pengendalian dan pengawasan serta tindak lanjut pengawasan sertifikat produksi pangan industri rumah tangga dan nomor P-IRT sebagai Izin produksi, untuk produk makanan minuman tertentu yang dapat diproduksi oleh industri rumah tangga	dokumen	8	-	-	-	-	0	0	0	
102	04	2.04			Penerbitan Sertifikat Laik Higiene Sanitasi Tempat Pengelolaan Makanan (TPM) antara lain Jasa Boga, Rumah Makan/Restoran dan Depot Air Minum (DAM)	Persentase Sarana air minum yang dilakukan pengawasan	%	-		57		-	-	-	
						Persentase tempat pengelolaan makanan (jasa boga, rumah makan, depot air minum) memenuhi syarat kesehatan	%	81	-	-	-	77	77	95.06	
102	04	2.04	01		Pengendalian dan Pengawasan serta Tindak Lanjut Pengawasan Penerbitan Sertifikat Laik Higiene Sanitasi Tempat Pengelolaan Makanan (TPM) antara lain Jasa Boga, Rumah Makan/Restoran dan Depot Air Minum (DAM)	Jumlah Resto/Warung makan yang dilakukan pengawasan	resto/warung makan	-		60		-	-	-	
						Jumlah Inspeksi Sanitasi (IS) pada Tempat Pengelolaan Makanan	lokasi	42	-	-	-	42	42	100	
						Jumlah dokumen hasil pengendalian dan pengawasan serta tindak lanjut pengawasan penerbitan sertifikat laik higiene sanitasi Tempat Pengelolaan Makanan (TPM) antara lain jasa boga, rumah makan/restoran dan depot air minum (DAM)	dokumen	3	-	-	-	0	0	0	
102	04	2.05			Penerbitan Stiker Pembinaan pada Makanan Jajanan dan Sentra Makanan Jajanan	Makanan (TPM) yang memenuhi syarat kesehatan	%	-	76.8	85	77	90.59	-	-	-
						Persentase makanan jajanan/kantin dan sentra makanan jajanan yang memenuhi syarat kesehatan	%	83	-	-	-	79	79	85.18	
102	04	2.05	01		Pengendalian dan Pengawasan serta tindak lanjut Penerbitan Stiker Pembinaan pada Makanan Jajanan dan Sentra Makanan Jajanan	Jumlah Kantin sekolah dan PK5 yang dilakukan pengawasan	lokasi	-		60		-	-	-	
						Jumlah pengelola makanan jajanan dan sentra makanan jajanan yang menjadi sasaran pembinaan keamanan pangan (Warung / Kantin sekolah)	peserta	35	-	-	-	35	35	100	
						Jumlah Dokumen Hasil Pengendalian dan Pengawasan serta Tindak Lanjut Penerbitan Stiker Pembinaan pada Makanan Jajanan dan	dokumen	3	-	-	-	0	0	0	

					Persentase TTU (Tempattempat Umum) ber-PHBS	%	60	-	-	-	-	53	53	88.33
					Jumlah UKBM (Upaya Kesehatan Bersumber Daya Masyarakat) yang dibina	kelompok UKBM	3	-	-	-	-	2	2	66.67
102	05	2.01	01	Peningkatan Upaya Promosi Kesehatan, Advokasi, Kemitraan dan Pemberdayaan Masyarakat	Jumlah peserta KIE (Komunikasi, Informasi, dan Edukasi) Keamanan pangan yang hadir	orang	-	-	280	280	100	-	-	-
					Jumlah Poskestren yang didampingi	Poskestren	13	-	13	13	100	13	13	100
					Jumlah Posyandu yang dibina	Posyandu	232	-	232	232	100	232	232	100
					Jumlah laporan hasil monev kelurahan siaga dan UKBM yang tersusun	laporan	4	-	-	-	-	4	4	100
					Jumlah laporan hasil evaluasi perilaku hidup bersih dan sehat (PHBS)	laporan	1	-	-	-	-	1	1	100
					Jumlah peserta KIE (Komunikasi, Informasi dan Edukasi)	orang	280	-	-	-	-	280	280	100
					Jumlah Saka Bhakti Husada dibina	Kwaran	3	-	-	-	-	3	3	100
					Jumlah dokumen promosi kesehatan, advokasi, kemitraan dan pemberdayaan masyarakat	dokumen	32	-	-	-	-	0	0	0
102	05	2.02		Pelaksanaan Sehat dalam rangka Promotif Preventif Tingkat Daerah Kabupaten/Kota	Persentase upaya promotif dan preventif yang terselenggara	%	85	-	-	-	-	85	85	100
102	05	2.02	01	Penyelenggaraan Promosi Kesehatan dan Gerakan Hidup Bersih dan Sehat	Jumlah upaya preventif dan promotif gerakan gaya hidup bersih dan sehat	macam	2	-	-	-	-	2	2	100
102	05	2.03		Pengembangan dan Pelaksanaan Upaya Kesehatan Bersumber Daya Masyarakat (UKBM) Tingkat Daerah Kabupaten/Kota	Persentase posyandu strata purnama mandiri yang menjadi taman posyandu	%	-	30	32	30.12	94.13	-	-	-
					Jumlah kelompok Upaya Kesehatan Bersumber Daya Masyarakat (UKBM) yang terfasilitasi pengembangannya	kelompok UKBM	1	-	-	-	-	1	1	100
102	05	2.03	01	Bimbingan Teknis dan Supervisi Pengembangan dan Pelaksanaan Upaya Kesehatan Bersumber Daya Masyarakat (UKBM)	Jumlah laporan monev supervisi dan pengembangan UKBM	laporan	-	-	1	1	100	-	-	-
					Jumlah pengelola Upaya Kesehatan Bersumber Daya Masyarakat (UKBM) yang menjadi peserta Bimbingan Teknis	orang	-	-	21	21	100	-	-	-
					Jumlah Taman Posyandu yang dilakukan supervisi pengembangan	TP	40	-	-	-	-	40	40	100
					Jumlah dokumen hasil bimbingan teknis dan supervisi Upaya Kesehatan Bersumber Daya Masyarakat (UKBM)	dokumen	2	-	-	-	-	0	0	0

Kode	Urusan/Bidang Urusan Pemerintahan Daerah dan Program/Kegiatan	Indikator Kinerja Program (Outcomes)/Kegiatan (Output)	Satuan	Target Kinerja Capaian Program (Renstra PD) Tahun 2026	Realisasi Target Kinerja Hasil Program dan Keluaran Kegiatan s.d. Tahun 2020	Target dan Realisasi Kinerja Program dan Kegiatan Tahun 2021			Target Program dan Kegiatan 2022	Perkiraan Realisasi Capaian Target Renstra PD s.d. Tahun 2022	
						Target Renja PD Tahun 2021	Realisasi Renja PD Tahun 2021	Tingkat Realisasi (%)		Realisasi Capaian Program dan Kegiatan s.d. Tahun 2022	Tingkat Capaian Realisasi Target Renstra (%)
1	2	3	4	5	6	7	8	9=(8/7)	10	11	12=(11/5)
1	URUSAN PEMERINTAHAN WAJIB YANG BERKAITAN DENGAN PELAYANAN DASAR	Angka Harapan Hidup (AHH)	Tahun	74.3	73.75	74.65	73.86	98.94	73.95	73.95	99.53
102	URUSAN PEMERINTAHAN BIDANG KESEHATAN	Angka Kematian Ibu (AKI)	per-100.000 kelahiran hidup	208.3	189.13	94.50	886.59	(-650)	583.33	583.33	(-80)
		Angka kematian Bayi (AKB)	per-1.000 kelahiran hidup	8.51	11.82	8.08	5.23	135.27	10.4	10.4	77.8
		Prevalensi Balita stunting	%	6.8	7.25	10	5.28	147.2	7.05	7.05	96.32
		Cakupan pelayanan kesehatan masyarakat	%	15.5	N/A	N/A	N/A	N/A	15.1	15.5	100
		Persentase fasilitas pelayanan kesehatan yang terakreditasi	%	100	45	0	0	0	45	45	45
		IKS (Indeks Keluarga Sehat) Kota Blitar	skala	0.85	0.24	0.71	0.28	39.44	0.5	0.3	35.29
10202	PROGRAM PEMENUHAN UPAYA KESEHATAN PERORANGAN DAN UPAYA KESEHATAN MASYARAKAT	Persentase Puskesmas terakreditasi	%	-	100	100	100	100	-	-	-
		Angka Kematian Balita	per-1.000 Kelahiran Hidup	-	8.2	8,2	5.2	136.58	-	-	-
		Prevalensi Balita Gizi Buruk	%	-	0.1	0.1	0.037	163	-	-	-
		Persentase KLB Kelurahan yang ditangani < 24 jam	%	-	100	100	100	100	-	-	-
		Persentase Ibu Hamil mendapatkan pelayanan ibu hamil	%	-	89.94	100	83	83	-	-	-
		Persentase sarana prasarana pelayanan kesehatan yang terpenuhi	%	-	100	100	100	100	-	-	-
		Persentase ibu hamil mendapatkan pelayanan kesehatan ibu hamil (SPM)	%	100	89.94	100	83.0	83.0	100	100	100
		Persentase ibu bersalin mendapatkan pelayanan persalinan (SPM)	%	100	94.73	100	88.5	88.5	100	100	100
		Persentase bayi baru lahir mendapatkan pelayanan kesehatan bayi baru lahir (SPM)	%	100	95.17	100	90.9	90.9	100	100	100
		Cakupan Pelayanan Kesehatan Balita sesuai Standar (SPM)	%	100	53.17	100	35.6	35.6	100	100	100
		Persentase ibu, bayi, balita dengan masalah gizi yang mendapatkan perawatan	%	100	100	-	-	-	100	100	100
		Persentase anak usia pendidikan dasar yang mendapatkan pelayanan kesehatan sesuai standar (SPM)	%	100	35.63	100	92.8	92.8	100	100	100
		Persentase orang usia 15-59 tahun mendapatkan skrining kesehatan sesuai standar (SPM)	%	100	26.78	100	36.9	36.9	100	100	100
		Persentase warga usia 60 tahun ke atas mendapatkan skrining kesehatan sesuai standar (SPM)	%	100	75.53	100	88.4	88.4	100	100	100
		Persentase penderita Hipertensi yang mendapatkan pelayanan kesehatan sesuai standar (SPM)	%	100	9.31	100	17.6	17.6	100	100	100

				Persentase penderita hipertensi mendapat pelayanan kesehatan sesuai standar (SPM)	%	-	9.31	100	17.6	17.6	-	-	-	
				Persentase penyandang Diabetes Melitus/DM yang mendapat pelayanan sesuai standar (SPM)	%	-	43.45	100	71.1	71.1	-	-	-	
				Angka kontak peserta JKN	%	-	113.4	150	172.06	114.71	-	-	-	
				Jumlah kelurahan yang melaksanakan Sanitasi Berbasis Masyarakat (STBM)	kelurahan	-	21	21	21	100	-	-	-	
				Jumlah promosi kesehatan	macam	-	6	6	6	100	-	-	-	
				Persentase warga negara usia 60 tahun keatas mendapatkan screening kesehatan (SPM)	%	-	75.53	100	88.4	88.40	-	-	-	
				Persentase standar baku pelayanan kesehatan ibu hamil yang terlaksana	%	100	-	-	-	-	100	100	100	
				Persentase standar baku pelayanan kesehatan ibu bersalin yang terlaksana	%	100	-	-	-	-	100	100	100	
				Persentase standar baku pelayanan kesehatan bayi baru lahir yang terlaksana	%	100	-	-	-	-	100	100	100	
				Persentase standar baku pelayanan kesehatan balita yang terlaksana	%	100	-	-	-	-	100	100	100	

					Jumlah fasilitasi intervensi gizi sensitif	fasilitasi	3	-	-	-	-	3	3	100					
					Persentase konselor/kader PMBA (Pemberian Makanan Bayi dan Anak) yang terlatih	%	14.3	-	-	-	-	14.3	14.3	100					
					Persentase standar baku pelayanan kesehatan anak usia pendidikan dasar yang terlaksana	%	100	-	-	-	-	100	100	100					
					Persentase standar baku pelayanan kesehatan usia produktif yang terlaksana	%	100	-	-	-	-	100	100	100					
					Persentase standar baku pelayanan kesehatan lansia yang terlaksana	%	100	-	-	-	-	100	100	100					
					Persentase standar baku pelayanan kesehatan penderita hipertensi yang terlaksana	%	100	-	-	-	-	100	100	100					
					Persentase standar baku pelayanan kesehatan penderita Diabetes Melitus yang terlaksana	%	100	-	-	-	-	100	100	100					
					Persentase standar baku pelayanan kesehatan ODGJ berat yang terlaksana	%	100	-	-	-	-	100	100	100					
					Persentase standar baku pelayanan kesehatan orang terduga TBC yang terlaksana	%	100	-	-	-	-	100	100	100					
					Persentase standar baku pelayanan kesehatan orang dengan risiko HIV yang terlaksana	%	100	-	-	-	-	100	100	100					
					Cakupan kelurahan yang mengalami KLB yang dilakukan penyelidikan epidemiologi <24 Jam	%	100	-	-	-	-	100	100	100					
					Persentase pelayanan kesehatan bagi penduduk terdampak krisis yang tersedia	%	100	-	-	-	-	100	100	100					
					Persentase Kelurahan yang melaksanakan STBM yang dibina	%	66.67	-	-	-	-	47.62	47.62	71.43					
					Persentase program prioritas yang dipromosikan	%	100	-	-	-	-	100	100	100					
					Persentase FKTP (Fasilitas Pelayanan Kesehatan Tingkat Pertama), penunjang dan fasilitas pelayanan kesehatan lainnya yang sesuai standar	%	100	-	-	-	-	100	100	100					
1	02	02	2.02	01	Pengelolaan Pelayanan Kesehatan Ibu Hamil	laporan	1	-	-	-	-	1	1	100					
					Jumlah laporan layanan dan pemanfaatan buku KIA(Kesehatan Ibu Anak) di wilayah kerja puskesmas	laporan	12	-	-	-	-	12	12	100					
					Jumlah laporan layanan pemeriksaan antenatal yang diselenggarakan di wilayah kerja puskesmas	laporan	12	-	-	-	-	12	12	100					
					Jumlah laporan layanan pengisian kartu ibu dan kohort di wilayah kerja puskesmas	laporan	12	-	-	-	-	12	12	100					

					Jumlah laporan pemantauan kesehatan Ibu hamil	laporan	12	-	-	-	-	12	12	100		
					Jumlah peserta sosialisasi pengelolaan pelayanan kesehatan ibu hamil	orang/kader	168	-	-	-	-	168	168	100		
					Jumlah ibu hamil yang mendapatkan pelayanan kesehatan sesuai standar	orang	2,560	-	-	-	-	0	0	0		
1	02	02	2.02	02	Pengelolaan Pelayanan Kesehatan Ibu Bersalin	Jumlah laporan layanan dan pemanfaatan buku KIA(Kesehatan Ibu Anak) di wilayah kerja puskesmas	laporan	12	-	-	-	-	12	12	100	
					Jumlah laporan evaluasi pengelolaan pelayanan kesehatan ibu bersalin	laporan	12	-	-	-	-	12	12	100		
					Jumlah ibu bersalin yang mendapatkan pelayanan kesehatan sesuai standar	orang	2,444	-	-	-	-	0	0	0		
1	02	02	2.02	03	Pengelolaan Pelayanan Kesehatan Bayi Baru Lahir	Jumlah laporan pelayanan bayi baru lahir	laporan	12	-	-	-	-	12	12	100	
					Jumlah laporan pendataan bayi baru lahir	laporan	1	-	-	-	-	1	1	100		
					Jumlah bayi baru lahir yang mendapatkan pelayanan kesehatan sesuai standar	orang	2,319	-	-	-	-	0	0	0		
1	02	02	2.02	04	Pengelolaan Pelayanan Kesehatan Balita	Jumlah laporan pelayanan Balita di UPT Puskesmas Kepanjenkidul	laporan	12	-	-	-	-	12	12	100	
					Jumlah laporan pendataan	laporan	1	-	-	-	-	1	1	100		
					Jumlah peserta sosialisasi kesehatan Balita (Kelas Ibu Balita)	orang	84	-	-	-	-	84	84	100		
					Jumlah balita yang mendapatkan pelayanan kesehatan sesuai standar	orang	11,944	-	-	-	-	0	0	0		
1	02	02	2.02	05	Pengelolaan Pelayanan Kesehatan pada Usia Pendidikan Dasar	Jumlah laporan pendataan sasaran anak usia pendidikan dasar di wilayah kerja	laporan	1	-	-	-	-	1	1	100	
					Jumlah laporan tindak lanjut hasil skrining kesehatan anak usia pendidikan dasar di UPT puskesmas Kepanjenkidul	laporan	1	-	-	-	-	1	1	100		
					Jumlah anak usia pendidikan dasar yang mendapatkan pelayanan kesehatan sesuai standar	orang	20,138	-	-	-	-	0	0	0		
1	02	02	2.02	06	Pengelolaan Pelayanan Kesehatan pada Usia Produktif	Jumlah laporan skrining faktor risiko PTM (Penyakit Tidak Menular) usia produktif	laporan	12	-	-	-	-	12	12	100	
					Jumlah laporan layanan konseling tentang faktor risiko PTM (Penyakit Tidak Menular) di UPT Puskesmas Kepanjenkidul	laporan	12	-	-	-	-	12	12	100		
					Jumlah penduduk usia produktif yang mendapatkan pelayanan kesehatan sesuai standar	orang	106,132	-	-	-	-	0	0	0		
1	02	02	2.02	07	Pengelolaan Pelayanan Kesehatan pada Usia Lanjut	Jumlah laporan pendataan sasaran lansia	laporan	1	-	-	-	-	1	1	100	
					Jumlah laporan hasil supervisi pelayanan kesehatan lansia	laporan	12	-	-	-	-	12	12	100		

					Jumlah sasaran PMT (Pemberian Makanan Tambahan) pada lansia	orang	50	-	-	-	-	50	50	100			
					Jumlah penduduk usia lanjut yang mendapatkan pelayanan kesehatan sesuai standar	orang	27,621	-	-	-	-	0	0	0			
1	02	02	2.02	08	Pengelolaan Pelayanan Kesehatan Penderita Hipertensi	Jumlah laporan pelayanan penemuan kasus hipertensi	laporan	12	-	-	-	-	12	12	100		
					Jumlah laporan pendataan penderita hipertensi	laporan	1	-	-	-	-	1	1	100			
					Jumlah penderita hipertensi yang mendapatkan pelayanan kesehatan sesuai standar	orang	54,436	-	-	-	-	0	0	0			
1	02	02	2.02	09	Pengelolaan Pelayanan Kesehatan Penderita Diabetes Melitus	Jumlah laporan monitoring dan evaluasi tata laksana DM (Diabetes Melitus)	laporan	12	-	-	-	-	12	12	100		
					Jumlah laporan pencatatan dan pelaporan pelayanan kesehatan pada penyakit DM	laporan	12	-	-	-	-	12	12	100			
					Jumlah laporan pendataan penderita DM (Diabetes Melitus)	laporan	1	-	-	-	-	1	1	100			
					Jumlah laporan skrining penderita DM (Diabetes Melitus)	laporan	12	-	-	-	-	12	12	100			
					Jumlah penderita Diabetes melitus yang mendapatkan pelayanan kesehatan sesuai standar	orang	4,947	-	-	-	-	0	0	0			
1	02	02	2.02	10	Pengelolaan Pelayanan Kesehatan Orang dengan Gangguan Jiwa Berat	Jumlah laporan pendataan ODGJ (Orang Dengan Gangguan Jiwa) Berat	laporan	1	-	-	-	-	1	1	100		
					Jumlah laporan layanan kunjungan rumah ODGJ (Orang Dengan Gangguan Jiwa)	laporan	12	-	-	-	-	12	12	100			
					Jumlah laporan layanan penatalaksanaan medis dan diagnosis terduga ODGJ (Orang Dengan Gangguan Jiwa) berat yang diselenggarakan di UPT Puskesmas Kepanjenkidul	laporan	12	-	-	-	-	12	12	100			
					Jumlah laporan layanan Rujukan ke FKRTL (Fasilitas Kesehatan Rujukan Tingkat Lanjut) atau RSJ (Rumah Sakit Jiwa)	laporan	12	-	-	-	-	12	12	100			
					Jumlah orang yang mendapatkan pelayanan kesehatan orang dengan gangguan jiwa berat sesuai standar	orang	438	-	-	-	-	0	0	0			
1	02	02	2.02	11	Pengelolaan Pelayanan Kesehatan Orang Terduga Tuberkulosis	Jumlah laporan layanan edukasi TBC	laporan	12	-	-	-	-	12	12	100		
					Jumlah laporan layanan pemeriksaan Klinis TBC	laporan	3	-	-	-	-	3	3	100			
					Jumlah laporan layanan Pemeriksaan Penunjang TBC	laporan	12	-	-	-	-	12	12	100			
					Jumlah orang terduga menderita Tuberkulosis yang mendapatkan pelayanan sesuai standar	orang	4,598	-	-	-	-	0	0	0			
1	02	02	2.02	12	Pengelolaan Pelayanan Kesehatan Orang dengan Risiko Terinfeksi HIV	Jumlah peserta rapat koordinasi WPA (Warga Peduli AIDS)	orang	45	-	-	-	-	45	45	100		

					Jumlah laporan monitoring dan evaluasi pelayanan HIV	laporan	12	-	-	-	-	12	12	100		
					Jumlah laporan layanan pemeriksaan deteksi dini HIV	laporan	10	-	-	-	-	10	10	100		
					Jumlah macam Promosi Kesehatan dan Penyuluhan HIV	macam	1	-	-	-	-	1	1	100		
					Jumlah peserta sosialisasi pencegahan HIV	orang	280	-	-	-	-	280	280	100		
					Jumlah orang terduga menderita HIV yang mendapatkan pelayanan sesuai standar	orang	3,919	-	-	-	-	0	0	0		
1	02	02	2.02	13	Pengelolaan Pelayanan Kesehatan bagi Penduduk pada Kondisi Kejadian Luar Biasa (KLB)	Jumlah dokumen hasil pengelolaan pelayanan kesehatan bagi penduduk pada kondisi Kejadian Luar Biasa (KLB) sesuai standar	dokumen	48	-	-	-	-	0	0	0	
1	02	02	2.02	15	Pengelolaan Pelayanan Kesehatan Gizi Masyarakat	Jumlah Balita Gizi Buruk/Stunting yang mendapatkan PMT Pemulihan	Balita	50	-	-	-	-	50	50	100	
					Jumlah Balita BGM (Bayi Garis Merah), Gizi kurang yang mendapatkan PMT Pemulihan	Balita	100	-	-	-	-	100	100	100		
					Jumlah Bumil KEK (Kekurangan Energi Kronik) yang mendapatkan PMT Pemulihan	Bumil KEK	30	-	-	-	-	30	30	100		
					Jumlah dokumen hasil pengelolaan pelayanan kesehatan gizi masyarakat	dokumen	34	-	-	-	-	0	0	0		
1	02	02	2.02	16	Pengelolaan Pelayanan Kesehatan Kerja dan Olahraga	Jumlah dokumen hasil pengelolaan pelayanan kesehatan kerja dan olahraga	dokumen	48	-	-	-	-	0	0	0	
1	02	02	2.02	17	Pengelolaan Pelayanan Kesehatan Lingkungan	Jumlah dokumen hasil pengelolaan pelayanan kesehatan lingkungan	dokumen	48	-	-	-	-	0	0	0	
1	02	02	2.02	18	Pengelolaan Pelayanan Promosi Kesehatan	Jumlah dokumen hasil pengelolaan pelayanan promosi kesehatan	dokumen	48	-	-	-	-	0	0	0	
1	02	02	2.02	20	Pengelolaan Surveilans Kesehatan	Jumlah dokumen hasil pengelolaan surveilans kesehatan	dokumen	36	-	-	-	-	0	0	0	
1	02	02	2.02	25	Pelayanan Kesehatan Penyakit Menular dan Tidak Menular	Jumlah dokumen hasil pelayanan kesehatan penyakit menular dan tidak menular	dokumen	48	-	-	-	-	0	0	0	
1	02	02	2.02	26	Pengelolaan Jaminan Kesehatan Masyarakat	Jumlah laporan Pengelolaan Jaminan Kesehatan Masyarakat	macam	-	-	24	24	100	-	-	-	
1	02	02	2.02	33	Operasional Pelayanan Puskesmas	Jumlah macam operasional Pelayanan Puskesmas	macam	-	-	40	40	100	-	-	-	
					Jumlah laporan layanan manajemen mutu yang terselenggara	laporan	5	-	-	-	-	5	5	100		
					Jumlah laporan layanan manajemen puskesmas yang terselenggara	laporan	4	-	-	-	-	4	4	100		
					Jumlah lapaoran layanan UKM Essensial dan Perkesmas yang terselenggara	laporan	6	-	-	-	-	6	6	100		
					Jumlah laporan layanan UKM Pengembangan yang terselenggara	laporan	9	-	-	-	-	9	9	100		
					Jumlah laporan layanan UKP yang terselenggara	laporan	9	-	-	-	-	9	9	100		

					Jumlah sasaran Jemput bola layanan masyarakat yang sakit (<i>Home Care</i>)	orang	168	-	-	-	-	168	168	100
					Jumlah dokumen operasional pelayanan Puskesmas	dokumen	8	-	-	-	-	0	0	0
1	02	02	2.02	39	Pengelolaan Pelayanan Kesehatan Dasar Melalui Pendekatan Keluarga	Jumlah keluarga yang sudah dikunjungi dan diintervensi masalah kesehatannya oleh tenaga kesehatan puskesmas	keluarga	222	-	-	-	0	0	0

Kode	Urusan/Bidang Urusan Pemerintahan Daerah dan Program/Kegiatan	Indikator Kinerja Program (Outcomes)/Kegiatan (Output)	Satuan	Target Kinerja Capaian Program (Renstra PD) Tahun 2026	Realisasi Target Kinerja Hasil Program dan Keluaran Kegiatan s.d. Tahun 2020	Target dan Realisasi Kinerja Program dan Kegiatan Tahun 2021			Target Program dan Kegiatan 2022	Perkiraan Realisasi Capaian Target Renstra PD s.d. Tahun 2022	
						Target Renja PD Tahun 2021	Realisasi Renja PD Tahun 2021	Tingkat Realisasi (%)		Realisasi Capaian Program dan Kegiatan s.d. Tahun 2022	Tingkat Capaian Realisasi Target Renstra (%)
1	2	3	4	5	6	7	8	9=(8/7)	10	11	12=(11/5)
1	URUSAN PEMERINTAHAN WAJIB YANG BERKAITAN DENGAN PELAYANAN DASAR	Angka Harapan Hidup (AHH)	Tahun	74.3	73.75	74.65	73.86	98.94	73.95	73.95	99.53
102	URUSAN PEMERINTAHAN BIDANG KESEHATAN	Angka Kematian Ibu (AKI)	per-100.000 kelahiran hidup	208.3	189.13	94.50	886.59	(-650)	583.33	583.33	(-80)
		Angka kematian Bayi (AKB)	per-1.000 kelahiran hidup	8.51	11.82	8.08	5.23	135.27	10.4	10.4	77.8
		Prevalensi Balita stunting	%	6.8	7.25	10	5.28	147.2	7.05	7.05	96.32
		Cakupan pelayanan kesehatan masyarakat	%	15.5	N/A	N/A	N/A	N/A	15.1	15.5	100
		Persentase fasilitas pelayanan kesehatan yang terakreditasi	%	100	45	0	0	0	45	45	45
		IKS (Indeks Keluarga Sehat) Kota Blitar	skala	0.85	0.24	0.71	0.28	39.44	0.5	0.3	35.29
10202	PROGRAM PEMENUHAN UPAYA KESEHATAN PERORANGAN DAN UPAYA KESEHATAN MASYARAKAT	Persentase Puskesmas yang terakreditasi	%	-	100	100	100	100	-	-	-
		Persentase warga negara usia 15-59 tahun mendapatkan skrining kesehatan sesuai standar	per-1.000 Kelahiran Hidup	-	8.2	8,2	5.2	136.58	-	-	-
		Persentase KLB Kelurahan yang ditangani < 24 jam	%	-	0.1	0.1	0.037	163	-	-	-
		Persentase Ibu Hamil mendapatkan pelayanan ibu hamil	%	-	100	100	100	100	-	-	-
		Angka Kematian Balita (AKBAL) per-1.000 KH	%	-	89.94	100	83	83	-	-	-
		Prevalensi Balita Gizi buruk	%	-	100	100	100	100	-	-	-
		Persentase sarana prasarana pelayanan kesehatan yang terpenuhi	%	100	89.94	100	83.0	83.0	100	100	100
		Persentase ibu hamil mendapatkan pelayanan kesehatan ibu hamil (SPM)	%	100	94.73	100	88.5	88.5	100	100	100
		Persentase ibu bersalin mendapatkan pelayanan persalinan (SPM)	%	100	95.17	100	90.9	90.9	100	100	100
		Persentase bayi baru lahir mendapatkan pelayanan kesehatan bayi baru lahir (SPM)	%	100	53.17	100	35.6	35.6	100	100	100
		Cakupan Pelayanan Kesehatan Balita sesuai Standar (SPM)	%	100	100	-	-	-	100	100	100
		Persentase ibu, bayi, balita dengan masalah gizi yang mendapatkan perawatan	%	100	35.63	100	92.8	92.8	100	100	100
		Persentase anak usia pendidikan dasar yang mendapatkan pelayanan kesehatan sesuai standar (SPM)	%	100	26.78	100	36.9	36.9	100	100	100
		Persentase orang usia 15-59 tahun mendapatkan skrining kesehatan sesuai standar (SPM)	%	100	75.53	100	88.4	88.4	100	100	100
		Persentase warga usia 60 tahun ke atas mendapatkan skrining kesehatan sesuai standar (SPM)	%	100	9.31	100	17.6	17.6	100	100	100
		Persentase penderita Hipertensi yang mendapatkan pelayanan kesehatan sesuai standar (SPM)	%	100	43.45	100	71.1	71.1	100	100	100

					Jumlah bahan habis pakai yang disediakan	paket	8	-	-	-	-	0	0	0		
1	02	02	2.01	19	Pemeliharaan Prasarana dan Pendukung Fasilitas Pelayanan Kesehatan	Jumlah jenis alat kesehatan yang tersedia	jenis	-	-	5	5	100	-	-	-	
					Jumlah jenis BMHP pada Fasilitas Kesehatan yang Bekerjasama dengan BPJS kesehatan	jenis	-	-	5	5	100	-	-	-		
					Jumlah pemeliharaan sarana/prasarana fasilitas kesehatan yang Bekerjasama dengan BPJS kesehatan	jenis	-	-	4	4	100	-	-	-		
					Persentase standar baku pelayanan kesehatan lansia yang terlaksana	%	100	-	-	-	-	100	100	100		
					Persentase standar baku pelayanan kesehatan penderita hipertensi yang terlaksana	%	100	-	-	-	-	100	100	100		
					Persentase standar baku pelayanan kesehatan penderita Diabetes Melitus yang terlaksana	%	100	-	-	-	-	100	100	100		
					Persentase standar baku pelayanan kesehatan ODGJ berat yang terlaksana	%	100	-	-	-	-	100	100	100		
					Persentase standar baku pelayanan kesehatan orang terduga TBC yang terlaksana	%	100	-	-	-	-	100	100	100		
					Persentase standar baku pelayanan kesehatan orang dengan risiko HIV yang terlaksana	%	100	-	-	-	-	100	100	100		
					Cakupan kelurahan yang mengalami KLB yang dilakukan penyelidikan epidemiologi <24 Jam	%	100	-	-	-	-	100	100	100		
					Persentase pelayanan kesehatan bagi penduduk terdampak krisis yang tersedia	%	100	-	-	-	-	100	100	100		
					Persentase Kelurahan yang melaksanakan STBM yang dibina	%	66.67	-	-	-	-	47.62	47.62	71.43		
					Persentase program prioritas yang dipromosikan	%	100	-	-	-	-	100	100	100		
					Persentase FKTP (Fasilitas Pelayanan Kesehatan Tingkat Pertama), penunjang dan fasilitas pelayanan kesehatan lainnya yang sesuai standar	%	100	-	-	-	-	100	100	100		
1	02	02	2.02	01	Pengelolaan Pelayanan Kesehatan Ibu Hamil	Jumlah peserta pertemuan peningkatan layanan kesehatan ibu hamil	orang	130	-	-	-	-	130	130	100	
					Jumlah laporan pendataan pendataan Ibu Hamil	laporan	1	-	-	-	-	1	1	100		
					Jumlah laporan layanan dan pemanfaatan buku KIA (Kesehatan Ibu Anak) di wilayah kerja puskesmas	laporan	12	-	-	-	-	12	12	100		
					Jumlah laporan layanan pemeriksaan antenatal yang diselenggarakan di wilayah kerja Puskesmas	laporan	12	-	-	-	-	12	12	100		

					Jumlah laporan hasil pengisian kartu ibu dan kohort di wilayah kerja puskesmas	laporan	12	-	-	-	-	12	12	100
					Jumlah ibu hamil yang mendapatkan pelayanan kesehatan sesuai standar	orang	3,018	-	-	-	-	0	0	0
1	02	02	2.02	02	Pengelolaan Pelayanan Kesehatan Ibu Bersalin	laporan	12	-	-	-	-	12	12	100
					Jumlah peserta penyuluhan pasca persalinan	orang	35	-	-	-	-	35	35	100
1	02	02	2.02	03	Pengelolaan Pelayanan Kesehatan Bayi Baru Lahir	layanan	12	-	-	-	-	12	12	100
1	02	02	2.02	04	Pengelolaan Pelayanan Kesehatan Balita	Posyandu	55	-	-	-	-	55	55	100
					Jumlah laporan monev pelayanan kesehatan Balita	laporan	1	-	-	-	-	1	1	100
					Jumlah peserta Orientasi/penyuluhan peningkatan pelayanan kesehatan Balita	orang	150	-	-	-	-	150	150	100
					Jumlah Balita yang mendapatkan layanan peningkatan kesehatan Balita	Balita	3,000	-	-	-	-	3,000	3,000	100

X						Jumlah balita yang mendapatkan pelayanan kesehatan sesuai standar	orang	14,235	-	-	-	-	0	0	0
1	02	02	2.02	05	Pengelolaan Pelayanan Kesehatan pada Usia Pendidikan Dasar	Jumlah sekolah menjadi peserta pembinaan UKS (Usaha Kesehatan Sekolah)	sekolah	23	-	-	-	-	23	23	100
						Jumlah sekolah yang menjadi peserta skrining kesehatan anak usia pendidikan dasar	sekolah	23	-	-	-	-	23	23	100
						Jumlah anak usia pendidikan dasar yang mendapatkan pelayanan kesehatan sesuai standar	orang	24,002	-	-	-	-	0	0	0
1	02	02	2.02	06	Pengelolaan Pelayanan Kesehatan pada Usia Produktif	Jumlah laporan skrining faktor risiko PTM (Penyakit Tidak Menular) usia produktif yang diselenggarakan di UPT Puskesmas Sukorejo	laporan	12	-	-	-	-	12	12	100
						Jumlah peserta pembinaan peningkatan kesehatan usia produktif	orang	150	-	-	-	-	150	150	100
						Jumlah laporan Monev pelayanan kesehatan usia produktif	laporan	2	-	-	-	-	2	2	100
						Jumlah peserta layanan deteksi dini pada usia produktif	orang	70	-	-	-	-	70	70	100
						Jumlah penduduk usia produktif yang mendapatkan pelayanan kesehatan sesuai standar	orang	126526	-	-	-	-	0	0	0
1	02	02	2.02	07	Pengelolaan Pelayanan Kesehatan pada Usia Lanjut	Jumlah laporan pendataan/skrining kesehatan lansia	laporan	12	-	-	-	-	12	12	100
						Jumlah laporan monev pelayanan kesehatan lansia	laporan	2	-	-	-	-	2	2	100
						Jumlah lansia yang mendapatkan layanan peningkatan kesehatan	orang	60	-	-	-	-	60	60	100
						Jumlah penduduk usia lanjut yang mendapatkan pelayanan kesehatan sesuai standar	orang	32,932	-	-	-	-	0	0	0
1	02	02	2.02	08	Pengelolaan Pelayanan Kesehatan Penderita Hipertensi	Jumlah penderita hipertensi yang menjadi peserta penyuluhan	orang	50	-	-	-	-	50	50	100
						Jumlah penderita hipertensi yang mendapatkan pelayanan kesehatan sesuai standar	orang	64,894	-	-	-	-	0	0	0
1	02	02	2.02	09	Pengelolaan Pelayanan Kesehatan Penderita Diabetes Melitus	Jumlah monitoring dan evaluasi tata laksana DM	laporan	1	-	-	-	-	12	12	100
						Jumlah penderita Diabetes melitus yang mendapatkan pelayanan kesehatan sesuai standar	orang	5900	-	-	-	-	0	0	0
1	02	02	2.02	10	Pengelolaan Pelayanan Kesehatan Orang dengan Gangguan Jiwa Berat	Jumlah laporan pemeriksaan klinis ODGJ (Orang Dengan Gangguan Jiwa) Berat	laporan	7	-	-	-	-	7	7	100
						Jumlah laporan layanan kunjungan rumah ODGJ (Orang Dengan Gangguan Jiwa)	laporan layanan	12	-	-	-	-	12	12	100
						Jumlah laporan layanan Rujukan ke FKRTL (Fasilitas Kesehatan Rujukan Tingkat Lanjut) atau RSJ (Rumah Sakit Jiwa)	laporan	12	-	-	-	-	12	12	100

					Jumlah peserta penyuluhan kesehatan jiwa	orang	100	-	-	-	-	100	100	100		
					Jumlah peserta rapat koordinasi pelayanan kesehatan jiwa	orang	45	-	-	-	-	45	45	100		
					Jumlah peserta terapi kesehatan jiwa	orang	50	-	-	-	-	50	50	100		
					Jumlah orang yang mendapatkan pelayanan kesehatan orang dengan gangguan jiwa berat sesuai standar	orang	522	-	-	-	-	0	0	0		
1	02	02	2.02	11	Pengelolaan Pelayanan Kesehatan Orang Terduga Tuberkulosis	Jumlah laporan layanan kunjungan rumah penderita TB	laporan	10	-	-	-	-	10	10	100	
					Jumlah orang terduga TB yang mendapatkan layanan peningkatan kesehatan	orang	50	-	-	-	-	50	50	100		
					Jumlah laporan layanan edukasi TBC	laporan	7	-	-	-	-	7	7	100		
					Jumlah laporan movev pelayanan kesehatan orang terduga tuberkulosis	laporan	2	-	-	-	-	2	2	100		
					Jumlah orang terduga menderita Tuberkulosis yang mendapatkan pelayanan sesuai standar	orang	3,729	-	-	-	-	0	0	0		
1	02	02	2.02	12	Pengelolaan Pelayanan Kesehatan Orang dengan Risiko Terinfeksi HIV	Jumlah peserta penyuluhan pencegahan HIV	orang	30	-	-	-	-	30	30	100	
					Jumlah laporan kunjungan penderita HIV	laporan	12	-	-	-	-	12	12	100		
					Jumlah orang terduga menderita HIV yang mendapatkan pelayanan sesuai standar	orang	4674	-	-	-	-	0	0	0		
1	02	02	2.02	13	Pengelolaan Pelayanan Kesehatan bagi Penduduk pada Kondisi Kejadian Luar Biasa (KLB)	Jumlah dokumen hasil pengelolaan pelayanan kesehatan bagi penduduk pada kondisi Kejadian Luar Biasa (KLB) sesuai standar	dokumen	48	-	-	-	-	0	0	0	
1	02	02	2.02	15	Pengelolaan Pelayanan Kesehatan Gizi Masyarakat	Jumlah dokumen hasil pengelolaan pelayanan kesehatan gizi masyarakat	Balita	50	-	-	-	-	50	50	100	
					Jumlah dokumen hasil pengelolaan pelayanan kesehatan gizi masyarakat	dokumen	48	-	-	-	-	0	0	0		
1	02	02	2.02	16	Pengelolaan Pelayanan Kesehatan Kerja dan Olahraga	Jumlah dokumen hasil pengelolaan pelayanan kesehatan kerja dan olahraga	dokumen	48	-	-	-	-	0	0	0	
1	02	02	2.02	18	Pengelolaan Pelayanan Promosi Kesehatan	Jumlah dokumen hasil pengelolaan pelayanan promosi kesehatan	dokumen	48	-	-	-	-	0	0	0	
1	02	02	2.02	25	Pelayanan Kesehatan Penyakit Menular dan Tidak Menular	Jumlah dokumen hasil pelayanan kesehatan penyakit menular dan tidak menular	dokumen	48	-	-	-	-	0	0	0	
1	02	02	2.02	26	Pengelolaan Jaminan Kesehatan Masyarakat	Jumlah macam fasilitasi Pengelolaan Jaminan Kesehatan Masyarakat	macam	-	-	24	24	100	-	-	-	
1	02	02	2.02	33	Operasional Pelayanan Puskesmas	Jumlah macam operasional Pelayanan Puskesmas	macam	-	-	30	30	100	-	-	-	
					Jumlah laporan operasional Pelayanan Puskesmas	laporan	12	-	-	-	-	12	12	100		
					Jumlah sasaran Jemput bola layanan masyarakat yang sakit (Home Care)	orang	140	-	-	-	-	140	140	100		

				Jumlah dokumen operasional pelayanan Puskesmas	dokumen	52	-	-	-	-	0	0	0	
--	--	--	--	--	---------	----	---	---	---	---	---	---	---	--

Kode	Urusan/Bidang Urusan Pemerintahan Daerah dan Program/Kegiatan	Indikator Kinerja Program (Outcomes)/Kegiatan (Output)	Satuan	Target Kinerja Capaian Program (Renstra PD) Tahun 2026	Realisasi Target Kinerja Hasil Program dan Keluaran Kegiatan s.d. Tahun 2020	Target dan Realisasi Kinerja Program dan Kegiatan Tahun 2021			Target Program dan Kegiatan 2022	Perkiraan Realisasi Capaian Target Renstra PD s.d. Tahun 2022	
						Target Renja PD Tahun 2021	Realisasi Renja PD Tahun 2021	Tingkat Realisasi (%)		Realisasi Capaian Program dan Kegiatan s.d. Tahun 2022	Tingkat Capaian Realisasi Target Renstra (%)
1	2	3	4	5	6	7	8	9=(8/7)	10	11	12=(11/5)
1	URUSAN PEMERINTAHAN WAJIB YANG BERKAITAN DENGAN PELAYANAN DASAR	Angka Harapan Hidup (AHH)	Tahun	74.3	73.75	74.65	73.86	98.94	73.95	73.95	99.53
102	URUSAN PEMERINTAHAN BIDANG KESEHATAN	Angka Kematian Ibu (AKI)	per-100.000 kelahiran hidup	208.3	189.13	94.50	886.59	(-650)	583.33	583.33	(-80)
		Angka kematian Bayi (AKB)	per-1.000 kelahiran hidup	8.51	11.82	8.08	5.23	135.27	10.4	10.4	77.8
		Prevalensi Balita stunting	%	6.8	7.25	10	5.28	147.2	7.05	7.05	96.32
		Cakupan pelayanan kesehatan masyarakat	%	15.5	N/A	N/A	N/A	N/A	15.1	15.5	100
		Persentase fasilitas pelayanan kesehatan yang terakreditasi	%	100	45	0	0	0	45	45	45
		IKS (Indeks Keluarga Sehat) Kota Blitar	skala	0.85	0.24	0.71	0.28	39.44	0.5	0.3	35.29
10202	PROGRAM PEMENUHAN UPAYA KESEHATAN PERORANGAN DAN UPAYA KESEHATAN MASYARAKAT	Persentase Puskesmas yang terakreditasi	%	-	100	100	100	100	-	-	-
		Persentase warga negara usia 15-59 tahun mendapatkan skrining kesehatan sesuai standar	per-1.000 Kelahiran Hidup	-	8.2	8,2	5.2	136.58	-	-	-
		Persentase KLB Kelurahan yang ditangani < 24 jam	%	-	0.1	0.1	0.037	163	-	-	-
		Persentase ibu Hamil mendapatkan pelayanan ibu hamil	%	-	100	100	100	100	-	-	-
		Angka Kematian Balita (AKBAL) per-1.000 KH	%	-	89.94	100	83	83	-	-	-
		Prevalensi Balita Gizi buruk	%	-	100	100	100	100	-	-	-
		Persentase sarana prasarana pelayanan kesehatan yang terpenuhi	%	100	89.94	100	83.0	83.0	100	100	100
		Persentase ibu hamil mendapatkan pelayanan kesehatan ibu hamil (SPM)	%	100	94.73	100	88.5	88.5	100	100	100
		Persentase ibu bersalin mendapatkan pelayanan persalinan (SPM)	%	100	95.17	100	90.9	90.9	100	100	100
		Persentase bayi baru lahir mendapatkan pelayanan kesehatan bayi baru lahir (SPM)	%	100	53.17	100	35.6	35.6	100	100	100
		Cakupan Pelayanan Kesehatan Balita sesuai Standar (SPM)	%	100	100	-	-	-	100	100	100
		Persentase ibu, bayi, balita dengan masalah gizi yang mendapatkan perawatan	%	100	35.63	100	92.8	92.8	100	100	100
		Persentase anak usia pendidikan dasar yang mendapatkan pelayanan kesehatan sesuai standar (SPM)	%	100	26.78	100	36.9	36.9	100	100	100
		Persentase orang usia 15-59 tahun mendapatkan skrining kesehatan sesuai standar (SPM)	%	100	75.53	100	88.4	88.4	100	100	100
		Persentase warga usia 60 tahun ke atas mendapatkan skrining kesehatan sesuai standar (SPM)	%	100	9.31	100	17.6	17.6	100	100	100
		Persentase penderita Hipertensi yang mendapatkan pelayanan kesehatan sesuai standar (SPM)	%	100	43.45	100	71.1	71.1	100	100	100

					Persentase penderita Diabetes Melitus (DM) yang mendapatkan pelayanan kesehatan sesuai standar (SPM)	%	100	109.59	100	99.3	99.3	100	100	100					
					Persentase ODGJ berat yang mendapatkan pelayanan kesehatan jiwa sesuai standar (SPM)	%	100	59.17	100	55.27	55.27	100	100	100					
					Persentase Orang terduga TBC mendapatkan pelayanan TBC sesuai standar (SPM)	%	100	125.63	100	124.4	124.4	100	100	100					
					Persentase orang dengan risiko terinfeksi HIV mendapatkan pelayanan deteksi dini HIV sesuai standar (SPM)	%	100	95.27	-	-	-	100	100	100					
					Persentase masyarakat yang mendapatkan pembiayaan kesehatan	%	95.2	95.2	90	85.71	$=L32/K32*100$	95.2	95.2	100					
					Persentase kelurahan UCI (<i>Universal Child Immunization</i>)	%	100	100	-	-	-	100	100	100					
					Persentase penduduk terdampak krisis kesehatan akibat bencana dan atau berpotensi bencana skala Kota Blitar yang tertangani	%	73	52.78	-	-	-	60	60	82.19					
					Persentase lingkungan yang memenuhi standar kesehatan	%	29	-	-	-	-	25	25	86.21					
					Persentase fasilitas pelayanan kesehatan sesuai standar	%	100	100	-	-	-	100	100	100					
1 02	02	2.01		Penyediaan Fasilitas Pelayanan Kesehatan untuk UKM dan UKP Kewenangan Daerah Kabupaten/Kota	Persentase perbekalan kesehatan yang tersedia	%	-	94	93	93	100	-	-	-					
					Persentase obat dan vaksin di Puskesmas yang tersedia	%	-	100	100	100	100	-	-	-					
					Persentase sarana prasarana dan alat kesehatan yang sesuai standar	%	100	80	-	-	-	100	100	100					
					Persentase obat dan sediaan farmasi yang tersedia	%	100	100	-	-	-	100	100	100					
1 02	02	2.01	06	Pengembangan Puskesmas	Jumlah konten video kesehatan	tema	-	-	6			-	-	-					
					Jumlah visualisasi promosi kesehatan	visualisasi	-	-	2			-	-	-					
1 02	02	2.01	14	Pengadaan Alat Kesehatan/Alat Penunjang Medik Fasilitas Pelayanan Kesehatan	Jumlah Jenis Alat Kesehatan yang tersedia	jenis	3	-	-	-	-	3	3	100					
					Jumlah peralatan penunjang pelayanan yang tersedia	jenis	2	-	-	-	-	2	2	100					
					Jumlah alat kesehatan/alat penunjang medik fasilitas pelayanan kesehatan yang disediakan	unit	32	-	-	-	-	0	0	0					
1 02	02	2.01	16	Pengadaan Obat, Vaksin	Jumlah Jenis Obat yang Tersedia	jenis	2	-	-	-	-	2	2	100					
					Jumlah obat dan vaksin yang disediakan	paket	12	-	-	-	-	0	0	0					

					Persentase warga negara usia 60 tahun keatas mendapatkan screening kesehatan (SPM)	%	-	75.53	100	88.4	88.40	-	-	-	
					Persentase standar baku pelayanan kesehatan ibu hamil yang terlaksana	%	100	-	-	-	-	100	100	100	
					Persentase standar baku pelayanan kesehatan ibu bersalin yang terlaksana	%	100	-	-	-	-	100	100	100	
					Persentase standar baku pelayanan kesehatan bayi baru lahir yang terlaksana	%	100	-	-	-	-	100	100	100	
					Persentase standar baku pelayanan kesehatan balita yang terlaksana	%	100	-	-	-	-	100	100	100	
					Jumlah fasilitasi intervensi gizi sensitif	fasilitasi	3	-	-	-	-	3	3	100	
					Persentase konselor/kader PMBA (Pemberian Makanan Bayi dan Anak) yang terlatih	%	14.3	-	-	-	-	14.3	14.3	100	
					Persentase standar baku pelayanan kesehatan anak usia pendidikan dasar yang terlaksana	%	100	-	-	-	-	100	100	100	
					Persentase standar baku pelayanan kesehatan usia produktif yang terlaksana	%	100	-	-	-	-	100	100	100	

					Persentase standar baku pelayanan kesehatan lansia yang terlaksana	%	100	-	-	-	-	100	100	100	
					Persentase standar baku pelayanan kesehatan penderita hipertensi yang terlaksana	%	100	-	-	-	-	100	100	100	
					Persentase standar baku pelayanan kesehatan penderita Diabetes Melitus yang terlaksana	%	100	-	-	-	-	100	100	100	
					Persentase standar baku pelayanan kesehatan ODGJ berat yang terlaksana	%	100	-	-	-	-	100	100	100	
					Persentase standar baku pelayanan kesehatan orang terduga TBC yang terlaksana	%	100	-	-	-	-	100	100	100	
					Persentase standar baku pelayanan kesehatan orang dengan risiko HIV yang terlaksana	%	100	-	-	-	-	100	100	100	
					Cakupan kelurahan yang mengalami KLB yang dilakukan penyelidikan epidemiologi <24 Jam	%	100	-	-	-	-	100	100	100	
					Persentase pelayanan kesehatan bagi penduduk terdampak krisis yang tersedia	%	100	-	-	-	-	100	100	100	
					Persentase Kelurahan yang melaksanakan STBM yang dibina	%	66.67	-	-	-	-	47.62	47.62	71.43	
					Persentase program prioritas yang dipromosikan	%	100	-	-	-	-	100	100	100	
					Persentase FKTP (Fasilitas Pelayanan Kesehatan Tingkat Pertama), penunjang dan fasilitas pelayanan kesehatan lainnya yang sesuai standar	%	100	-	-	-	-	100	100	100	
1.02	02	2.02	01	Pengelolaan Pelayanan Kesehatan Ibu Hamil	Jumlah laporan pendataan ibu hamil	laporan	1	-	-	-	-	1	1	100	
					Jumlah laporan layanan pemeriksaan antenatal	laporan	12	-	-	-	-	12	12	100	
					Jumlah laporan layanan pengisian kartu ibu dan kohort	laporan	12	-	-	-	-	12	12	100	
					Jumlah peserta kelas ibu hamil	orang	160	-	-	-	-	160	160	100	
					Jumlah Laporan monev pelayanan kesehatan ibu hamil	laporan	1	-	-	-	-	1	1	100	
					Jumlah ibu hamil yang mendapatkan pelayanan kesehatan sesuai standar	orang	3,320	-	-	-	-	0	0	0	
1.02	02	2.02	02	Pengelolaan Pelayanan Kesehatan Ibu Bersalin	Jumlah laporan layanan dan pemanfaatan buku KIA (Kesehatan Ibu Anak) di wilayah kerja Puskesmas	laporan	12	-	-	-	-	12	12	100	
					Jumlah laporan layanan pelayanan persalinan yang diselenggarakan di Puskesmas	laporan	12	-	-	-	-	12	12	100	
					Jumlah laporan pengisian kartu ibu dan kohort	laporan	12	-	-	-	-	12	12	100	
					Jumlah ibu bersalin yang mendapatkan pelayanan kesehatan sesuai standar	orang	3,170	-	-	-	-	0	0	100	

					Jumlah laporan layanan kesehatan hipertensi	laporan	12	-	-	-	-	12	12	100		
					Jumlah penderita hipertensi yang mendapatkan pelayanan kesehatan sesuai standar	orang	70,766	-	-	-	-	0	0	0		
1	02	02	2.02	09	Pengelolaan Pelayanan Kesehatan Penderita Diabetes Melitus	Jumlah jenis peralatan/bahan kesehatan DM yang tersedia	jenis	1	-	-	-	1	1	100		
					Jumlah laporan monitoring dan evaluasi tata laksana DM	laporan	12	-	-	-	-	12	12	100		
					Jumlah laporan pendataan penderita DM (Diabetes Melitus)	laporan	1	-	-	-	-	1	1	100		
					Jumlah penderita Diabetes melitus yang mendapatkan pelayanan kesehatan sesuai standar	orang	6,434	-	-	-	-	0	0	0		
1	02	02	2.02	10	Pengelolaan Pelayanan Kesehatan Orang dengan Gangguan Jiwa Berat	Jumlah laporan pemeriksaan klinis ODGJ (Orang Dengan Gangguan Jiwa) Berat	laporan	1	-	-	-	1	1	100		
					Jumlah laporan layanan Rujukan ke FKRTL (Fasilitas Kesehatan Rujukan Tingkat Lanjut) atau RSJ (Rumah Sakit Jiwa)	laporan	1	-	-	-	-	1	1	100		
					Jumlah laporan movev pengelolaan pelayanan kesehatan Orang dengan Gangguan Jiwa Berat	laporan	1	-	-	-	-	1	1	100		
					Jumlah orang yang mendapatkan pelayanan kesehatan orang dengan gangguan jiwa berat sesuai standar	orang	568	-	-	-	-	0	0	0		
1	02	02	2.02	11	Pengelolaan Pelayanan Kesehatan Orang Terduga Tuberkulosis	Jumlah peserta pertemuan rutin kader TBC	kali	160	-	-	-	-	160	160	100	
					Jumlah peserta skrining dan sosialisasi TB	orang	350	-	-	-	-	350	350	100		
					Jumlah peserta Sosialisasi TB pada masyarakat	orang	105	-	-	-	-	105	105	100		
					Jumlah suspect TB yang terjaring	orang	450	-	-	-	-	450	450	100		
					Jumlah orang terduga menderita Tuberkulosis yang mendapatkan pelayanan sesuai standar	orang	3,072	-	-	-	-	0	0	0		
1	02	02	2.02	12	Pengelolaan Pelayanan Kesehatan Orang dengan Risiko Terinfeksi HIV	Jumlah peserta pertemuan WPA (Warga Peduli AIDS)	orang	50	-	-	-	-	50	50	100	
					Jumlah sekolah yang dilaksanakan sosialisasi HIV	sekolah	10	-	-	-	-	10	10	100		
					Jumlah laporan layanan pemeriksaan deteksi dini HIV	laporan	2	-	-	-	-	2	2	100		
					Jumlah promosi kesehatan dan penyuluhan HIV	promosi	2	-	-	-	-	2	2	100		
					Jumlah orang terduga menderita HIV yang mendapatkan pelayanan sesuai standar	orang	5,096	-	-	-	-	0	0	0		
1	02	02	2.02	13	Pengelolaan Pelayanan Kesehatan bagi Penduduk pada Kondisi Kejadian Luar Biasa (KLB)	Jumlah dokumen hasil pengelolaan pelayanan kesehatan bagi penduduk pada kondisi Kejadian Luar Biasa (KLB) sesuai standar	dokumen	48	-	-	-	-	0	0	0	

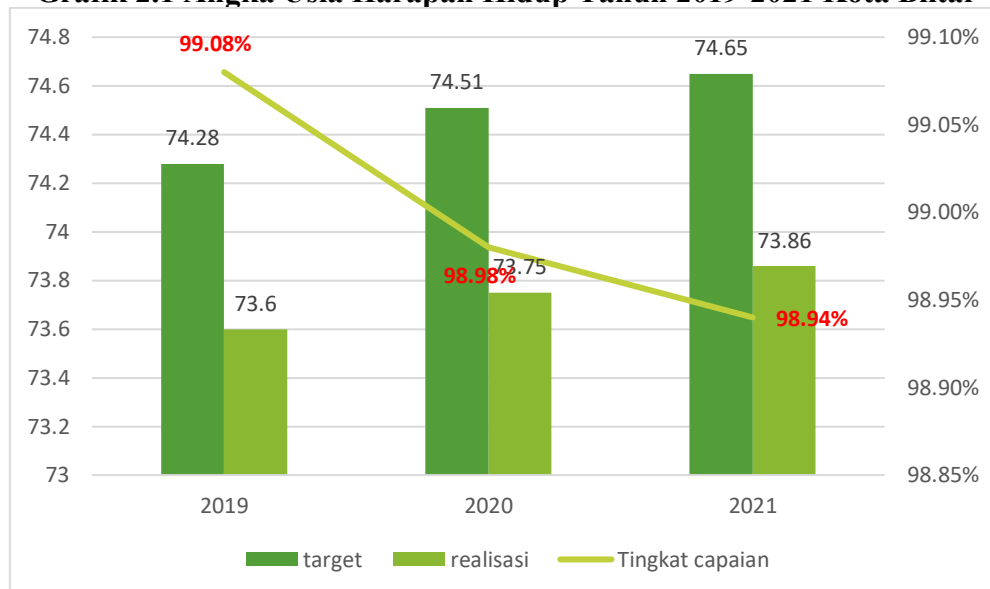
1	02	02	2.02	15	Pengelolaan Pelayanan Kesehatan Gizi Masyarakat	Jumlah promosi upaya peningkatan status gizi masyarakat	tema	2	-	-	-	-	2	2	100	
						Jumlah dokumen hasil pengelolaan pelayanan kesehatan gizi masyarakat	dokumen	39	-	-	-	-	0	0	0	
1	02	02	2.02	16	Pengelolaan Pelayanan Kesehatan Kerja dan Olahraga	Jumlah dokumen hasil pengelolaan pelayanan kesehatan kerja dan olahraga	dokumen	48	-	-	-	-	0	0	0	
1	02	02	2.02	18	Pengelolaan Pelayanan Promosi Kesehatan	Jumlah dokumen hasil pengelolaan pelayanan promosi kesehatan	dokumen	48	-	-	-	-	0	0	0	
1	02	02	2.02	20	Pengelolaan Surveilans Kesehatan	Jumlah dokumen hasil pengelolaan surveilans kesehatan	dokumen	48	-	-	-	-	0	0	0	
1	02	02	2.02	25	Pelayanan Kesehatan Penyakit Menular dan Tidak Menular	Jumlah dokumen hasil pelayanan kesehatan penyakit menular dan tidak menular	dokumen	48	-	-	-	-	0	0	0	
1	02	02	2.02	33	Operasional Pelayanan Puskesmas	Jumlah laporan manajemen mutu yang tersedia	laporan	2	-	-	-	-	2	2	100	
						Jumlah dokumen manajemen Puskesmas yang tersedia	dokumen	12	-	-	-	-	12	12	100	
						Jumlah laporan layanan UKM essensial dan perkesmas yang tersedia	laporan	5	-	-	-	-	5	5	100	
						Jumlah laporan layanan UKM pengembangan yang tersedia	laporan	4	-	-	-	-	4	4	100	
						Jumlah laporan layanan UKP yang tersedia	laporan	12	-	-	-	-	12	12	100	
						Jumlah sasaran jempit bola layanan masyarakat yang sakit (<i>Home Care</i>)	orang	200	-	-	-	-	200	200	100	
						Jumlah dokumen operasional pelayanan Puskesmas	dokumen	48	-	-	-	-	0	0	0	

2.1.2 Capaian Renstra Dinas Kesehatan Kota Blitar Tahun 2021

Capaian hasil pelaksanaan Renstra Dinas Kesehatan Kota Blitar hingga tahun 2021 adalah seperti yang ditunjukkan pada tabel 2.1 di atas pada subbab 2.1.1.

Tujuan Dinas Kesehatan Kota Blitar adalah meningkatkan kualitas kesehatan masyarakat, dengan indikator Angka Usia Harapan Hidup (AHH), yang merupakan komponen dari IPM (Indeks Pembangunan Manusia)/*Human Development Index (HDI)*. Berikut capaian Angka Usia Harapan Hidup (AHH) Kota Blitar:

Grafik 2.1 Angka Usia Harapan Hidup Tahun 2019-2021 Kota Blitar



Sasaran Strategis Dinas Kesehatan Kota Blitar, merupakan Indikator Kinerja Utama (IKU) Dinas Kesehatan Kota Blitar, ada 2 Sasaran Strategis Dinas Kesehatan Kota Blitar, yaitu sebagai berikut:

- a. Meningkatnya Akses Pelayanan Kesehatan;

Indikator:

Klasifikasi Indeks Keluarga Sehat (IKS) Kota Blitar berdasarkan Permenkes Nomor 39 Tahun 2016 tentang Pedoman Penyelenggaraan Program Indonesia Sehat dengan Pendekatan Keluarga, adalah:

Nilai indeks > 0,800 : Keluarga Sehat

Nilai Indeks 0,500-0,800 : Pra-Sehat

Nilai Indeks < 0,500 : Tidak Sehat

Capaian Indeks Keluarga Sehat (IKS) Kota Blitar tahun 2021 adalah 0,28 (skala)/*tidak sehat* dari target 0,71 (skala) dengan tingkat capaian 39,44%, masuk pada kategori *tidak berhasil*. Pada tahun 2021 merupakan proses intervensi keluarga sehat, berikut gambar 12 (dua belas) Indikator PIS-PK:

Gambar 2.1 Paket Informasi Kesehatan Keluarga 12 (Dua Belas) Indikator PIS-PK



Untuk meningkatkan Indeks Keluarga Sehat (IKS) Kota Blitar, pada tahun-tahun berikutnya akan dilaksanakan tahapan:

- 1) Bina Keluarga Kelurahan;
 - 2) Penyusunan RUK secara *evidence based* pendekatan keluarga;
 - 3) Implementasi intervensi permasalahan yang sudah disepakati pada RPK sebagai prioritas masalah;
 - 4) Pengawasan, pengendalian, dan penilaian.
- b. Meningkatnya kualitas pelayanan kesehatan.

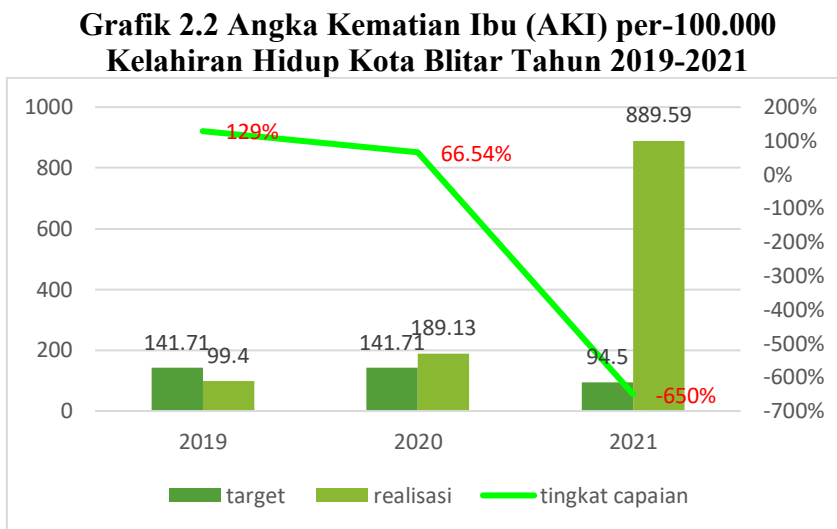
Indikator:

- 1) Indeks Kepuasan Masyarakat (IKM) terhadap pelayanan kesehatan;

Indeks Kepuasan Masyarakat (IKM) terhadap pelayanan kesehatan merupakan rata-rata IKM 3 UPT Puskesmas, diantaranya UPT Puskesmas Kepanjenkidul, UPT Puskesmas Sukorejo, dan UPT Puskesmas Sananwetan. Pada 3 (tiga) tahun terakhir yaitu tahun 2019, tahun 2020, dan tahun 2021, Predikat Indeks Kepuasan Masyarakat (IKM) terhadap pelayanan kesehatan adalah "BAIK".

2) Angka Kematian Ibu (AKI) per-100.000 Kelahiran Hidup;

Capaian Angka Kematian Ibu (AKI) per-100.000 kelahiran hidup, seperti pada grafik berikut:

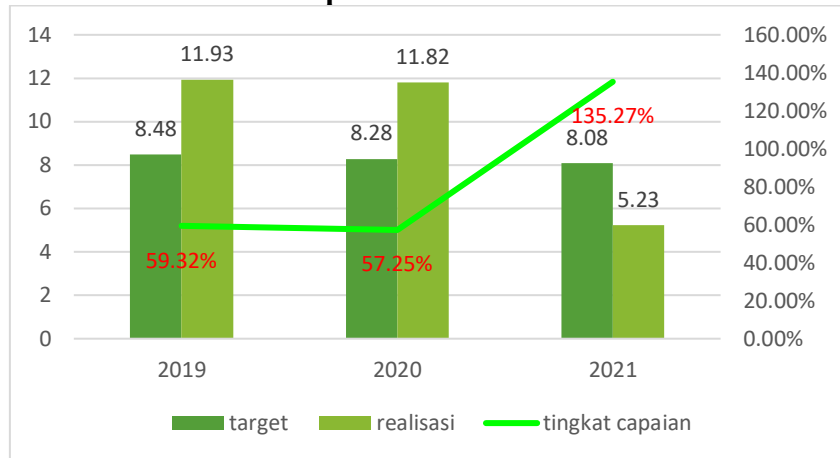


Angka Kematian Ibu merupakan jumlah kematian ibu hamil, melahirkan, dan nifas dalam 1 tahun dibagi jumlah kelahiran hidup dalam 1 tahun dikalikan 100.000 kelahiran hidup.

3) Angka Kematian Bayi (AKB) per-1.000 Kelahiran Hidup;

Angka Kematian Bayi (AKB) per-1.000 kelahiran hidup merupakan jumlah kematian bayi usia 0-11 bulan dalam 1 tahun dibagi jumlah kelahiran hidup dalam satu tahun dikalikan 1.000 kelahiran hidup. Capaian Angka Kematian Bayi (AKB) per-1.000 kelahiran hidup, seperti pada grafik berikut:

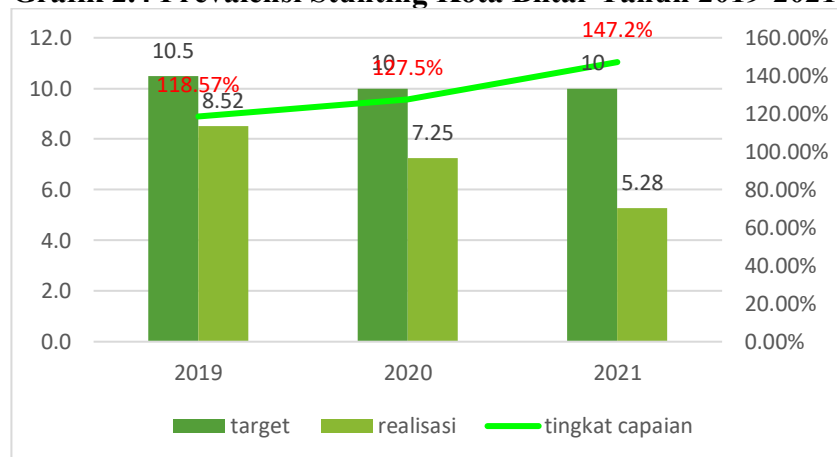
Grafik 2.3 Angka Kematian Bayi (AKB) per-1.000 Kelahiran Hidup Kota Blitar Tahun 2019-2021



4) Prevalensi Balita Stunting.

Balita Stunting adalah kondisi gagal pertumbuhan pada anak Balita (pertumbuhan tubuh dan otak) akibat kekurangan gizi dalam waktu yang lama. Sehingga anak lebih pendek/perawakan pendek dari anak normal seusianya dan memiliki keterlambatan dalam berpikir. Prevalensi Balita stunting merupakan hasil dari jumlah balita stunting dibagi jumlah seluruh Balita, capaian prevalensi Balita stunting Kota Blitar, seperti pada grafik berikut:

Grafik 2.4 Prevalensi Stunting Kota Blitar Tahun 2019-2021



2.2 Analisis Kinerja Pelayanan Dinas Kesehatan Kota Blitar

Analisis kinerja pelayanan Dinas Kesehatan Kota Blitar berdasar hasil evaluasi pelaksanaan Renja perangkat daerah dan capaian Renstra Dinas Kesehatan Kota Blitar Tahun 2021, sebagai berikut:

1. Tujuan

Dari grafik yang disajikan pada sub bab 2.1.2, Angka Usia Harapan Hidup di Kota Blitar, dari tahun 2019 mengalami peningkatan, yaitu tahun 2019 sebesar 73,60 tahun dari target 74,28 tahun (tingkat capaian 99,08%), tahun 2020 sebesar 73,75 tahun dari target 74,51 tahun (tingkat capaian 98,98%), dan tahun 2021 sebesar 73,86 tahun dari target 74,65 tahun (tingkat capaian 98,94%).

Sedangkan target akhir (tahun 2021), adalah 74,65 tahun, jadi sampai dengan tahun 2021, tingkat capaian Angka Usia Harapan Hidup Kota Blitar 98,94%, dengan kategori *Sangat Berhasil* atau telah memenuhi target kinerja.

Sampai dengan tahun 2021 Angka Usia Harapan Hidup Kota Blitar menduduki peringkat ke-5 (sama dengan Kabupaten Trenggalek dari 38 Kabupaten/Kota di Provinsi Jawa Timur).

2. Sasaran

a. Meningkatnya akses pelayanan kesehatan;

Indikator:

Indeks Keluarga Sehat (IKS) Kota Blitar Tahun 2021 berdasarkan data per-31 Desember 2021 sebesar 0,28 (skala) masih kurang dari target Renstra sebesar 0,71 (skala), yaitu dengan capaian 39,44% termasuk dalam kategori *tidak berhasil*. Keluarga di Kota Blitar termasuk dalam kategori *Keluarga Tidak Sehat*.

Capaian Indeks Keluarga Sehat (IKS) Kota Blitar tahun 2021 naik dari capaian tahun 2020 sebesar 0,04. Permasalahan utama atas capaian IKS adalah Penderita hipertensi melakukan pengobatan secara teratur sebesar 27,81%; Penderita tuberkulosis paru mendapatkan pengobatan sesuai standar 36,02%; Penderita gangguan jiwa mendapat pengobatan dan tidak ditelantarkan 36,88; Keluarga mengikuti program Keluarga

Berencana (KB) 44,83%; dan Anggota keluarga tidak ada yang merokok 56,44%.

Dalam pelaksanaan survei IKS Kota Blitar mengalami beberapa kendala antara lain intervensi terhadap permasalahan utama pada hasil survei tahun sebelumnya terhambat pelaksanaannya karena pandemi, data IKS tidak sinkron dengan data kinerja, dan fitur aplikasi PIS-PK yang belum optimal.

Data PIS-PK diharapkan menjadi gambaran secara menyeluruh kondisi kesehatan masyarakat tiap individu Kota Blitar dengan target sasaran seluruh penduduk Kota Blitar, sehingga dapat digunakan sebagai data awal untuk intervensi awal dan lanjutan dalam penentuan kebijakan kesehatan.

b. Meningkatnya Kualitas Pelayanan Kesehatan

Dari empat indikator sasaran meningkatnya kualitas Pelayanan Kesehatan, ada 3 (tiga) indikator merupakan indikator *Sustainable Development Goals (SDGs)* atau Tujuan Pembangunan Berkelanjutan (TPB), diantaranya Angka Kematian Ibu (AKI) per-100.000 kelahiran hidup, Angka Kematian Balita (AKB) per-1.000 kelahiran hidup, dan prevalensi Balita suntung.

1) Indeks Kepuasan Masyarakat (IKM) Terhadap Pelayanan Kesehatan;

Indeks Kepuasan Masyarakat (IKM) dengan formula indikator rata-rata IKM 3 UPT Puskesmas, tercapai 100% atau termasuk dalam kategori “*sangat berhasil*” yang berasal dari perhitungan target dalam kategori nilai BAIK dengan realisasi BAIK. Indeks Kepuasan Masyarakat (IKM) dapat menggambarkan tingkat kepuasan masyarakat terhadap pelayanan kesehatan di UPT Puskesmas se-Kota Blitar, diantaranya:

- a) UPT Puskesmas Kepanjenkidul, nilai IKM didapatkan dari mengalikan rata-rata nilai unsur dengan konstanta (25) mendapatkan hasil 80,32, masuk dalam kategori “*Baik*”;

- b) UPT Puskesmas Sukorejo, nilai IKM didapatkan dari mengalikan rata-rata nilai unsur dengan konstanta (25) mendapatkan hasil 82,85, masuk dalam kategori “*Baik*”;
 - c) UPT Puskesmas Sananwetan, nilai IKM didapatkan dari mengalikan rata-rata nilai unsur dengan konstanta (25) mendapatkan hasil 84,78, masuk dalam kategori “*Baik*”.
- 2) Angka Kematian Ibu (AKI) per-100.000 Kelahiran Hidup;

Angka Kematian Ibu (AKI) mengacu pada jumlah kematian ibu yang terkait dengan kehamilan, persalinan, dan nifas. Angka Kematian Ibu adalah banyaknya wanita meninggal dari suatu penyebab kematian terkait gangguan kehamilan atau penanganannya (tidak termasuk kasus kecelakaan atau insidentil) selama kehamilan, melahirkan dan masa nifas (42 hari setelah melahirkan) tanpa memperhitungkan usia kehamilan per-100.000 kelahiran hidup pada waktu dan wilayah tertentu. Jumlah kasus kematian ibu terkait kehamilan, persalinan, dan masa nifas Kota Blitar tahun 2021 sebanyak 17 kasus dengan jumlah kelahiran hidup di tahun yang sama sebanyak 1.911 kelahiran hidup. Maka AKI Kota Blitar tahun 2021 sebesar 889,59 per-100.000 kelahiran hidup tidak melebihi target daerah sebesar 94,5 per 100.000 kelahiran hidup atau dengan tingkat capaian -650% masuk dalam kategori *tidak berhasil*.

Kematian ibu disebabkan oleh perdarahan 1 kasus, jantung 1 kasus, abortus 1 kasus, dan penyebab lainnya 14 kasus termasuk karena covid-19 sebanyak 11 kasus. Kondisi penyakit penyerta seperti covid-19 pada kematian ibu menjadi penyumbang terbanyak kasus kematian ibu. Hal tersebut karena dalam kondisi covid-19 kondisi hamil dan pasca persalinan dapat dikategorikan sebagai komorbid, sehingga memperberat kondisi ibu. Selain itu, kematian ibu pada kondisi covid-19 yang dirawat di fasilitas pelayanan kesehatan dengan gejala berat sesak nafas (pneumonia) sehingga menyulitkan penanganan.

3) Angka Kematian Bayi (AKB) per-1.000 Kelahiran Hidup;

Angka Kematian Bayi (AKB) adalah angka yang menunjukkan banyak kematian bayi usia 0-11 bulan dari setiap 1.000 kelahiran hidup pada waktu dan wilayah tertentu. Jumlah kematian bayi Kota Blitar tahun 2021 sebanyak 10 kasus dengan jumlah kelahiran hidup 1.911. Maka AKB Kota Blitar tahun 2021 sebesar 5,23 per-1.000 kelahiran hidup, target RPJMD/Renstra sebesar 8,08 per-1.000 kelahiran hidup dengan tingkat capaian 135,27% atau dikategorikan *sangat berhasil*.

Kasus kematian bayi di Kota Blitar disebabkan karena BBLR (berat badan lahir rendah) sebanyak 5 kasus, BBLR dan asfiksia sebanyak 4 kasus, dan asfiksia sebanyak 1 kasus.

4) Prevalensi Balita Stunting

Prevalensi Balita stunting dengan formula indikator jumlah Balita stunting dibagi jumlah seluruh Balita dikalikan 100%. Dalam capaian prevalensi balita stunting ini mengikuti hasil perhitungan dari Kementerian Kesehatan RI untuk dipublikasikan. Indikator tersebut tercapai 147,2% atau termasuk dalam kategori “sangat berhasil” yang berasal dari perhitungan target 10% dengan realisasi 5,28%. Menurut UNICEF (1998), pertumbuhan dipengaruhi oleh sebab langsung dan tidak langsung. Penyebab langsung diantaranya adalah asupan makanan dan keadaan kesehatan, sedangkan penyebab tidak langsung meliputi ketersediaan dan pola konsumsi rumah tangga, pola pengasuhan anak, sanitasi lingkungan, dan pemanfaatan pelayanan kesehatan. Faktor-faktor tersebut ditentukan oleh sumber daya manusia, ekonomi, dan organisasi melalui faktor pendidikan. Penyebab paling mendasar dari tumbuh kembang adalah masalah struktur politik, ideologi, dan sosial ekonomi yang dilandasi oleh potensi sumber daya yang ada (Supriasa et al., 2012).

3. Program

- a. Pada program pemenuhan upaya kesehatan perorangan dan upaya kesehatan masyarakat tahun 2021, 85,71% kelurahan *UCI (Universal Child Immunization)* dengan tingkat capaian 95,23%. Cakupan kelurahan *Universal Child Immunization (UCI)* di Kota Blitar adalah kelurahan dimana 80% dari jumlah bayi yang ada di desa tersebut sudah mendapat imunisasi dasar lengkap dalam waktu satu tahun.

Seluruh Puskesmas terakreditasi dengan tingkat capaian 100%. Pedoman Pelaksanaan akreditasi Puskesmas adalah Peraturan Menteri Kesehatan Nomor 27 Tahun 2019 tentang Perubahan Kedua atas Peraturan Menteri Kesehatan Nomor 46 Tahun 2015 tentang Akreditasi Puskesmas, Klinik Pratama, Tempat Praktek Mandiri Dokter dan Tempat Praktek Mandiri Dokter Gigi. Capaian persentase Puskesmas yang terakreditasi juga merupakan capaian program peningkatan kapasitas sumber daya manusia kesehatan dan program sediaan farmasi, alat kesehatan dan makanan minuman.

Angka Kematian Balita adalah 5,2 per 1.000 Kelahiran Hidup dengan tingkat capaian 136,58%. Demi mencegah kematian Balita, perlu upaya kesehatan anak secara terpadu, menyeluruh, dan berkesinambungan. Bahkan, pemerintah mengupayakan kesehatan anak dilakukan sejak janin dalam kandungan hingga anak berusia 18 tahun.

0,037% Balita Gizi Buruk dengan tingkat capaian 163%. Untuk mengawal upaya perbaikan gizi masyarakat telah dilaksanakan surveilans gizi berupa pemantauan status gizi pada Upaya Kesehatan Bersumberdaya Masyarakat (UKBM), sebagai alat untuk monitoring dan evaluasi kegiatan dan dasar penentuan kebijakan dan perencanaan kegiatan berbasis bukti yang spesifik wilayah. Pemantauan status gizi sebagai upaya monitoring dan evaluasi keberhasilan program perbaikan gizi guna memberikan petunjuk apakah program yang dijalankan sudah berdampak pada penurunan masalah gizi seperti yang diharapkan yaitu menurunkan prevalensi *stunting*, *underweight* dan *wasting*. Oleh karena itu,

pemantauan status gizi perlu dijalankan secara terpadu, menyeluruh, dan berkesinambungan.

Seluruh KLB kelurahan ditangani < 24 jam dengan tingkat capaian 100%. Kejadian Luar Biasa adalah timbulnya atau meningkatnya kejadian kesakitan dan/atau kematian yang bermakna secara epidemiologi pada suatu daerah dalam kurun waktu tertentu dan merupakan keadaan yang dapat menjurus pada terjadinya wabah. Sedangkan ditanggulangi <24 jam adalah penanggulangan KLB kurang dari 24 jam sejak laporan W1 diterima sampai penyelidikan dilakukan dengan catatan selain formulir W1 dapat juga berupa faximili atau telepon. Sehingga jumlah Kejadian Luar Biasa (KLB) di kelurahan yang ditangani < 24 jam di Kota Blitar adalah kelurahan yang mengalami KLB dan ditanggulangi <24 jam terhadap Kejadian Luar Biasa (KLB) pada periode/kurun waktu < 24 jam. Seluruh masyarakat Kota Blitar memiliki kepesertaan jaminan kesehatan nasional dengan tingkat capaian 100%. Jaminan Kesehatan Nasional (JKN) adalah program nasional yang diselenggarakan oleh Badan Penyelenggara Jaminan Sosial (BPJS) Kesehatan berupa jaminan perlindungan kesehatan agar peserta memperoleh manfaat pemeliharaan kesehatan dan perlindungan dalam memenuhi kebutuhan dasar kesehatan yang diberikan kepada setiap orang yang telah membayar iuran atau iurannya dibayar oleh Pemerintah. Peserta JKN dibagi menjadi empat, yaitu PBI APBN, PBI APBD, PPU, dan PBPU. Penerima Bantuan Iuran (PBI) APBN adalah masyarakat miskin dan tidak mampu yang iurannya dibiayai oleh Pemerintah Pusat melalui APBN. Penerima Bantuan Iuran (PBI) APBD adalah peserta JKN yang iurannya dibiayai oleh Pemerintah Daerah melalui APBD. Pekerja Penerima Upah (PPU) adalah peserta JKN yang terdiri dari PNS, TNI/ POLRI, Pejabat Negara, dan Pegawai Pemerintah Non Pegawai Negeri yang iurannya dibiayai oleh pemberi kerja dan peserta yang bersangkutan. Sedangkan Pekerja Bukan Penerima Upah (PBPU)/Mandiri adalah peserta JKN yang bekerja mandiri dan iurannya dibiayai oleh peserta yang bersangkutan.

Seluruh sarana prasarana pelayanan kesehatan yang terpenuhi dengan tingkat capaian 100%. Pemenuhan sarana, prasarana dan alat kesehatan (SPA) harus bersamaan dengan peningkatan tata kelola yang baik. Kompetensi fasilitas pelayanan kesehatan harus dipenuhi dan dikelola dengan adanya SPA, Sumber Daya Manusia (SDM), pemenuhan akreditasi, pembiayaan, sistem pelayanan dan rujukan.

- b. Pada program sediaan farmasi, alat kesehatan dan makanan minuman dan program pemberdayaan masyarakat bidang kesehatan tahun 2021, 85,71% kelurahan siaga aktif Purnama dan Mandiri dengan tingkat capaian 94,73%. Pengembangan Kelurahan Siaga Aktif merupakan salah satu urusan wajib yang harus diselenggarakan oleh Pemerintah Kota. Pemerintah Kota harus berperan aktif dalam proses pemberdayaan masyarakat kelurahan di wilayahnya, agar target cakupan Kelurahan Siaga Aktif dapat dicapai. Namun demikian, berperan aktif bukan berarti bekerja sendiri. Bagaimana pun, dalam kerangka Negara Kesatuan Republik Indonesia, baik Pemerintah Provinsi maupun Pemerintah (Pusat) memiliki juga tanggung jawab dan perannya dalam menyukseskan pembangunan kesehatan masyarakat kelurahan. Bahkan tidak hanya pihak pemerintah, pihak-pihak lain pun, yaitu organisasi kemasyarakatan, dunia usaha, serta para pengambil keputusan dan pemangku kepentingan lain, besar perannya dalam mendukung keberhasilan pembangunan kesehatan masyarakat kelurahan.

4. Kegiatan dan Subkegiatan

Pada tahun 2021 ada beberapa kegiatan dan subkegiatan yang tidak terealisasi, diantaranya:

- a. Program Pemenuhan Upaya Kesehatan Perorangan dan Upaya Kesehatan Masyarakat
 - 1) Sub Kegiatan Pengelolaan Pelayanan Kesehatan Bayi Baru Lahir berupa aktivitas Audit Maternal Perinatal hanya dapat dilakukan satu kali karena terkendala pandemi.
 - 2) Sub Kegiatan Pengambilan dan Pengiriman Spesimen Penyakit Potensial KLB ke Laboratorium Rujukan/Nasional tidak dapat

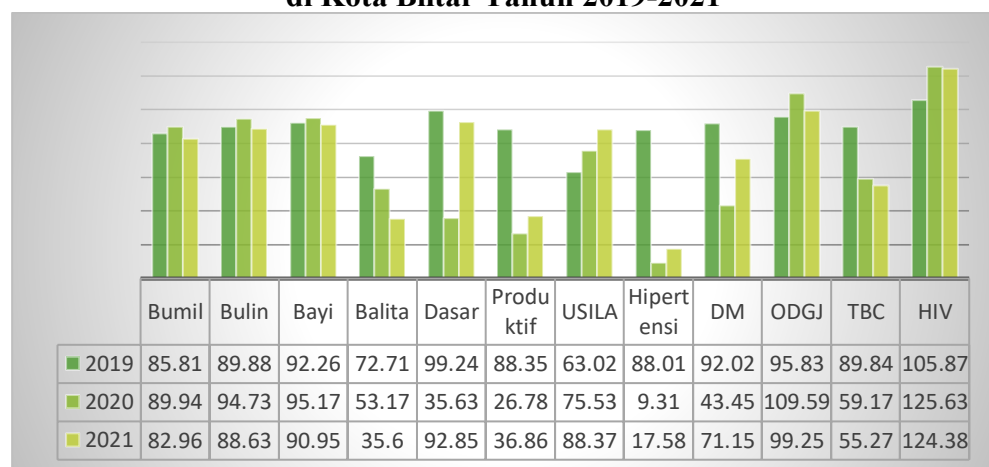
direalisasikan karena jasa tenaga laboratorium BBLK tidak dikenakan biaya.

- 3) Sub Kegiatan Pelaksanaan Akreditasi Fasilitas Kesehatan di Kabupaten/Kota tidak dapat direalisasikan karena proses pelaksanaan akreditasi Puskesmas akan dilaksanakan setelah status wabah covid-19 telah dinyatakan berakhir oleh pemerintah.
- 4) Sub Kegiatan Pemeliharaan Rutin dan Berkala Alat Kesehatan/Alat Penunjang Medik Fasilitas Pelayanan Kesehatan pada UPT Puskesmas Sukorejo berupa aktivitas kegiatan kalibrasi alat kesehatan tidak dapat direalisasikan karena kalibrasi Alkes sudah dipenuhi oleh Dinas Kesehatan.
- 5) Sub Kegiatan Pelayanan Kesehatan Penyakit Menular dan Tidak Menular pada UPT Puskesmas Sananwetan berupa aktivitas kegiatan Skrining Posbindu PTM tidak dapat dilaksanakan karena sesuai SE Walikota Blitar agar pelaksanaan Posbindu PTM ditiadakan selama kondisi pandemi.

5. Standar Pelayanan Minimal Bidang Kesehatan

Capaian Kinerja pelayanan Standar Pelayanan Minimal (SPM) Bidang Kesehatan hingga tahun 2021 adalah seperti yang ditunjukkan pada grafik dan tabel di bawah ini:

Grafik 2.5 Pencapaian Standar Pelayanan Minimal Bidang Kesehatan di Kota Blitar Tahun 2019-2021



Tabel 2.2 Pencapaian Kinerja Pelayanan Dinas Kesehatan Kota Blitar

No	Indikator	SPM/ Standar Nasional	IKK	Target Renstra SKPD				Realisasi Capaian		Proyeksi		Catatan Analisis
				Tahun 2021	Tahun 2022	Tahun 2023	Tahun 2024	Tahun 2021	Tahun 2022	Tahun 2023	Tahun 2024	
(1)	(2)	(3)	(4)	(5)	(6)	(7)	(8)	(9)	(10)	(11)	(12)	(13)
	Standar Pelayanan Minimal											
1.	Persentase ibu hamil mendapatkan pelayanan kesehatan ibu hamil	✓	✓	100%	100%	100%	100%	82,96%	100%	100%	100%	“sangat berhasil”
2.	Persentase ibu bersalin mendapatkan pelayanan persalinan	✓	✓	100%	100%	100%	100%	88,63%	100%	100%	100%	“sangat berhasil”
3.	Persentase bayi baru lahir mendapatkan pelayanan kesehatan bayi baru lahir	✓	✓	100%	100%	100%	100%	90,95%	100%	100%	100%	“sangat berhasil”
4.	Cakupan pelayanan kesehatan balita sesuai standar	✓	✓	100%	100%	100%	100%	35,60%	100%	100%	100%	“tidak berhasil”
5.	Persentase anak usia pendidikan dasar yang mendapatkan pelayanan kesehatan sesuai standar	✓	✓	100%	100%	100%	100%	92,85%	100%	100%	100%	“tidak berhasil”
6.	Persentase orang usia 15-59 tahun mendapatkan skrining kesehatan sesuai standar	✓	✓	100%	100%	100%	100%	36,86%	100%	100%	100%	“tidak berhasil”

No	Indikator	SPM/ Standar Nasional	IKK	Target Renstra SKPD				Realisasi Capaian		Proyeksi		Catatan Analisis
				Tahun 2021	Tahun 2022	Tahun 2023	Tahun 2024	Tahun 2021	Tahun 2022	Tahun 2023	Tahun 2024	
7.	Persentase warga negara usia 60 tahun ke atas mendapatkan skrining kesehatan sesuai standar	✓	✓	100%	100%	100%	100%	88,37%	100%	100%	100%	“sangat berhasil”
8.	Persentase penderita hipertensi yang mendapatkan pelayanan kesehatan sesuai standar	✓	✓	100%	100%	100%	100%	17,58%	100%	100%	100%	“tidak berhasil”
9.	Persentase penderita DM yang mendapatkan pelayanan kesehatan sesuai standar	✓	✓	100%	100%	100%	100%	71,15%	100%	100%	100%	“berhasil”
10.	Persentase ODGJ berat yang mendapatkan pelayanan kesehatan jiwa sesuai standar	✓	✓	100%	100%	100%	100%	99,25%	100%	100%	100%	“sangat berhasil”
11.	Persentase orang terduga TBC mendapatkan pelayanan TBC sesuai standar	✓	✓	100%	100%	100%	100%	55,27%	100%	100%	100%	“cukup berhasil”
12.	Persentase orang dengan resiko terinfeksi HIV mendapatkan deteksi dini HIV sesuai standar	✓	✓	100%	100%	100%	100%	124,38%	100%	100%	100%	“sangat berhasil”

Dari 5 (lima) Indikator Kinerja Dinas Kesehatan Kota Blitar, ada 3 (tiga) Indikator yang tidak mencapai target yang diharapkan, diantaranya:

1. Indikator Tujuan

Perkembangan Usia Harapan Hidup Kota Blitar, selalu mengalami kenaikan dari tahun ke tahun. Dalam Kurun waktu 2019-2021, secara rata-rata kenaikan Angka Usia Harapan Hidup (AHH) di Kota Blitar naik sebesar 0,13 tahun per tahun. Ini menunjukkan adanya perbaikan pembangunan kualitas kesehatan di Kota Blitar, masyarakat semakin menikmati pembangunan di bidang kesehatan.

Sampai dengan akhir 2021 tingkat capaian Angka Usia Harapan Hidup (AHH) Kota Blitar adalah 73,86 dari target 74,65 tahun, dengan tingkat capaian 98,94 persen atau dengan atribut “*Sangat Berhasil*”.

2. Indikator Kinerja Utama (IKU)

Indikator Kinerja Utama (IKU) Dinas Kesehatan Kota Blitar merupakan Indikator Sasaran Strategis Dinas Kesehatan Kota Blitar.

Sasaran Strategis Dinas Kesehatan ada 2, yaitu:

- a. Meningkatnya akses pelayanan kesehatan, dengan indicator Indeks Keluarga Sehat (IKS) Kota Blitar
- b. Meningkatnya kualitas layanan kesehatan masyarakat, dengan indikator;
 - 1) Indeks Kepuasan masyarakat (IKM) terhadap layanan kesehatan;
 - 2) AKI per-100.000 kelahiran hidup;
 - 3) AKB Per-1.000 kelahiran hidup
 - 4) Prevalensi Balita Stunting

Analisis capaian masing-masing indikator diantaranya:

- a. Meningkatnya akses pelayanan kesehatan
 - 1) Indeks Keluarga Sehat (IKS) Kota Blitar

Indeks Keluarga Sehat (IKS) adalah perhitungan kedua belas indikator keluarga sehat dari setiap keluarga yang besarnya berkisar antara 0 sampai dengan 1. Keluarga yang tergolong dalam keluarga sehat adalah keluarga dengan $IKS > 0,8$ (Kementerian Kesehatan RI, 2016). Pada tahun 2020 IKS Kota Blitar 0,24 dari target 0,7

(34,29%) dan tahun 2021 tercapai 0,28 dari target 0,71 (39,44%), masuk dalam kategori *tidak sehat*.

Dalam pelaksanaan survei IKS Kota Blitar mengalami beberapa kendala antara lain intervensi terhadap permasalahan utama pada hasil survei tahun sebelumnya terhambat pelaksanaannya karena pandemi, data IKS tidak sinkron dengan data kinerja, dan fitur aplikasi PIS-PK yang belum optimal. Data PIS-PK diharapkan menjadi gambaran secara menyeluruh kondisi kesehatan masyarakat tiap individu Kota Blitar dengan target sasaran seluruh penduduk Kota Blitar, sehingga dapat digunakan sebagai data awal untuk intervensi awal dan lanjutan dalam penentuan kebijakan kesehatan.

b. Meningkatkan kualitas layanan kesehatan masyarakat

1) Indeks Kepuasan Masyarakat (IKM) terhadap layanan kesehatan

Pengukuran Indeks Kepuasan Masyarakat (IKM) terhadap layanan kesehatan mendasarkan pada Permenpan RB Nomor 14 Tahun 2017 tentang Survey Kepuasan Masyarakat. Layanan kesehatan dimaksud adalah layanan di unit pelayanan Dinas Kesehatan Kota Blitar, yaitu UPT Puskesmas di Kota Blitar, diantaranya UPT Puskesmas Kepanjenkidul, UPT Puskesmas Sukorejo, dan UPT Puskesmas Sananwetan.

IKM menjadi IKU Dinas Kesehatan Kota Blitar mulai tahun 2018, mulai tahun 2018 Indeks Kepuasan Masyarakat (IKM) terhadap layanan kesehatan 83,6 (BAIK), tahun 2019 dengan nilai 81,57 (BAIK), tahun 2020 dengan nilai 82,77 (BAIK), dan tahun 2021 dengan nilai 82,65 (BAIK).

IKM yang mengalami penurunan di tahun 2019, namun mengalami kenaikan di tahun 2020 dan mengalami penurunan lagi di tahun 2021 hasil pengukuran dimaksud dapat menjadi evaluasi untuk peningkatan kualitas penyelenggaraan pelayanan publik di UPT Puskesmas di Kota Blitar.

2) Angka Kematian Ibu (AKI)

Angka Kematian Ibu (AKI) masih merupakan salah satu indikator penting dalam menentukan derajat kesehatan di suatu wilayah. Kematian ibu yang dimaksud adalah kematian perempuan selama kehamilan atau dalam periode 42 hari setelah berakhirnya kehamilan akibat semua sebab yang terkait dengan atau diperberat oleh kehamilan atau penanganannya, tetapi bukan disebabkan oleh kecelakaan, bencana, cedera, atau bunuh diri. Angka Kematian Ibu (AKI) dihitung per 100.000 kelahiran hidup.

Berdasarkan data laporan pemantauan wilayah setempat ibu dan anak di Kota Blitar tahun 2021, sebesar 889,59 (17 kematian ibu) per 100.000 kelahiran hidup. Angka ini mengalami peningkatan bila dibandingkan dengan tahun 2020 sebesar 189,1 (4 kematian ibu) per 100.000 kelahiran hidup.

Pada tahun 2021, jika dibandingkan dengan target Rencana Pembangunan Jangka Menengah Daerah (RPJMD)/Renstra Dinas Kesehatan sebesar 94,5 per 100.000 kelahiran hidup, target Rencana Pembangunan Jangka Menengah Nasional (RPJMN) 2020-2024 sebesar 217 per 100.000 kelahiran hidup, dan target Tujuan Pembangunan Berkelanjutan (TPB)/*Sustainable Development Goals* (SDGs) pada tahun 2030, mengurangi rasio angka kematian ibu hingga kurang dari 70 per 100.000 kelahiran hidup, AKI di Kota Blitar belum mencapai target RPJMN dan masih perlu didorong agar dapat mencapai target Renstra dan Tujuan Pembangunan Berkelanjutan/*Sustainable Development Goals* (TPB/SDGs).

Tabel 2.3 Angka Kematian Ibu melahirkan (AKI) Kota Blitar Tahun 2017-2021

No.	Uraian	Tahun				
		2017	2018	2019	2020	2021
1	2	4	5	6	7	8
1.	Angka Kematian Ibu (1/100.000 Kelahiran Hidup)	0	255,23	99,4	189,1	889,59
1.1	Jumlah ibu meninggal karena hamil, bersalin dan nifas	0	5	2	4	17
1.2	Jumlah kelahiran hidup	2.016	1.959	2.012	2.115	1.911

Sumber: Profil Kesehatan Kota Blitar

Kondisi penyakit penyerta seperti Covid-19 pada kematian ibu menjadi penyumbang terbanyak kasus kematian ibu. Hal tersebut karena dalam kondisi Covid-19 kondisi hamil dan pasca persalinan dapat dikategorikan sebagai komorbid, sehingga memperberat kondisi ibu. Selain itu, kematian ibu pada kondisi covid-19 yang dirawat di fasilitas pelayanan kesehatan dengan gejala berat sesak nafas (pneumonia) sehingga menyulitkan penanganan.

Keberhasilan percepatan penurunan kematian ibu dan bayi baru lahir tidak hanya ditentukan oleh ketersediaan pelayanan kesehatan, namun juga kemudahan masyarakat menjangkau pelayanan kesehatan di samping pola pencarian pertolongan kesehatan dari masyarakat. Perbaikan infrastruktur yang akan menunjang akses kepada pelayanan kesehatan seperti transportasi, ketersediaan listrik, ketersediaan air bersih dan sanitasi, serta pendidikan dan pemberdayaan masyarakat utamanya terkait kesehatan ibu dan anak yang menjadi tanggung jawab sektor lain memiliki peran sangat besar. Demikian pula keterlibatan masyarakat madani, lembaga swadaya masyarakat dalam pemberdayaan dan menggerakkan masyarakat sebagai pengguna serta organisasi profesi sebagai pemberi pelayanan kesehatan.

3) Angka Kematian Bayi (AKB)

Selama tahun 2021 di Kota Blitar dilaporkan terjadi 1.911 kelahiran hidup. Dari seluruh kelahiran hidup, tercatat 10 neonatal mati. Kematian neonatal (0-28 hari) disebabkan BBLR (Berat Badan Lahir Rendah) sebanyak 5 kasus, BBLR dan asfiksia sebanyak 4 kasus, dan asfiksia sebanyak 1 kasus. Target AKB pada tahun 2021 sebesar 8,08 per 1.000 kelahiran hidup (KH), sedangkan di Kota Blitar AKB 5,23 per 1.000 KH atau tingkat capaian 135,27% atau masuk pada kategori "*sangat berhasil*".

Indikator angka kematian ini sangat penting karena tingginya angka kematian menunjukkan rendahnya kualitas perawatan selama masa kehamilan, saat persalinan dan masa nifas, serta status gizi dan penyakit infeksi. Indikator kematian neonatal, bayi, dan Balita terkait langsung dengan target kelangsungan hidup anak dan merefleksikan kondisi sosial ekonomi, serta lingkungan tempat tinggalnya. Tersedianya berbagai fasilitas atau faktor aksesibilitas dan pelayanan kesehatan dari tenaga kesehatan yang terampil, serta kesediaan masyarakat untuk merubah kehidupan tradisional ke norma kehidupan modern dalam bidang kesehatan merupakan faktor yang sangat berpengaruh terhadap tingkat kematian neonatal, bayi, dan Balita.

Tabel 2.4 AKB per Jenis Kelamin Kota Blitar Tahun 2017-2021

No.	Uraian	Tahun				
		2017	2018	2019	2020	2021
1	2	4	5	6	7	8
1.	Angka Kematian Bayi (AKB) (1/1.000 Kelahiran Hidup)	10,91	13,78	11,93	11,82	5,23
1.1	Jumlah bayi mati	22	27	24	25	10
1.1.1	Jumlah bayi mati laki-laki	10	14	11	13	6
1.1.2	Jumlah bayi mati perempuan	12	13	13	12	4
1.2	Jumlah kelahiran hidup	2.016	1.959	2.012	2.115	1.911
1.2.1	Jumlah kelahiran hidup laki-laki	1.036	1.001	1.058	1.129	972
1.2.2	Jumlah kelahiran hidup perempuan	980	958	954	986	939

Sumber: Profil Kesehatan Kota Blitar

4) Persentase Balita *Stunting*

Stunting merupakan kondisi gagal pertumbuhan pada anak (pertumbuhan tubuh dan otak) akibat kekurangan gizi dalam waktu yang lama. Sehingga, anak lebih pendek dari anak normal seusianya dan memiliki keterlambatan dalam berpikir.

Kekurangan gizi dalam waktu lama itu terjadi sejak janin dalam kandungan sampai awal kehidupan anak (1.000 Hari Pertama Kehidupan). Penyebabnya karena rendahnya akses terhadap makanan bergizi, rendahnya asupan vitamin dan mineral, dan buruknya keragaman pangan dan sumber protein.

Faktor ibu dan pola asuh yang kurang baik terutama pada perilaku dan praktik pemberian makan kepada anak juga menjadi penyebab anak *stunting* apabila ibu tidak memberikan asupan gizi yang cukup dan baik. Ibu yang masa remajanya kurang nutrisi, bahkan di masa kehamilan dan laktasi akan sangat berpengaruh pada pertumbuhan tubuh dan otak anak.

Faktor lainnya yang menyebabkan stunting adalah terjadi infeksi pada ibu, kehamilan remaja, gangguan mental pada ibu, jarak kelahiran anak yang pendek, dan hipertensi. Selain itu, rendahnya akses terhadap pelayanan kesehatan termasuk akses sanitasi dan air bersih menjadi salah satu faktor yang sangat mempengaruhi pertumbuhan anak.

Prevalensi Balita stunting dengan formula indikator jumlah balita stunting dibagi jumlah seluruh Balita dikalikan 100%. Dalam capaian prevalensi Balita stunting ini mengikuti hasil perhitungan dari Kementerian Kesehatan RI untuk dipublikasikan. Indikator tersebut tercapai 147,2% atau termasuk dalam kategori “*sangat berhasil*” yang berasal dari perhitungan target 10% dengan realisasi 5,28%. Sesuai dengan standar WHO, suatu wilayah dikatakan kategori baik bila prevalensi Balita pendek kurang dari 20% dan prevalensi Balita kurus kurang dari 5% atau lebih.

3. Standar Pelayanan Minimal (SPM) Bidang Kesehatan

a. Persentase Ibu hamil mendapatkan pelayanan kesehatan ibu hamil

Persentase Ibu hamil mendapatkan pelayanan kesehatan ibu hamil sangat berpengaruh pada Angka Kematian Ibu (AKI), pada tahun 2021 tercapai 82,96% dari target 100%, dengan kategori “*sangat berhasil*”. Pelayanan kesehatan pada ibu hamil mencakup kunjungan ibu hamil (K4). Pelayanan kesehatan pada ibu hamil/*ANC (Antenatal Care)* adalah pelayanan kesehatan yang diberikan oleh tenaga kesehatan profesional sebagai contoh dokter/dokter spesialis kebidanan, bidan, atau perawat. Pelayanan kesehatan yang diberikan antara lain pengukuran berat badan, pengukuran tekanan darah, pengukuran Lingkar Lengan Atas (LILA), pengukuran tinggi puncak rahim (fundus uteri), penentuan Presentasi Janin dan Denyut Jantung Janin (DJJ), pemberian imunisasi sesuai dengan status imunisasi, pemberian tablet tambah darah minimal 90 tablet, tes Laboratorium, tatalaksana/penanganan kasus, dan temu wicara (konseling).

b. Persentase Ibu bersalin mendapatkan pelayanan persalinan

Setiap ibu bersalin mendapatkan pelayanan persalinan sesuai standar merupakan kewajiban memberikan Pelayanan Kesehatan Ibu Bersalin sesuai standar kepada semua ibu bersalin di wilayah kerja kabupaten/kota tersebut dalam kurun waktu satu tahun. Target SPM untuk Cakupan Pelayanan Ibu Bersalin tahun 2021 sebesar 100 persen. Pada tahun 2021 sebesar 88,63% atau dikategorikan “*sangat berhasil*”. Sedangkan capaian pada tahun 2020 Kota Blitar adalah 94,73%, mengalami penurunan 6,1%.

c. Persentase bayi baru lahir mendapatkan pelayanan kesehatan bayi baru lahir

Dalam upaya penurunan Angka Kematian Bayi (AKB), setiap bayi baru lahir berhak mendapatkan pelayanan kesehatan neonatal esensial sesuai standar. Pemerintah daerah tingkat kabupaten/kota wajib memberikan pelayanan kesehatan bayi baru lahir sesuai standar kepada semua bayi usia 0-28 hari di wilayah kerjanya dalam kurun waktu satu tahun, bayi baru lahir pada tahun tersebut adalah jumlah bayi baru lahir usia 0–28 hari yang lahir di fasilitas kesehatan yang mendapatkan paket pelayanan bayi baru lahir di fasilitas kesehatan sesuai standar. Capaian Kinerja Pemerintah Daerah Kabupaten/Kota dalam pelayanan kesehatan bayi baru lahir sesuai standar adalah 100%. Indikator ini menjadi target Renstra Dinas Kesehatan Kota Blitar, mulai tahun 2017.

Target Persentase bayi baru lahir mendapatkan pelayanan kesehatan bayi baru lahir Kota Blitar adalah 100%, capaian tahun 2021 adalah 90,95% dikategorikan “*sangat berhasil*”. Capaian Persentase bayi baru lahir mendapatkan pelayanan kesehatan bayi baru lahir berpengaruh terhadap Angka Kematian Bayi (AKB), semakin tinggi capaian SPM pelayanan bayi baru lahir berdampak pada menurunnya Angka Kematian Bayi (AKB).

d. Cakupan pelayanan kesehatan anak Balita sesuai standar

Pelayanan kesehatan Balita adalah pelayanan kesehatan Balita berusia 0-59 bulan sesuai standar meliputi pelayanan kesehatan Balita sehat dan pelayanan kesehatan Balita sakit. Pelayanan kesehatan Balita sehat adalah pelayanan pemantauan pertumbuhan dan perkembangan menggunakan buku KIA dan skrining tumbuh kembang, meliputi: a) Pelayanan kesehatan Balita usia 0-11 bulan; b) Pelayanan kesehatan Balita usia 12-23 bulan; dan c) Pelayanan kesehatan Balita usia 24-59 bulan. Sedangkan pelayanan kesehatan balita sakit adalah pelayanan balita menggunakan pendekatan manajemen terpadu balita sakit (MTBS).

Pada tahun 2021 Cakupan pelayanan kesehatan Balita Sesuai Standar adalah 35,6% dari target 100% atau dengan atribut capaian "tidak berhasil". Pelayanan kesehatan Balita memiliki beberapa indikator yang harus dipenuhi, sehingga bila salah satu indikator tidak tercapai atau terlayani, maka pelayanan kesehatan Balita belum bisa tercatat sebagai pelayanan kesehatan Balita paripurna. Diharapkan untuk kedepannya ada peningkatan jumlah Balita yang mendapatkan pelayanan kesehatan, tidak hanya mengembangkan inovasi dari sisi petugas, akan tetapi juga meningkatkan peran aktif masyarakat untuk peduli terhadap tumbuh kembang anak Balitanya.

e. Persentase anak usia pendidikan dasar yang mendapatkan pelayanan

Pelayanan kesehatan (penjaringan) siswa adalah pemeriksaan kesehatan terhadap peserta didik kelas 1 SD atau MI, kelas 7 SMP atau MTs, dan kelas 10 SMA atau MA yang dilaksanakan oleh tenaga kesehatan bersama kader kesehatan sekolah minimal pemeriksaan status gizi (TB dan BB), pemeriksaan gigi, tajam penglihatan, dan tajam pendengaran. Sedangkan pelayanan kesehatan usia pendidikan dasar adalah pelayanan kesehatan usia pendidikan dasar sesuai standar meliputi skrining kesehatan dan tindaklanjut hasil skrining kesehatan yang dilakukan pada anak kelas 1 sampai dengan kelas 9 di sekolah minimal satu kali dalam satu tahun ajaran dan usia 7 sampai 15 tahun

di luar sekolah. Persentase anak usia pendidikan dasar yang mendapatkan pelayanan tahun 2021 adalah 92,85% atau dikategorikan ”*sangat berhasil*”.

- f. Persentase orang usia 15-59 tahun mendapatkan skrining kesehatan sesuai standar

Setiap Warga Negara usia 15 sampai 59 tahun mendapatkan pelayanan kesehatan sesuai standar. Pemerintah Daerah Kabupaten/Kota wajib memberikan pelayanan kesehatan dalam bentuk edukasi dan skrining kesehatan sesuai standar kepada warga negara usia 15-59 tahun di wilayah kerjanya dalam kurun waktu satu tahun. Pelayanan kesehatan usia produktif sesuai standar meliputi edukasi kesehatan termasuk keluarga berencana dan skrining faktor risiko penyakit menular dan penyakit tidak menular.

Pelayanan skrining faktor risiko pada usia produktif dilakukan minimal 1 kali dalam setahun untuk penyakit menular dan penyakit tidak menular meliputi pengukuran tinggi badan, berat badan, dan lingkar perut, pengukuran tekanan darah, pemeriksaan gula darah, serta anamnesa perilaku berisiko. Pelayanan skrining faktor risiko pada usia produktif untuk menemukan penduduk usia 15-59 tahun yang memiliki faktor risiko PTM. Persentase orang usia 15-59 tahun mendapatkan skrining kesehatan sesuai standar tahun 2019-2021 mengalami tren penurunan pada tiap tahunnya, dari 88,35% pada tahun 2019, pada tahun 2020 tercapai 26,8%, dan tahun 2021 sebesar 36,86% atau dikategorikan ”*tidak berhasil*”.

- g. Persentase warga negara usia 60 tahun ke atas mendapatkan skrining kesehatan sesuai standar

Orang tua atau kelompok lansia (lanjut usia) adalah salah satu kelompok rentan (*vulnerable group*) yang menjadi perhatian Badan Kesehatan Dunia/*World Health Organization (WHO)*. WHO memprediksi bahwa proporsi orang tua semakin bertambah setiap tahunnya. Jumlah orang yang berusia 65 tahun atau lebih tua diproyeksikan tumbuh dari sekitar 524 juta pada tahun 2010 menjadi

hampir 1,5 miliar pada tahun 2050, dengan sebagian besar peningkatan terjadi di negara berkembang (*World Health Organization*, 2011). Hal ini merupakan efek peningkatan usia harapan hidup yang menjadi salah satu penyebab mengapa kondisi ini terjadi.

Meningkatnya jumlah penduduk kelompok umur lanjut usia merupakan sebuah kabar baik, artinya status kesehatan masyarakat semakin baik pula. Meski demikian, hal ini membawa konsekuensi semakin meningkatnya kasus penyakit yang berhubungan dengan umur, yaitu penyakit degeneratif. Penyakit degeneratif ini seringkali masuk ke dalam golongan penyakit katastrofik, penyakit yang membawa konsekuensi biaya yang sangat besar.

Pelayanan kesehatan usia lanjut adalah pelayanan kesehatan untuk warga negara usia 60 tahun ke atas dalam bentuk edukasi dan skrining usia lanjut sesuai standar pada satu wilayah kerja dalam kurun waktu satu tahun. Edukasi dilaksanakan di Fasilitas Pelayanan Kesehatan dan/atau UKBM dan/atau kunjungan rumah. Sedangkan skrining dilakukan minimal 1 kali dalam setahun untuk penyakit menular dan penyakit tidak menular meliputi pengukuran tinggi badan, berat badan, lingkar perut, pengukuran tekanan darah, pemeriksaan gula darah, pemeriksaan gangguan mental, pemeriksaan gangguan kognitif, pemeriksaan tingkat kemandirian usia lanjut, serta anamnesa perilaku berisiko.

Persentase warga negara usia 60 tahun ke atas mendapatkan skrining kesehatan sesuai standar Kota Blitar tahun 2021 adalah 88,37% atau dikategorikan "*sangat berhasil*". Secara umum penyebab tidak tercapainya 100% pelayanan kesehatan Lansia sesuai standar karena data pelayanan SPM yang didapatkan berdasarkan layanan di Posyandu Lansia, Puskesmas induk, dan Puskesmas pembantu, sedangkan data dari dokter praktek atau klinik belum tersedia. Sedangkan jumlah Posyandu Lansia sebanyak 63 Posyandu dengan rata-rata proporsi peserta pra lansia >50%.

h. Penderita Hipertensi Mendapat Pelayanan Kesehatan

Pelayanan kesehatan penderita hipertensi adalah pelayanan kesehatan sesuai standar kepada seluruh penderita hipertensi usia 15 tahun ke atas sebagai upaya pencegahan sekunder di wilayah kerja dalam kurun waktu satu tahun meliputi pengukuran tekanan darah dilakukan minimal satu kali sebulan di fasilitas pelayanan kesehatan dan edukasi perubahan perubahan gaya hidup dan/atau kepatuhan minum obat. Estimasi penderita hipertensi di Kota Blitar berdasarkan prevalensi data Riskesdas terbaru adalah 46.253 jiwa. Dari estimasi penderita hipertensi di Kota Blitar tersebut, diketahui 8.132 jiwa (17,58%) mendapat pelayanan kesehatan. Pada tahun 2019 Penderita Hipertensi Mendapat Pelayanan Kesehatan sesuai standar sebesar 88,01%, 2020 9,31%, dan 2021 hanya mencapai 17,58% atau dikategorikan ”*tidak berhasil*”.

i. Persentase penderita Diabetes melitus mendapatkan pelayanan kesehatan sesuai standar

Penderita DM yang mendapatkan pelayanan kesehatan sesuai standar adalah Pelayanan kesehatan sesuai standar kepada seluruh penderita Diabetes Melitus (DM) usia 15 tahun ke atas sebagai upaya pencegahan sekunder meliputi: 1) Pengukuran gula darah dilakukan minimal satu kali sebulan di fasilitas pelayanan kesehatan; 2) Edukasi perubahan gaya hidup dan/atau nutrisi; serta 3) Melakukan rujukan jika diperlukan. Penyandang DM dengan Gula Darah Sewaktu (GDS) lebih dari 200 mg/dl ditambahkan pelayanan terapi farmakologi. Estimasi jumlah penderita DM di Kota Blitar berdasarkan prevalensi data Riskesdas terbaru adalah 4.187 jiwa. Pada tahun 2021 dari estimasi penderita DM di Kota Blitar tersebut, diketahui 2.979 jiwa, dengan tingkat capaian 71,15% penderita DM yang mendapatkan pelayanan kesehatan sesuai standar, dengan predikat “*berhasil*”.

- j. Persentase Orang dengan Gangguan Jiwa (ODGJ) Berat yang mendapatkan pelayanan kesehatan jiwa sesuai standar

Derajat kesehatan jiwa masyarakat dapat dilihat dari angka kejadian gangguan jiwa dan disabilitas. Gangguan dan penyakit jiwa termasuk *burden disease*, WHO (2001) menyatakan bahwa 12% dari *global burden disease* disebabkan oleh masalah kesehatan jiwa. Angka ini lebih besar dari penyakit dengan penyebab lainnya (fisik).

Meskipun tidak tercatat sebagai penyebab kematian maupun kesakitan utama di Indonesia, bukan berarti kesehatan jiwa tidak ada atau kecil masalahnya. Kurang terdatanya masalah kesehatan jiwa disebabkan kesehatan jiwa belum mendapat perhatian. Prevalensi gangguan jiwa berat di Indonesia saat ini diperkirakan sudah mencapai 0,19 persen (Riskesmas Kementerian Kesehatan RI, 2018). Kesakitan dan kematian karena masalah gangguan jiwa diketahui semakin meningkat di negara maju. Berbagai masalah kesehatan jiwa di masyarakat dapat menyebabkan gangguan jiwa yang berdampak menurunkan produktivitas atau kualitas hidup manusia dan masyarakat.

Persentase Orang dengan Gangguan Jiwa Berat (ODGJ) berat yang mendapatkan pelayanan kesehatan jiwa sesuai standar mengalami kecenderungan peningkatan capaian setiap tahunnya, dari 95,83% pada tahun 2019, sebesar 109,59% tahun 2020, dan pada tahun 2021 dari 299 sasaran ODGJ terlayani sesuai standar sebanyak 297 orang atau 99,25% pada tahun 2021 dan dikategorikan “*sangat berhasil*”.

- k. Persentase orang terduga TBC mendapatkan pelayanan TBC sesuai standar

Tuberkulosis adalah suatu penyakit menular yang disebabkan oleh kuman *Mycobacterium tuberculosis*. Terdapat beberapa spesies *Mycobacterium*, antara lain: *M. tuberculosis*, *M. africanum*, *M. bovis*, *M. Leprae* dsb. *Mycobacterium* juga dikenal sebagai Bakteri Tahan Asam (BTA). Kelompok bakteri *Mycobacterium* selain *Mycobacterium tuberculosis* yang bisa menimbulkan gangguan pada saluran nafas dikenal sebagai *MOTT (Mycobacterium Other Than Tuberculosis)*

yang terkadang bisa mengganggu penegakan diagnosis dan pengobatan TBC.

Gejala utama pasien TBC paru yaitu batuk berdahak selama 2 minggu atau lebih. Batuk dapat diikuti dengan gejala tambahan yaitu dahak bercampur darah, batuk darah, sesak nafas, badan lemas, nafsu makan menurun, berat badan menurun, *malaise*, berkeringat malam hari tanpa kegiatan fisik, dan demam meriang lebih dari satu bulan. Pada pasien dengan HIV positif, batuk sering kali bukan merupakan gejala TBC yang khas, sehingga gejala batuk tidak harus selalu selama 2 minggu atau lebih.

Capaian SPM Pelayanan orang terduga TB, belum mencapai target 100 persen yang ditetapkan dan pada tahun 2021 hanya tercapai 55,27% atau dikategorikan “*cukup berhasil*”, turun dari tahun 2020, yang tercapai 59,17%. Pada tahun 2021, dari 2.723 orang terduga tuberkulosis, yang mendapatkan pelayanan tuberkulosis sesuai standar sebanyak 1.505 orang. Angka pengobatan lengkap (*complete rate*) dan angka keberhasilan pengobatan (*success rate*) mengalami kenaikan dari tahun 2016-2020, sedangkan pada tahun 2021, terdapat 24 kasus kematian selama pengobatan tuberkulosis.

1. Persentase orang dengan resiko HIV mendapatkan deteksi dini HIV sesuai standar

Dari tahun 2016 sampai dengan tahun 2021 capaian Persentase orang dengan risiko HIV mendapatkan deteksi dini HIV sesuai standar tercapai 100%. Sampai dengan Bulan Desember 2021, jumlah kasus HIV yang dilaporkan adalah 90 kasus. Dari segi kelompok umur, kasus HIV didominasi kelompok umur seksual aktif. Pada kasus HIV usia 25-49 tahun sebesar 68,9% dan ≥ 50 tahun sebesar 11,1%. Persentase orang dengan risiko HIV mendapatkan deteksi dini HIV sesuai standar pada tahun 2021 adalah 124,38% atau dikategorikan “*sangat berhasil*”.

Angka tersebut sesungguhnya jauh lebih kecil dibandingkan angka yang sebenarnya terjadi (fenomena gunung es). Pada pengendalian HIV, upaya pencegahan meliputi beberapa aspek yaitu

penyebaran informasi, promosi penggunaan kondom, skrining darah pada darah donor, pengendalian IMS yang adekuat, penemuan kasus HIV dan pemberian ARV sedini mungkin, pencegahan penularan dari ibu ke anak, pengurangan dampak buruk, sirkumsisi, serta pencegahan dan pengendalian infeksi di fasilitas kesehatan dan profilaksis pasca pajanan untuk kasus pemerkosaan dan kecelakaan kerja. Penyebaran informasi tidak menggunakan gambar atau foto yang menyebabkan ketakutan, stigma, dan diskriminasi. Penyebaran informasi perlu menekankan manfaat tes HIV dan pengobatan ARV. Penyebaran informasi perlu disesuaikan dengan budaya dan bahasa atau kebiasaan masyarakat setempat.

Permasalahan dalam pencapaian target standar pelayanan minimal bidang kesehatan, diantaranya:

- a. Belum adanya data yang terintegrasi antara Dinas Kesehatan dan fasilitas pelayanan kesehatan swasta, baik itu RS, praktik tenaga kesehatan, maupun klinik;
- b. Adanya pandemi Covid-19 yang sampai dengan akhir tahun 2021 masih belum berakhir, pelayanan kesehatan dasar tidak bisa berjalan optimal, termasuk Posyandu. Baik pelayanan ibu, bayi, dan Balita, termasuk orang terduga HIV, TBC, hipertensi, diabetes melitus yang semuanya sangat beresiko apabila terpapar Covid-19;
- c. Kesadaran masyarakat untuk secara mandiri melakukan skrining kesehatan masih belum optimal, hal tersebut menandakan bahwa PIS-PK (Program Indonesia Sehat dengan Pendekatan Keluarga), dan Gerakan Masyarakat Hidup Sehat (Germas) harus lebih banyak disosialisasikan.

2.3 Isu-isu Penting Penyelenggaraan Tugas dan Fungsi Dinas Kesehatan Kota Blitar

Berdasarkan analisis penyelenggaraan tugas dan fungsi Dinas Kesehatan Kota Blitar, maka isu strategis yang ditetapkan adalah **“Meningkatnya Derajat Kesehatan Masyarakat”**.

2.4 Review Terhadap Rancangan Awal RKPD

Review dilakukan dengan membandingkan antara rancangan awal RKPD dengan hasil analisis kebutuhan. Rencana Kerja Pemerintah Daerah Tahun 2023 telah menentukan 6 (enam) Prioritas Pembangunan Daerah, yaitu:

1. Pemberdayaan Masyarakat untuk Percepatan Pengentasan Kemiskinan dan Pengangguran;
2. Penguatan Ekonomi Kreatif, Pariwisata dan Perdagangan Berbasis Digital untuk Normalisasi Ekonomi;
3. Penguatan Tata Kelola Pemerintahan dan Pelayanan Publik Berbasis Teknologi Informasi;
4. Penguatan Kualitas Pendidikan, Sistem Kesehatan dan Sumber Daya Manusia;
5. Peningkatan Kualitas Lingkungan Hidup dan Infrastruktur Pelayanan Dasar dan Ekonomi;
6. Penguatan Keberagaman, Religius dan Nasionalisme dalam Lingkungan yang Aman dan Demokratis.

Sehubungan dengan hal dimaksud, dalam rangka meningkatkan kualitas perencanaan pembangunan daerah, program, dan kegiatan pada Dinas Kesehatan Kota Blitar dilaksanakan penyesuaian sebagaimana dalam tabel di bawah:

Tabel 2.5 Review Terhadap Rancangan Awal RKPD Tahun 2023 Kota Blitar

Nama Perangkat Daerah: Dinas Kesehatan Kota Blitar

No.	Rancangan Awal RKPD					Hasil Analisis Kebutuhan				
	Program/Kegiatan	Lokasi	Indikator Kinerja	Target Capaian	Pagu Indikatif	Program/Kegiatan	Lokasi	Indikator Kinerja	Target Capaian	Kebutuhan Dana
(1)	(2)	(3)	(4)	(5)	(6)	(7)	(8)	(9)	(10)	(11)
1	URUSAN PEMERINTAHAN WAJIB YANG BERKAITAN DENGAN PELAYANAN DASAR		Angka Harapan Hidup (AHH)	74 tahun		URUSAN PEMERINTAHAN WAJIB YANG BERKAITAN DENGAN PELAYANAN DASAR		Angka Harapan Hidup (AHH)	74 tahun	
0:28	URUSAN PEMERINTAHAN BIDANG KESEHATAN		Angka Kematian Ibu (AKI)	500 per-100.000 kelahiran hidup	127,181,805,174	URUSAN PEMERINTAHAN BIDANG KESEHATAN		Angka Kematian Ibu (AKI)	500 per-100.000 kelahiran hidup	82,779,586,179
			Angka kematian Bayi (AKB)	9,93 per-1.000 kelahiran hidup				Angka kematian Bayi (AKB)	9,93 per-1.000 kelahiran hidup	
			Prevalensi balita stunting	7%				Prevalensi balita stunting	7%	
			Cakupan pelayanan kesehatan masyarakat	15.20%				Cakupan pelayanan kesehatan masyarakat	15.20%	
			Persentase fasilitas pelayanan kesehatan yang terakreditasi	65%				Persentase fasilitas pelayanan kesehatan yang terakreditasi	65%	
			IKS (Indeks Keluarga Sehat) Kota Blitar	0,6 Skala				IKS (Indeks Keluarga Sehat) Kota Blitar	0,6 Skala	

			Nilai SAKIP Dinas Kesehatan Kota Blitar	A (87,00) Nilai			Nilai SAKIP Dinas Kesehatan Kota Blitar	A (87,00) Nilai	
1.02.01	PROGRAM PENUNJANG URUSAN PEMERINTAHAN DAERAH KABUPATEN/KOTA		Nilai Indeks Kepuasan Masyarakat (IKM)	82,9 Indeks	41,869,975,690	PROGRAM PENUNJANG URUSAN PEMERINTAHAN DAERAH KABUPATEN/KOTA	Nilai Indeks Kepuasan Masyarakat (IKM)	82,9 Indeks	27,377,077,653
1.02.01.2.01	Perencanaan, Penganggaran, dan Evaluasi Kinerja Perangkat Daerah		Persentase penyusunan dokumen perencanaan dan pelaporan yang tepat waktu dan sesuai standar	100%	175,174,300	Perencanaan, Penganggaran, dan Evaluasi Kinerja Perangkat Daerah	Persentase penyusunan dokumen perencanaan dan pelaporan yang tepat waktu dan sesuai standar	100%	59,039,645
1.02.01.2.01.01	Penyusunan Dokumen Perencanaan Perangkat Daerah	Kota Blitar	Jumlah dokumen perencanaan perangkat daerah	13 dokumen	134,674,300	Penyusunan Dokumen Perencanaan Perangkat Daerah	Jumlah dokumen perencanaan perangkat daerah	13 dokumen	29,380,000
1.02.01.2.01.06	Koordinasi dan Penyusunan Laporan Capaian Kinerja dan Ikhtisar Realisasi Kinerja SKPD	Kota Blitar	Jumlah laporan capaian kinerja dan ikhtisar realisasi kinerja SKPD dan laporan hasil koordinasi penyusunan laporan capaian kinerja dan ikhtisar realisasi kinerja SKPD	11 laporan	40,500,000	Koordinasi dan Penyusunan Laporan Capaian Kinerja dan Ikhtisar Realisasi Kinerja SKPD	Jumlah laporan capaian kinerja dan ikhtisar realisasi kinerja SKPD dan laporan hasil koordinasi penyusunan laporan capaian kinerja dan ikhtisar realisasi kinerja SKPD	11 laporan	29,659,645
1.02.01.2.02	Administrasi Keuangan Perangkat Daerah		Persentase pelayanan administrasi keuangan perangkat daerah sesuai standar	100%	35,019,100,000	Administrasi Keuangan Perangkat Daerah	Persentase pelayanan administrasi keuangan perangkat daerah sesuai standar	100%	22,947,496,400
1.02.01.2.02.01	Penyediaan Gaji dan Tunjangan ASN	Kota Blitar	Jumlah orang yang menerima gaji dan tunjangan ASN	246 Orang/bulan	35,000,000,000	Penyediaan Gaji dan Tunjangan ASN	Jumlah orang yang menerima gaji dan tunjangan ASN	246 Orang/bulan	22,928,416,400
1.02.01.2.02.07	Koordinasi dan Penyusunan Laporan Keuangan Bulanan/Triwulanan/Semesteran SKPD	Kota Blitar	Jumlah laporan keuangan bulanan/triwulanan/semesteran SKPD dan laporan koordinasi penyusunan laporan keuangan bulanan/triwulanan/semesteran SKPD	4 laporan	19,100,000	Koordinasi dan Penyusunan Laporan Keuangan Bulanan/Triwulanan/Semesteran SKPD	Jumlah laporan keuangan bulanan/triwulanan/semesteran SKPD dan laporan koordinasi penyusunan laporan keuangan bulanan/triwulanan/semesteran SKPD	4 laporan	19,080,000
1.02.01.2.05	Administrasi Kepegawaian Perangkat Daerah		Persentase pelayanan administrasi kepegawaian perangkat daerah yang sesuai standar	100%	135,660,000	Administrasi Kepegawaian Perangkat Daerah	Persentase pelayanan administrasi kepegawaian perangkat daerah yang sesuai standar	100%	170,876,129
1.02.01.2.05.02	Pengadaan Pakaian Dinas Beserta Atribut Kelengkapannya	Kota Blitar	Jumlah paket pakaian dinas beserta atribut kelengkapan	1 paket	50,000,000	Pengadaan Pakaian Dinas Beserta Atribut Kelengkapannya	Jumlah paket pakaian dinas beserta atribut kelengkapan	1 paket	30,000,000

1.02.01.2.05.03	Pendataan dan Pengolahan Administrasi Kepegawaian	Kota Blitar	Jumlah dokumen pendataan dan pengolahan administrasi kepegawaian	2 dokumen	13,660,000	Pendataan dan Pengolahan Administrasi Kepegawaian	Kota Blitar	Jumlah dokumen pendataan dan pengolahan administrasi kepegawaian	2 dokumen	10,660,000
1.02.01.2.05.10	Sosialisasi Peraturan Perundang-Undangan	Kota Blitar	Jumlah orang yang mengikuti sosialisasi peraturan perundang-undangan	65 orang	72,000,000	Sosialisasi Peraturan Perundang-Undangan	Kota Blitar	Jumlah orang yang mengikuti sosialisasi peraturan perundang-undangan	65 orang	130,216,129
1.02.01.2.06	Administrasi Umum Perangkat Daerah		Persentase ketersediaan administrasi umum perangkat daerah sesuai standar	100%	1,037,000,000	Administrasi Umum Perangkat Daerah		Persentase ketersediaan administrasi umum perangkat daerah sesuai standar	100%	766,471,495
1.02.01.2.06.01	Penyediaan Komponen Instalasi Listrik/Penerangan Bangunan Kantor	Kota Blitar	Jumlah paket komponen instalasi listrik/penerangan bangunan kantor yang disediakan	1 paket	15,000,000	Penyediaan Komponen Instalasi Listrik/Penerangan Bangunan Kantor	Kota Blitar	Jumlah paket komponen instalasi listrik/penerangan bangunan kantor yang disediakan	1 paket	11,068,554
1.02.01.2.06.02	Penyediaan Peralatan dan Perlengkapan Kantor	Kota Blitar	Jumlah paket peralatan dan perlengkapan kantor yang disediakan	4 paket	50,000,000	Penyediaan Peralatan dan Perlengkapan Kantor	Kota Blitar	Jumlah paket peralatan dan perlengkapan kantor yang disediakan	4 paket	39,078,366
1.02.01.2.06.03	Penyediaan Peralatan Rumah Tangga	Kota Blitar	Jumlah paket peralatan rumah tangga yang disediakan	5 paket	18,500,000	Penyediaan Peralatan Rumah Tangga	Kota Blitar	Jumlah paket peralatan rumah tangga yang disediakan	5 paket	18,539,648
1.02.01.2.06.04	Penyediaan Bahan Logistik Kantor	Kota Blitar	Jumlah paket bahan logistik kantor yang disediakan	24 paket	35,500,000	Penyediaan Bahan Logistik Kantor	Kota Blitar	Jumlah paket bahan logistik kantor yang disediakan	24 paket	36,285,000
1.02.01.2.06.05	Penyediaan Barang Cetak dan Penggandaan	Kota Blitar	Jumlah paket barang cetakan dan penggandaan yang disediakan	2 paket	60,000,000	Penyediaan Barang Cetak dan Penggandaan	Kota Blitar	Jumlah paket barang cetakan dan penggandaan yang disediakan	2 paket	61,778,219
1.02.01.2.06.06	Penyediaan Bahan Bacaan dan Peraturan Perundang-undangan	Kota Blitar	Jumlah dokumen bahan bacaan dan peraturan perundang-undangan yang disediakan	48 dokumen	8,000,000	Penyediaan Bahan Bacaan dan Peraturan Perundang-undangan	Kota Blitar	Jumlah dokumen bahan bacaan dan peraturan perundang-undangan yang disediakan	48 dokumen	9,180,000
1.02.01.2.06.09	Penyelenggaraan Rapat Koordinasi dan Konsultasi SKPD	Kota Blitar	Jumlah laporan penyelenggaraan rapat koordinasi dan konsultasi SKPD	200 laporan	700,000,000	Penyelenggaraan Rapat Koordinasi dan Konsultasi SKPD	Kota Blitar	Jumlah laporan penyelenggaraan rapat koordinasi dan konsultasi SKPD	200 laporan	496,921,800
1.02.01.2.06.10	Penatausahaan Arsip Dinamis pada SKPD	Kota Blitar	Jumlah dokumen penatausahaan arsip dinamis pada SKPD	1 dokumen	150,000,000	Penatausahaan Arsip Dinamis pada SKPD	Kota Blitar	Jumlah dokumen penatausahaan arsip dinamis pada SKPD	1 dokumen	93,619,908
1.02.01.2.07	Pengadaan Barang Milik Daerah Penunjang Urusan Pemerintah Daerah		Persentase pengadaan BMD penunjang urusan sesuai kebutuhan	80%	450,449,390	Pengadaan Barang Milik Daerah Penunjang Urusan Pemerintah Daerah		Persentase pengadaan BMD penunjang urusan sesuai kebutuhan	80%	344,916,247
1.02.01.2.07.05	Pengadaan Mebel	Kota Blitar	Jumlah paket mebel yang disediakan	2 unit	50,000,000	Pengadaan Mebel	Kota Blitar	Jumlah paket mebel yang disediakan	2 unit	27,500,000

1.02.01.2.07.06	Pengadaan Peralatan dan Mesin Lainnya	Kota Blitar	Jumlah unit peralatan dan mesin lainnya yang disediakan	3 unit	400,449,390	Pengadaan Peralatan dan Mesin Lainnya	Kota Blitar	Jumlah unit peralatan dan mesin lainnya yang disediakan	3 unit	317,416,247
1.02.01.2.08	Penyediaan Jasa Penunjang Urusan Pemerintahan Daerah		Persentase penyediaan jasa penunjang urusan sesuai standar	100%	2,953,700,000	Penyediaan Jasa Penunjang Urusan Pemerintahan Daerah		Persentase penyediaan jasa penunjang urusan sesuai standar	100%	2,384,333,251
1.02.01.2.08.02	Penyediaan Jasa Komunikasi, Sumber Daya Air dan Listrik	Kota Blitar	Jumlah laporan penyediaan jasa komunikasi, sumber daya air dan listrik yang disediakan	36 laporan	421,700,000	Penyediaan Jasa Komunikasi, Sumber Daya Air dan Listrik	Kota Blitar	Jumlah laporan penyediaan jasa komunikasi, sumber daya air dan listrik yang disediakan	36 laporan	352,751,100
1.02.01.2.08.04	Penyediaan Jasa Pelayanan Umum Kantor	Kota Blitar	Jumlah laporan penyediaan jasa pelayanan umum kantor yang disediakan	13 laporan	2,532,000,000	Penyediaan Jasa Pelayanan Umum Kantor	Kota Blitar	Jumlah laporan penyediaan jasa pelayanan umum kantor yang disediakan	13 laporan	2,031,582,151
1.02.01.2.09	Pemeliharaan Barang Milik Daerah Penunjang Urusan Pemerintahan Daerah		Persentase BMD yang terpelihara sesuai standar	100%	2,098,892,000	Pemeliharaan Barang Milik Daerah Penunjang Urusan Pemerintahan Daerah		Persentase BMD yang terpelihara sesuai standar	100%	703,944,486
1.02.01.2.09.02	Penyediaan Jasa Pemeliharaan, Biaya Pemeliharaan, Pajak, dan Perizinan Kendaraan Dinas Operasional atau Lapangan	Kota Blitar	Jumlah kendaraan dinas operasional atau lapangan yang dipelihara dan dibayarkan pajak dan perizinannya	23 unit	532,000,000	Penyediaan Jasa Pemeliharaan, Biaya Pemeliharaan, Pajak, dan Perizinan Kendaraan Dinas Operasional atau Lapangan	Kota Blitar	Jumlah kendaraan dinas operasional atau lapangan yang dipelihara dan dibayarkan pajak dan perizinannya	23 unit	226,108,286
1.02.01.2.09.06	Pemeliharaan Peralatan dan Mesin Lainnya	Kota Blitar	Jumlah peralatan dan mesin lainnya yang dipelihara	122 unit	65,900,000	Pemeliharaan Peralatan dan Mesin Lainnya	Kota Blitar	Jumlah peralatan dan mesin lainnya yang dipelihara	122 unit	65,844,200
1.02.01.2.09.09	Pemeliharaan/ Rehabilitasi Gedung Kantor dan Bangunan Lainnya	Kota Blitar	Jumlah gedung kantor dan bangunan lainnya yang dipelihara/direhabilitasi	1 unit	1,500,992,000	Pemeliharaan/ Rehabilitasi Gedung Kantor dan Bangunan Lainnya	Kota Blitar	Jumlah gedung kantor dan bangunan lainnya yang dipelihara/direhabilitasi	1 unit	411,992,000
1.02.02	PROGRAM PEMENUHAN UPAYA KESEHATAN PERORANGAN DAN UPAYA KESEHATAN MASYARAKAT		Persentase ibu hamil mendapatkan pelayanan kesehatan ibu hamil sesuai standar (SPM)	100%	80,930,025,684	PROGRAM PEMENUHAN UPAYA KESEHATAN PERORANGAN DAN UPAYA KESEHATAN MASYARAKAT		Persentase ibu hamil mendapatkan pelayanan kesehatan ibu hamil sesuai standar (SPM)	100%	52,113,060,618
			Persentase ibu bersalin mendapatkan pelayanan persalinan sesuai standar (SPM)	100%				Persentase ibu bersalin mendapatkan pelayanan persalinan sesuai standar (SPM)	100%	
			Persentase bayi baru lahir mendapatkan pelayanan kesehatan bayi baru lahir sesuai standar (SPM)	100%				Persentase bayi baru lahir mendapatkan pelayanan kesehatan bayi baru lahir sesuai standar (SPM)	100%	

		Cakupan Pelayanan Kesehatan Balita sesuai Standar (SPM)	100%			Cakupan Pelayanan Kesehatan Balita sesuai Standar (SPM)	100%	
		Persentase ibu, bayi, balita dengan masalah gizi yang mendapatkan perawatan	100%			Persentase ibu, bayi, balita dengan masalah gizi yang mendapatkan perawatan	100%	
		Persentase anak usia pendidikan dasar yang mendapatkan pelayanan kesehatan sesuai standar (SPM)	100%			Persentase anak usia pendidikan dasar yang mendapatkan pelayanan kesehatan sesuai standar (SPM)	100%	
		Persentase orang usia 15-59 tahun mendapatkan skrining kesehatan sesuai standar (SPM)	100%			Persentase orang usia 15-59 tahun mendapatkan skrining kesehatan sesuai standar (SPM)	100%	
		Persentase warga negara usia 60 tahun ke atas mendapatkan skrining kesehatan sesuai standar (SPM)	100%			Persentase warga negara usia 60 tahun ke atas mendapatkan skrining kesehatan sesuai standar (SPM)	100%	
		Persentase penderita Hipertensi yang mendapatkan pelayanan kesehatan sesuai standar (SPM)	100%			Persentase penderita Hipertensi yang mendapatkan pelayanan kesehatan sesuai standar (SPM)	100%	
		Persentase penderita Diabetes Melitus yang Mendapatkan pelayanan kesehatan sesuai standar (SPM)	100%			Persentase penderita Diabetes Melitus yang Mendapatkan pelayanan kesehatan sesuai standar (SPM)	100%	
		Persentase Orang terduga TBC mendapatkan pelayanan TBC sesuai standar (SPM)	100%			Persentase Orang terduga TBC mendapatkan pelayanan TBC sesuai standar (SPM)	100%	
		Persentase orang dengan risiko terinfeksi HIV yang mendapatkan pelayanan deteksi dini HIV sesuai standar (SPM)	100%			Persentase orang dengan risiko terinfeksi HIV yang mendapatkan pelayanan deteksi dini HIV sesuai standar (SPM)	100%	
		Persentase masyarakat yang mendapatkan pembiayaan kesehatan	100%			Persentase masyarakat yang mendapatkan pembiayaan kesehatan	100%	

			Persentase kelurahan UCI (Universal Child Immunization)	95.2%				Persentase kelurahan UCI (Universal Child Immunization)	95.2%	
			Persentase penduduk terdampak krisis kesehatan akibat bencana dan atau berpotensi bencana skala Kota Blitar yang tertangani	100%				Persentase penduduk terdampak krisis kesehatan akibat bencana dan atau berpotensi bencana skala Kota Blitar yang tertangani	100%	
			Persentase lingkungan yang memenuhi standar kesehatan	63%				Persentase lingkungan yang memenuhi standar kesehatan	63%	
			Persentase penyelenggaraan kesehatan dan keselamatan kerja pada sektor formal dan informal yang dibina	26%				Persentase penyelenggaraan kesehatan dan keselamatan kerja pada sektor formal dan informal yang dibina	26%	
			Persentase fasilitas pelayanan kesehatan sesuai standar	100%				Persentase fasilitas pelayanan kesehatan sesuai standar	100%	
1.02.02.2.01	Penyediaan Fasilitas Pelayanan Kesehatan untuk UKM dan UKP Kewenangan Daerah Kabupaten/Kota		Persentase sarana prasarana dan alat kesehatan yang sesuai standar	100%	8,725,218,440	Penyediaan Fasilitas Pelayanan Kesehatan untuk UKM dan UKP Kewenangan Daerah Kabupaten/Kota		Persentase sarana prasarana dan alat kesehatan yang sesuai standar	100%	8,640,542,397
			Persentase obat dan sediaan farmasi yang tersedia	100%				Persentase obat dan sediaan farmasi yang tersedia	100%	
1.02.02.2.01.07	Pengembangan Fasilitas Kesehatan Lainnya	Kota Blitar	Jumlah fasilitas kesehatan lainnya yang ditingkatkan sarana, prasarana, alat kesehatan dan SDM agar sesuai standar	1 unit	850,000,000	Pengembangan Fasilitas Kesehatan Lainnya	Kota Blitar	Jumlah fasilitas kesehatan lainnya yang ditingkatkan sarana, prasarana, alat kesehatan dan SDM agar sesuai standar	1 unit	600,000,000
1.02.02.2.01.13	Pengadaan Prasarana dan Pendukung Fasilitas Pelayanan Kesehatan	Kota Blitar	Jumlah prasarana fasilitas pelayanan kesehatan yang disediakan	1 unit	2,195,550,000	Pengadaan Prasarana dan Pendukung Fasilitas Pelayanan Kesehatan	Kota Blitar	Jumlah prasarana fasilitas pelayanan kesehatan yang disediakan	1 unit	2,000,000,000
1.02.02.2.01.14	Pengadaan Alat Kesehatan/Alat Penunjang Medik Fasilitas Pelayanan Kesehatan	Kota Blitar	Jumlah alat kesehatan/alat penunjang medik fasilitas pelayanan kesehatan yang disediakan	190 unit	1,928,764,040	Pengadaan Alat Kesehatan/Alat Penunjang Medik Fasilitas Pelayanan Kesehatan	Kota Blitar	Jumlah alat kesehatan/alat penunjang medik fasilitas pelayanan kesehatan yang disediakan	190 unit	2,903,470,011
1.02.02.2.01.16	Pengadaan Obat, Vaksin	Kota Blitar	Jumlah obat dan vaksin yang disediakan	3 paket	1,424,311,600	Pengadaan Obat, Vaksin	Kota Blitar	Jumlah obat dan vaksin yang disediakan	3 paket	1,131,735,432

1.02.02.2.01.17	Pengadaan Bahan Habis Pakai	Kota Blitar	Jumlah bahan habis pakai yang disediakan	1 paket	1,856,930,000	Pengadaan Bahan Habis Pakai	Kota Blitar	Jumlah bahan habis pakai yang disediakan	1 paket	1,818,426,103
1.02.02.2.01.20	Pemeliharaan Rutin dan Berkala Alat Kesehatan/Alat Penunjang Medik Fasilitas Pelayanan Kesehatan	Kota Blitar	Jumlah alat kesehatan/alat penunjang medik fasilitas layanan kesehatan yang terpelihara sesuai standar	39 unit	404,662,800	Pemeliharaan Rutin dan Berkala Alat Kesehatan/Alat Penunjang Medik Fasilitas Pelayanan Kesehatan	Kota Blitar	Jumlah alat kesehatan/alat penunjang medik fasilitas layanan kesehatan yang terpelihara sesuai standar	39 unit	129,515,851
1.02.02.2.01.21	Distribusi Alat Kesehatan, Obat, Vaksin, Bahan Medis Habis Pakai (BMHP), Makanan dan Minuman ke Puskesmas serta Fasilitas Kesehatan Lainnya	Kota Blitar	Jumlah distribusi alat kesehatan, obat, vaksin, bahan medis habis pakai (BMHP), makanan dan minuman ke Puskesmas serta fasilitas kesehatan lainnya	12 paket	65,000,000	Distribusi Alat Kesehatan, Obat, Vaksin, Bahan Medis Habis Pakai (BMHP), Makanan dan Minuman ke Puskesmas serta Fasilitas Kesehatan Lainnya	Kota Blitar	Jumlah distribusi alat kesehatan, obat, vaksin, bahan medis habis pakai (BMHP), makanan dan minuman ke Puskesmas serta fasilitas kesehatan lainnya	12 paket	57,395,000
1.02.02.2.02	Penyediaan Layanan Kesehatan untuk UKM dan UKP Rujukan Tingkat Daerah Kabupaten/Kota		Persentase standar baku pelayanan kesehatan ibu hamil yang terlaksana	100%	72,114,793,444	Penyediaan Layanan Kesehatan untuk UKM dan UKP Rujukan Tingkat Daerah Kabupaten/Kota		Persentase standar baku pelayanan kesehatan ibu hamil yang terlaksana	100%	43,389,607,928
			Persentase standar baku pelayanan kesehatan ibu bersalin yang terlaksana	100%				Persentase standar baku pelayanan kesehatan ibu bersalin yang terlaksana	100%	
			Persentase standar baku pelayanan kesehatan bayi baru lahir yang terlaksana	100%				Persentase standar baku pelayanan kesehatan bayi baru lahir yang terlaksana	100%	
			Persentase standar baku pelayanan kesehatan balita yang terlaksana	100%				Persentase standar baku pelayanan kesehatan balita yang terlaksana	100%	
			Jumlah fasilitasi intervensi gizi sensitif	3 fasilitasi				Jumlah fasilitasi intervensi gizi sensitif	3 fasilitasi	
			Persentase konselor/kader PMBA (Pemberian Makanan Bayi dan Anak) yang terlatih	14.3%				Persentase konselor/kader PMBA (Pemberian Makanan Bayi dan Anak) yang terlatih	14.3%	
			Persentase standar baku pelayanan kesehatan anak usia pendidikan dasar yang terlaksana	100%				Persentase standar baku pelayanan kesehatan anak usia pendidikan dasar yang terlaksana	100%	
			Persentase standar baku pelayanan kesehatan usia produktif yang terlaksana	100%				Persentase standar baku pelayanan kesehatan usia produktif yang terlaksana	100%	

		Persentase standar baku pelayanan kesehatan lansia yang terlaksana	100%			Persentase standar baku pelayanan kesehatan lansia yang terlaksana	100%	
		Persentase standar baku pelayanan kesehatan penderita hipertensi yang terlaksana	100%			Persentase standar baku pelayanan kesehatan penderita hipertensi yang terlaksana	100%	
		Persentase standar baku pelayanan kesehatan penderita Diabetes Melitus yang terlaksana	100%			Persentase standar baku pelayanan kesehatan penderita Diabetes Melitus yang terlaksana	100%	
		Persentase standar baku pelayanan kesehatan ODGJ berat yang terlaksana	100%			Persentase standar baku pelayanan kesehatan ODGJ berat yang terlaksana	100%	
		Persentase standar baku pelayanan kesehatan orang terduga TBC yang terlaksana	100%			Persentase standar baku pelayanan kesehatan orang terduga TBC yang terlaksana	100%	
		Persentase standar baku pelayanan kesehatan orang dengan risiko HIV yang terlaksana	100%			Persentase standar baku pelayanan kesehatan orang dengan risiko HIV yang terlaksana	100%	
		Persentase masyarakat Kota Blitar yang menjadi peserta Jaminan Kesehatan Nasional	100%			Persentase masyarakat Kota Blitar yang menjadi peserta Jaminan Kesehatan Nasional	100%	
		Persentase Surat Pernyataan Miskin (SPM) yang terlayani	100%			Persentase Surat Pernyataan Miskin (SPM) yang terlayani	100%	
		Persentase bayi yang mendapatkan Imunisasi Dasar Lengkap (IDL)	90.3%			Persentase bayi yang mendapatkan Imunisasi Dasar Lengkap (IDL)	90.3%	
		Cakupan kelurahan yang mengalami KLB yang dilakukan penyelidikan epidemiologi <24 Jam	100%			Cakupan kelurahan yang mengalami KLB yang dilakukan penyelidikan epidemiologi <24 Jam	100%	
		Persentase pelayanan kesehatan bagi penduduk terdampak krisis yang tersedia	100%			Persentase pelayanan kesehatan bagi penduduk terdampak krisis yang tersedia	100%	
		Persentase sarana air minum dengan risiko rendah dan sedang	67%			Persentase sarana air minum dengan risiko rendah dan sedang	67%	

			Persentase Tempat-tempat umum memenuhi syarat kesehatan	78.3%				Persentase Tempat-tempat umum memenuhi syarat kesehatan	78.3%	
			Persentase Kelurahan yang melaksanakan STBM yang dibina	52.38%				Persentase Kelurahan yang melaksanakan STBM yang dibina	52.38%	
			Jumlah Tatanan Kota Sehat yang dibina	9 jumlah tatanan				Jumlah Tatanan Kota Sehat yang dibina	9 jumlah tatanan	
			Persentase program prioritas yang dipromosikan	100%				Persentase program prioritas yang dipromosikan	100%	
			Jumlah Pos UKK yang terbina	9 Pos UKK				Jumlah Pos UKK yang terbina	9 Pos UKK	
			Persentase Kelompok masyarakat yang melaksanakan pengukuran kebugaran jasmani	45%				Persentase Kelompok masyarakat yang melaksanakan pengukuran kebugaran jasmani	45%	
			Persentase instansi pemerintah yang melaksanakan K3 Perkantoran	13%				Persentase instansi pemerintah yang melaksanakan K3 Perkantoran	13%	
			Persentase FKTP (Fasilitas Pelayanan Kesehatan Tingkat Pertama), penunjang dan fasilitas pelayanan kesehatan lainnya Yang sesuai standar	100%				Persentase FKTP (Fasilitas Pelayanan Kesehatan Tingkat Pertama), penunjang dan fasilitas pelayanan kesehatan lainnya Yang sesuai standar	100%	
			Persentase penyehat tradisional yang berizin	4%				Persentase penyehat tradisional yang berizin	4%	
			Cakupan penanganan kegawatdaruratan kesehatan	100%				Cakupan penanganan kegawatdaruratan kesehatan	100%	
1.02.02.2.02.01	Pengelolaan Pelayanan Kesehatan Ibu Hamil	Kota Blitar	Jumlah ibu hamil yang mendapatkan pelayanan kesehatan sesuai standar	2.235 orang	331,818,030	Pengelolaan Pelayanan Kesehatan Ibu Hamil	Kota Blitar	Jumlah ibu hamil yang mendapatkan pelayanan kesehatan sesuai standar	2.235 orang	291,598,150
1.02.02.2.02.02	Pengelolaan Pelayanan Kesehatan Ibu Bersalin	Kota Blitar	Jumlah ibu bersalin yang mendapatkan pelayanan kesehatan sesuai standar	2.134 orang	196,950,800	Pengelolaan Pelayanan Kesehatan Ibu Bersalin	Kota Blitar	Jumlah ibu bersalin yang mendapatkan pelayanan kesehatan sesuai standar	2.134 orang	66,492,000

1.02.02.2.02.03	Pengelolaan Pelayanan Kesehatan Bayi Baru Lahir	Kota Blitar	Jumlah bayi baru lahir yang mendapatkan pelayanan kesehatan sesuai standar	2.032 orang	49,358,000	Pengelolaan Pelayanan Kesehatan Bayi Baru Lahir	Kota Blitar	Jumlah bayi baru lahir yang mendapatkan pelayanan kesehatan sesuai standar	2.032 orang	44,412,000
1.02.02.2.02.04	Pengelolaan Pelayanan Kesehatan Balita	Kota Blitar	Jumlah balita yang mendapatkan pelayanan kesehatan sesuai standar	8.252 orang	75,568,500	Pengelolaan Pelayanan Kesehatan Balita	Kota Blitar	Jumlah balita yang mendapatkan pelayanan kesehatan sesuai standar	8.252 orang	44,943,851
1.02.02.2.02.05	Pengelolaan Pelayanan Kesehatan pada Usia Pendidikan Dasar	Kota Blitar	Jumlah anak usia pendidikan dasar yang mendapatkan pelayanan kesehatan sesuai standar	17.600 orang	270,909,000	Pengelolaan Pelayanan Kesehatan pada Usia Pendidikan Dasar	Kota Blitar	Jumlah anak usia pendidikan dasar yang mendapatkan pelayanan kesehatan sesuai standar	17.600 orang	86,343,500
1.02.02.2.02.06	Pengelolaan Pelayanan Kesehatan pada Usia Produktif	Kota Blitar	Jumlah penduduk usia produktif yang mendapatkan pelayanan kesehatan sesuai standar	92.692 orang	165,899,100	Pengelolaan Pelayanan Kesehatan pada Usia Produktif	Kota Blitar	Jumlah penduduk usia produktif yang mendapatkan pelayanan kesehatan sesuai standar	92.692 orang	76,780,417
1.02.02.2.02.07	Pengelolaan Pelayanan Kesehatan pada Usia Lanjut	Kota Blitar	Jumlah penduduk usia lanjut yang mendapatkan pelayanan kesehatan sesuai standar	22.826 orang	590,509,700	Pengelolaan Pelayanan Kesehatan pada Usia Lanjut	Kota Blitar	Jumlah penduduk usia lanjut yang mendapatkan pelayanan kesehatan sesuai standar	22.826 orang	48,189,000
1.02.02.2.02.08	Pengelolaan Pelayanan Kesehatan Penderita Hipertensi	Kota Blitar	Jumlah penderita hipertensi yang mendapatkan pelayanan kesehatan sesuai standar	47.016 orang	47,798,500	Pengelolaan Pelayanan Kesehatan Penderita Hipertensi	Kota Blitar	Jumlah penderita hipertensi yang mendapatkan pelayanan kesehatan sesuai standar	47.016 orang	36,054,542
1.02.02.2.02.09	Pengelolaan Pelayanan Kesehatan Penderita Diabetes Melitus	Kota Blitar	Jumlah penderita Diabetes melitus yang mendapatkan pelayanan kesehatan sesuai standar	4.274 orang	8,270,000	Pengelolaan Pelayanan Kesehatan Penderita Diabetes Melitus	Kota Blitar	Jumlah penderita Diabetes melitus yang mendapatkan pelayanan kesehatan sesuai standar	4.274 orang	4,168,525
1.02.02.2.02.10	Pengelolaan Pelayanan Kesehatan Orang dengan Gangguan Jiwa Berat	Kota Blitar	Jumlah orang yang mendapatkan pelayanan kesehatan orang dengan gangguan jiwa berat sesuai standar	379 orang	144,960,900	Pengelolaan Pelayanan Kesehatan Orang dengan Gangguan Jiwa Berat	Kota Blitar	Jumlah orang yang mendapatkan pelayanan kesehatan orang dengan gangguan jiwa berat sesuai standar	379 orang	94,955,187
1.02.02.2.02.11	Pengelolaan Pelayanan Kesehatan Orang Terduga Tuberkulosis	Kota Blitar	Jumlah orang terduga menderita Tuberkulosis yang mendapatkan pelayanan sesuai standar	2.887 orang	163,957,000	Pengelolaan Pelayanan Kesehatan Orang Terduga Tuberkulosis	Kota Blitar	Jumlah orang terduga menderita Tuberkulosis yang mendapatkan pelayanan sesuai standar	2.887 orang	72,785,833
1.02.02.2.02.03	Pengelolaan Pelayanan Kesehatan Bayi Baru Lahir	Kota Blitar	Jumlah bayi baru lahir yang mendapatkan pelayanan kesehatan sesuai standar	2.032 orang	49,358,000	Pengelolaan Pelayanan Kesehatan Bayi Baru Lahir	Kota Blitar	Jumlah bayi baru lahir yang mendapatkan pelayanan kesehatan sesuai standar	2.032 orang	44,412,000
1.02.02.2.02.12	Pengelolaan Pelayanan Kesehatan Orang dengan Risiko Terinfeksi HIV	Kota Blitar	Jumlah orang terduga menderita HIV yang mendapatkan pelayanan sesuai standar	3.389 orang	482,175,200	Pengelolaan Pelayanan Kesehatan Orang dengan Risiko Terinfeksi HIV	Kota Blitar	Jumlah orang terduga menderita HIV yang mendapatkan pelayanan sesuai standar	3.389 orang	270,646,981

1.02.02.2.02.13	Pengelolaan Pelayanan Kesehatan bagi Penduduk pada Kondisi Kejadian Luar Biasa (KLB)	Kota Blitar	Jumlah dokumen hasil pengelolaan pelayanan kesehatan bagi penduduk pada kondisi Kejadian Luar Biasa (KLB) sesuai standar	1 dokumen	1,305,059,000	Pengelolaan Pelayanan Kesehatan bagi Penduduk pada Kondisi Kejadian Luar Biasa (KLB)	Kota Blitar	Jumlah dokumen hasil pengelolaan pelayanan kesehatan bagi penduduk pada kondisi Kejadian Luar Biasa (KLB) sesuai standar	1 dokumen	126,070,839
1.02.02.2.02.14	Pengelolaan Pelayanan Kesehatan bagi Penduduk Terdampak Krisis Kesehatan Akibat Bencana dan/atau Berpotensi Bencana	Kota Blitar	Jumlah dokumen hasil pengelolaan pelayanan kesehatan bagi penduduk terdampak krisis kesehatan akibat bencana dan/atau berpotensi bencana sesuai standar	1 dokumen	3,205,843,800	Pengelolaan Pelayanan Kesehatan bagi Penduduk Terdampak Krisis Kesehatan Akibat Bencana dan/atau Berpotensi Bencana	Kota Blitar	Jumlah dokumen hasil pengelolaan pelayanan kesehatan bagi penduduk terdampak krisis kesehatan akibat bencana dan/atau berpotensi bencana sesuai standar	1 dokumen	8,054,835
1.02.02.2.02.15	Pengelolaan Pelayanan Kesehatan Gizi Masyarakat	Kota Blitar	Jumlah dokumen hasil pengelolaan pelayanan kesehatan gizi masyarakat	5 dokumen	678,414,300	Pengelolaan Pelayanan Kesehatan Gizi Masyarakat	Kota Blitar	Jumlah dokumen hasil pengelolaan pelayanan kesehatan gizi masyarakat	5 dokumen	155,332,800
1.02.02.2.02.16	Pengelolaan Pelayanan Kesehatan Kerja dan Olahraga	Kota Blitar	Jumlah dokumen hasil pengelolaan pelayanan kesehatan kerja dan olahraga	1 dokumen	133,977,900	Pengelolaan Pelayanan Kesehatan Kerja dan Olahraga	Kota Blitar	Jumlah dokumen hasil pengelolaan pelayanan kesehatan kerja dan olahraga	1 dokumen	14,598,000
1.02.02.2.02.17	Pengelolaan Pelayanan Kesehatan Lingkungan	Kota Blitar	Jumlah dokumen hasil pengelolaan pelayanan kesehatan lingkungan	1 dokumen	178,935,290	Pengelolaan Pelayanan Kesehatan Lingkungan	Kota Blitar	Jumlah dokumen hasil pengelolaan pelayanan kesehatan lingkungan	1 dokumen	5,157,600
1.02.02.2.02.18	Pengelolaan Pelayanan Promosi Kesehatan	Kota Blitar	Jumlah dokumen hasil pengelolaan pelayanan promosi kesehatan	3 dokumen	250,000,000	Pengelolaan Pelayanan Promosi Kesehatan	Kota Blitar	Jumlah dokumen hasil pengelolaan pelayanan promosi kesehatan	3 dokumen	185,650,025
1.02.02.2.02.19	Pengelolaan Pelayanan Kesehatan Tradisional, Akupuntur, Asuhan Mandiri, dan Tradisional Lainnya	Kota Blitar	Jumlah dokumen hasil pengelolaan pelayanan kesehatan tradisional, akupuntur, asuhan mandiri dan tradisional lainnya	3 dokumen	37,353,500	Pengelolaan Pelayanan Kesehatan Tradisional, Akupuntur, Asuhan Mandiri, dan Tradisional Lainnya	Kota Blitar	Jumlah dokumen hasil pengelolaan pelayanan kesehatan tradisional, akupuntur, asuhan mandiri dan tradisional lainnya	3 dokumen	9,300,000
1.02.02.2.02.20	Pengelolaan Surveilans Kesehatan	Kota Blitar	Jumlah dokumen hasil pengelolaan surveilans kesehatan	7 dokumen	4,171,090,820	Pengelolaan Surveilans Kesehatan	Kota Blitar	Jumlah dokumen hasil pengelolaan surveilans kesehatan	7 dokumen	111,872,898
1.02.02.2.02.22	Pengelolaan Pelayanan Kesehatan Jiwa dan NAPZA	Kota Blitar	Jumlah penyalahguna NAPZA yang mendapatkan pelayanan kesehatan	10 orang	27,693,900	Pengelolaan Pelayanan Kesehatan Jiwa dan NAPZA	Kota Blitar	Jumlah penyalahguna NAPZA yang mendapatkan pelayanan kesehatan	10 orang	4,429,500
1.02.02.2.02.23	Pengelolaan Upaya Kesehatan Khusus	Kota Blitar	Jumlah dokumen hasil pengelolaan pelayanan kesehatan khusus	3 dokumen	80,717,800	Pengelolaan Upaya Kesehatan Khusus	Kota Blitar	Jumlah dokumen hasil pengelolaan pelayanan kesehatan khusus	3 dokumen	24,141,301
1.02.02.2.02.25	Pelayanan Kesehatan Penyakit Menular dan Tidak Menular	Kota Blitar	Jumlah dokumen hasil pelayanan kesehatan penyakit menular dan tidak menular	12 dokumen	574,303,200	Pelayanan Kesehatan Penyakit Menular dan Tidak Menular	Kota Blitar	Jumlah dokumen hasil pelayanan kesehatan penyakit menular dan tidak menular	12 dokumen	298,793,457

1.02.02.2.02.26	Pengelolaan Jaminan Kesehatan Masyarakat	Kota Blitar	Jumlah dokumen hasil pengelolaan Jaminan Kesehatan Masyarakat	24 dokumen	34,958,400,100	Pengelolaan Jaminan Kesehatan Masyarakat	Kota Blitar	Jumlah dokumen hasil pengelolaan Jaminan Kesehatan Masyarakat	24 dokumen	31,599,916,120
1.02.02.2.02.28	Pengambilan dan Pengiriman Spesimen Penyakit Potensial KLB ke Laboratorium Rujukan/Nasional	Kota Blitar	Jumlah spesimen penyakit potensial Kejadian Luar Biasa (KLB) ke Laboratorium rujukan/nasional yang didistribusikan	1.540 paket	1,500,000,000	Pengambilan dan Pengiriman Spesimen Penyakit Potensial KLB ke Laboratorium Rujukan/Nasional	Kota Blitar	Jumlah spesimen penyakit potensial Kejadian Luar Biasa (KLB) ke Laboratorium rujukan/nasional yang didistribusikan	1.540 paket	471,000,000
1.02.02.2.02.29	Penyelenggaraan Kabupaten/Kota Sehat	Kota Blitar	Jumlah dokumen hasil penyelenggaraan Kabupaten/Kota Sehat	8 dokumen	224,818,900	Penyelenggaraan Kabupaten/Kota Sehat	Kota Blitar	Jumlah dokumen hasil penyelenggaraan Kabupaten/Kota Sehat	8 dokumen	163,727,800
1.02.02.2.02.33	Operasional Pelayanan Puskesmas	Kota Blitar	Jumlah dokumen operasional pelayanan Puskesmas	48 dokumen	8,695,007,704	Operasional Pelayanan Puskesmas	Kota Blitar	Jumlah dokumen operasional pelayanan Puskesmas	48 dokumen	8,239,175,987
1.02.02.2.02.34	Operasional Pelayanan Fasilitas Kesehatan Lainnya	Kota Blitar	Jumlah dokumen operasional pelayanan fasilitas kesehatan lainnya	6 dokumen	827,776,900	Operasional Pelayanan Fasilitas Kesehatan Lainnya	Kota Blitar	Jumlah dokumen operasional pelayanan fasilitas kesehatan lainnya	6 dokumen	344,663,173
1.02.02.2.02.35	Pelaksanaan Akreditasi Fasilitas Kesehatan di Kabupaten/Kota	Kota Blitar	Jumlah fasilitas kesehatan yang terakreditasi di Kabupaten/Kota	13 unit	745,107,300	Pelaksanaan Akreditasi Fasilitas Kesehatan di Kabupaten/Kota	Kota Blitar	Jumlah fasilitas kesehatan yang terakreditasi di Kabupaten/Kota	13 unit	185,239,461
1.02.02.2.02.36	Investigasi Awal Kejadian Tidak Diharapkan (Kejadian Ikutan Pasca Imunisasi dan Pemberian Obat Massal)	Kota Blitar	Jumlah laporan hasil investigasi awal kejadian tidak diharapkan (Kejadian Ikutan Pasca Imunisasi dan Pemberian Obat Massal)	6 laporan	313,296,500	Investigasi Awal Kejadian Tidak Diharapkan (Kejadian Ikutan Pasca Imunisasi dan Pemberian Obat Massal)	Kota Blitar	Jumlah laporan hasil investigasi awal kejadian tidak diharapkan (Kejadian Ikutan Pasca Imunisasi dan Pemberian Obat Massal)	6 laporan	139,829,162
1.02.02.2.02.37	Pelaksanaan Kewaspadaan Dini dan Respon Wabah	Kota Blitar	Jumlah dokumen hasil pelaksanaan kewaspadaan dini dan respon wabah	1 dokumen	549,424,200	Pelaksanaan Kewaspadaan Dini dan Respon Wabah	Kota Blitar	Jumlah dokumen hasil pelaksanaan kewaspadaan dini dan respon wabah	1 dokumen	65,869,978
1.02.02.2.02.38	Penyediaan dan Pengelolaan Sistem Penanganan Gawat Darurat Terpadu (SPGDT)	Kota Blitar	Jumlah Public Safety Center (PSC 119) tersedia, terkelola dan terintegrasi dengan rumah sakit dalam satu Sistem Penanganan Gawat Darurat Terpadu (SPGDT)	1 unit	11,099,397,600	Penyediaan dan Pengelolaan Sistem Penanganan Gawat Darurat Terpadu (SPGDT)	Kota Blitar	Jumlah Public Safety Center (PSC 119) tersedia, terkelola dan terintegrasi dengan rumah sakit dalam satu Sistem Penanganan Gawat Darurat Terpadu (SPGDT)	1 unit	71,810,314
1.02.02.2.02.39	Pengelolaan Pelayanan Kesehatan Dasar Melalui Pendekatan Keluarga	Kota Blitar	Jumlah keluarga yang sudah dikunjungi dan diintervensi masalah kesehatannya oleh tenaga kesehatan puskesmas	8.056 keluarga	30,000,000	Pengelolaan Pelayanan Kesehatan Dasar Melalui Pendekatan Keluarga	Kota Blitar	Jumlah keluarga yang sudah dikunjungi dan diintervensi masalah kesehatannya oleh tenaga kesehatan puskesmas	8.056 keluarga	27,604,692

1.02.02.2.03	Penyelenggaraan Sistem Informasi Kesehatan secara Terintegrasi		Persentase Sistem Informasi Kesehatan yang terintegrasi	100%	75,000,000	Penyelenggaraan Sistem Informasi Kesehatan secara Terintegrasi		Persentase Sistem Informasi Kesehatan yang terintegrasi	100%	75,260,293
1.02.02.2.03.02	Pengelolaan Sistem Informasi Kesehatan	Kota Blitar	Jumlah dokumen hasil pengelolaan sistem informasi kesehatan	3 dokumen	75,000,000	Pengelolaan Sistem Informasi Kesehatan	Kota Blitar	Jumlah dokumen hasil pengelolaan sistem informasi kesehatan	3 dokumen	75,260,293
1.02.02.2.04	Penerbitan Izin Rumah Sakit Kelas C, D dan Fasilitas Pelayanan Kesehatan Tingkat Daerah Kabupaten/Kota		Persentase Fasilitas pelayanan kesehatan yang memiliki izin yang dibina	100%	15,013,800	Penerbitan Izin Rumah Sakit Kelas C, D dan Fasilitas Pelayanan Kesehatan Tingkat Daerah Kabupaten/Kota		Persentase Fasilitas pelayanan kesehatan yang memiliki izin yang dibina	100%	7,650,000
1.02.02.2.04.04	Penyiapan Perumusan dan Pelaksanaan Pelayanan Kesehatan Rujukan	Kota Blitar	Jumlah dokumen hasil penyiapan perumusan dan pelaksanaan pelayanan kesehatan rujukan	2 dokumen	15,013,800	Penyiapan Perumusan dan Pelaksanaan Pelayanan Kesehatan Rujukan	Kota Blitar	Jumlah dokumen hasil penyiapan perumusan dan pelaksanaan pelayanan kesehatan rujukan	2 dokumen	7,650,000
1.02.03	PROGRAM PENINGKATAN KAPASITAS SUMBER DAYA MANUSIA KESEHATAN		Persentase sumber daya manusia kesehatan yang memiliki kompetensi sesuai standar	100%	1,348,219,900	PROGRAM PENINGKATAN KAPASITAS SUMBER DAYA MANUSIA KESEHATAN		Persentase sumber daya manusia kesehatan yang memiliki kompetensi sesuai standar	100%	257,800,220
1.02.03.2.01	Pemberian Izin Praktik Tenaga Kesehatan di Wilayah Kabupaten/Kota		Persentase tenaga kesehatan yang diberikan izin praktik tenaga kesehatan	100%	200,000,000	Pemberian Izin Praktik Tenaga Kesehatan di Wilayah Kabupaten/Kota		Persentase tenaga kesehatan yang diberikan izin praktik tenaga kesehatan	100%	36,682,900
1.02.03.2.01.01	Pengendalian Perizinan Praktik Tenaga Kesehatan	Kota Blitar	Jumlah dokumen hasil pengendalian perizinan praktik tenaga kesehatan	270 dokumen	200,000,000	Pengendalian Perizinan Praktik Tenaga Kesehatan	Kota Blitar	Jumlah dokumen hasil pengendalian perizinan praktik tenaga kesehatan	270 dokumen	36,682,900
1.02.03.2.02	Perencanaan Kebutuhan dan Pendayagunaan Sumberdaya Manusia Kesehatan untuk UKP dan UKM di Wilayah Kabupaten/Kota		Persentase Sumber Daya Manusia Kesehatan yang dibina	100%	544,400,000	Perencanaan Kebutuhan dan Pendayagunaan Sumberdaya Manusia Kesehatan untuk UKP dan UKM di Wilayah Kabupaten/Kota		Persentase Sumber Daya Manusia Kesehatan yang dibina	100%	121,117,320
1.02.03.2.02.03	Pembinaan dan Pengawasan Sumber Daya Manusia Kesehatan	Kota Blitar	Jumlah dokumen hasil pembinaan dan pengawasan sumber daya manusia kesehatan	4 dokumen	544,400,000	Pembinaan dan Pengawasan Sumber Daya Manusia Kesehatan	Kota Blitar	Jumlah dokumen hasil pembinaan dan pengawasan sumber daya manusia kesehatan	4 dokumen	121,117,320
1.02.03.2.03	Pengembangan Mutu dan Peningkatan Kompetensi Teknis Sumber Daya Manusia Kesehatan Tingkat Daerah Kabupaten/Kota		Persentase Sumber Daya Manusia Kesehatan yang ditingkatkan kompetensinya	14%	603,819,900	Pengembangan Mutu dan Peningkatan Kompetensi Teknis Sumber Daya Manusia Kesehatan Tingkat Daerah Kabupaten/Kota		Persentase Sumber Daya Manusia Kesehatan yang ditingkatkan kompetensinya	14%	100,000,000
1.02.03.2.03.01	Pengembangan Mutu dan Peningkatan Kompetensi Teknis Sumber Daya Manusia	Kota Blitar	Jumlah Sumber Daya Manusia Kesehatan tingkat daerah Kabupaten/Kota yang	20 orang	603,819,900	Pengembangan Mutu dan Peningkatan Kompetensi Teknis Sumber Daya Manusia	Kota Blitar	Jumlah Sumber Daya Manusia Kesehatan tingkat daerah Kabupaten/Kota yang	20 orang	100,000,000

	Kesehatan Tingkat Daerah Kabupaten/Kota		ditingkatkan mutu dan kompetensinya			Kesehatan Tingkat Daerah Kabupaten/Kota		ditingkatkan mutu dan kompetensinya		
1.02.04	PROGRAM SEDIAAN FARMASI, ALAT KESEHATAN DAN MAKANAN MINUMAN		Persentase pengelolaan fasilitas layanan kefarmasian yang sesuai standar	100%	429,948,900	PROGRAM SEDIAAN FARMASI, ALAT KESEHATAN DAN MAKANAN MINUMAN		Persentase pengelolaan fasilitas layanan kefarmasian yang sesuai standar	100%	277,546,103
			Persentase tempat pengelolaan makanan minuman yang memenuhi syarat kesehatan	85%				Persentase tempat pengelolaan makanan minuman yang memenuhi syarat kesehatan	85%	
1.02.04.2.01	Pemberian Izin Apotek, Toko Obat, Toko Alat Kesehatan dan Optikal, Usaha Mikro Obat Tradisional (UMOT)		Persentase Apotek, Toko Obat, Toko Alat Kesehatan dan Optikal, Usaha Mikro Obat Tradisional (UMOT) berizin yang dibina	100%	151,137,100	Pemberian Izin Apotek, Toko Obat, Toko Alat Kesehatan dan Optikal, Usaha Mikro Obat Tradisional (UMOT)		Persentase Apotek, Toko Obat, Toko Alat Kesehatan dan Optikal, Usaha Mikro Obat Tradisional (UMOT) berizin yang dibina	100%	37,492,400
1.02.04.2.01.01	Pengendalian dan Pengawasan serta Tindak Lanjut Pengawasan Perizinan Apotek, Toko Obat, Toko Alat Kesehatan, dan Optikal, Usaha Mikro Obat Tradisional (UMOT)	Kota Blitar	Jumlah dokumen hasil pengendalian dan pengawasan serta tindak lanjut pengawasan perizinan apotek, toko obat, toko alat kesehatan, dan optikal, usaha mikro obat tradisional (UMOT)	5 dokumen	151,137,100	Pengendalian dan Pengawasan serta Tindak Lanjut Pengawasan Perizinan Apotek, Toko Obat, Toko Alat Kesehatan, dan Optikal, Usaha Mikro Obat Tradisional (UMOT)	Kota Blitar	Jumlah dokumen hasil pengendalian dan pengawasan serta tindak lanjut pengawasan perizinan apotek, toko obat, toko alat kesehatan, dan optikal, usaha mikro obat tradisional (UMOT)	5 dokumen	37,492,400
1.02.04.2.02	Pemberian Sertifikat Produksi untuk Sarana Produksi Alat Kesehatan Kelas 1 tertentu dan Perbekalan Kesehatan Rumah Tangga Kelas 1 Tertentu Perusahaan Rumah Tangga		Persentase Sarana Produksi Alat Kesehatan Kelas 1 tertentu dan Perbekalan Kesehatan Rumah Tangga Kelas 1 Tertentu Perusahaan Rumah Tangga yang dibina	100%	30,447,400	Pemberian Sertifikat Produksi untuk Sarana Produksi Alat Kesehatan Kelas 1 tertentu dan Perbekalan Kesehatan Rumah Tangga Kelas 1 Tertentu Perusahaan Rumah Tangga		Persentase Sarana Produksi Alat Kesehatan Kelas 1 tertentu dan Perbekalan Kesehatan Rumah Tangga Kelas 1 Tertentu Perusahaan Rumah Tangga yang dibina	100%	11,511,703
1.02.04.2.02.02	Pengendalian dan Pengawasan serta Tindak Lanjut Pengawasan Perbekalan Kesehatan Rumah Tangga Kelas 1 Tertentu Perusahaan Rumah Tangga	Kota Blitar	Jumlah dokumen pengendalian dan pengawasan serta tindak lanjut pengawasan sertifikat produksi alat kesehatan kelas 1 tertentu dan PKRT kelas 1 tertentu perusahaan rumah tangga	1 dokumen	30,447,400	Pengendalian dan Pengawasan serta Tindak Lanjut Pengawasan Perbekalan Kesehatan Rumah Tangga Kelas 1 Tertentu Perusahaan Rumah Tangga	Kota Blitar	Jumlah dokumen pengendalian dan pengawasan serta tindak lanjut pengawasan sertifikat produksi alat kesehatan kelas 1 tertentu dan PKRT kelas 1 tertentu perusahaan rumah tangga	1 dokumen	11,511,703
1.02.04.2.03	Penerbitan Sertifikat Produksi Pangan Industri Rumah Tangga dan Nomor P-IRT sebagai Izin Produksi, untuk Produk Makanan Minuman Tertentu yang dapat Diproduksi oleh Industri		Persentase Produksi Pangan Industri Rumah Tangga dan Nomor P-IRT yang berizin	92%	125,336,000	Penerbitan Sertifikat Produksi Pangan Industri Rumah Tangga dan Nomor P-IRT sebagai Izin Produksi, untuk Produk Makanan Minuman Tertentu yang dapat Diproduksi oleh Industri		Persentase Produksi Pangan Industri Rumah Tangga dan Nomor P-IRT yang berizin	92%	121,390,000

	Rumah Tangga					Rumah Tangga				
1.02.04.2.03.01	Pengendalian dan Pengawasan serta Tindak Lanjut Pengawasan Sertifikat Produksi Pangan Industri Rumah Tangga dan Nomor P-IRT sebagai Izin Produksi, untuk Produk Makanan Minuman Tertentu yang dapat Diproduksi oleh Industri Rumah Tangga	Kota Blitar	Jumlah dokumen hasil pengendalian dan pengawasan serta tindak lanjut pengawasan sertifikat produksi pangan industri rumah tangga dan nomor P-IRT sebagai Izin produksi, untuk produk makanan minuman tertentu yang dapat diproduksi oleh industri rumah tangga	2 dokumen	125,336,000	Pengendalian dan Pengawasan serta Tindak Lanjut Pengawasan Sertifikat Produksi Pangan Industri Rumah Tangga dan Nomor P-IRT sebagai Izin Produksi, untuk Produk Makanan Minuman Tertentu yang dapat Diproduksi oleh Industri Rumah Tangga	Kota Blitar	Jumlah dokumen hasil pengendalian dan pengawasan serta tindak lanjut pengawasan sertifikat produksi pangan industri rumah tangga dan nomor P-IRT sebagai Izin produksi, untuk produk makanan minuman tertentu yang dapat diproduksi oleh industri rumah tangga	2 dokumen	121,390,000
1.02.04.2.06	Pemeriksaan dan Tindak Lanjut Hasil Pemeriksaan Post Market pada Produksi dan Produk Makanan Minuman Industri Rumah Tangga		Persentase IRTP (Indutri Rumah Tangga Pangan) yang dibina dan tersertifikasi	92%	123,028,400	Pemeriksaan dan Tindak Lanjut Hasil Pemeriksaan Post Market pada Produksi dan Produk Makanan Minuman Industri Rumah Tangga		Persentase IRTP (Indutri Rumah Tangga Pangan) yang dibina dan tersertifikasi	92%	107,152,000
1.02.04.2.06.01	Pemeriksaan Post Market pada Produk Makanan-Minuman Industri Rumah Tangga yang Beredar dan Pengawasan serta Tindak Lanjut Pengawasan	Kota Blitar	Jumlah produk dan sarana produksi makanan-minuman industri rumah tangga beredar yang dilakukan pemeriksaan post market dalam rangka tindak lanjut pengawasan	40 unit	123,028,400	Pemeriksaan Post Market pada Produk Makanan-Minuman Industri Rumah Tangga yang Beredar dan Pengawasan serta Tindak Lanjut Pengawasan	Kota Blitar	Jumlah produk dan sarana produksi makanan-minuman industri rumah tangga beredar yang dilakukan pemeriksaan post market dalam rangka tindak lanjut pengawasan	40 unit	107,152,000
1.02.05	PROGRAM PEMBERDAYAAN MASYARAKAT BIDANG KESEHATAN		Persentase kelurahan siaga aktif purnama mandiri	61.9%	2,603,635,000	PROGRAM PEMBERDAYAAN MASYARAKAT BIDANG KESEHATAN		Persentase kelurahan siaga aktif purnama mandiri	61.9%	2,754,101,585
1.02.05.2.01	Advokasi, Pemberdayaan, Kemitraan, Peningkatan Peran serta Masyarakat dan Lintas Sektor Tingkat Daerah Kabupaten/Kota		Persentase rumah tangga sehat	53%	2,548,635,000	Advokasi, Pemberdayaan, Kemitraan, Peningkatan Peran serta Masyarakat dan Lintas Sektor Tingkat Daerah Kabupaten/Kota		Persentase rumah tangga sehat	53%	2,724,356,575
			Persentase Posyandu Strata Purnama Mandiri	94.61%				Persentase Posyandu Strata Purnama Mandiri	94.61%	
			Persentase TTU (Tempattempat Umum) ber-PHBS	54%				Persentase TTU (Tempattempat Umum) ber-PHBS	54%	

			Jumlah UKBM (Upaya Kesehatan Bersumber Daya Masyarakat) yang dibina	3 kelompok UKBM			Jumlah UKBM (Upaya Kesehatan Bersumber Daya Masyarakat) yang dibina	3 kelompok UKBM		
1.02.05.2.01.01	Peningkatan Upaya Promosi Kesehatan, Advokasi, Kemitraan dan Pemberdayaan Masyarakat	Kota Blitar	Jumlah dokumen promosi kesehatan, advokasi, kemitraan dan pemberdayaan masyarakat	8 dokumen	2,548,635,000	Peningkatan Upaya Promosi Kesehatan, Advokasi, Kemitraan dan Pemberdayaan Masyarakat	Kota Blitar	Jumlah dokumen promosi kesehatan, advokasi, kemitraan dan pemberdayaan masyarakat	8 dokumen	2,724,356,575
1.02.05.2.03	Pengembangan dan Pelaksanaan Upaya Kesehatan Bersumber Daya Masyarakat (UKBM) Tingkat Daerah Kabupaten/Kota		Jumlah kelompok Upaya Kesehatan Bersumber Daya Masyarakat (UKBM) yang terfasilitasi pengembangannya	1 Kelompok UKBM	55,000,000	Pengembangan dan Pelaksanaan Upaya Kesehatan Bersumber Daya Masyarakat (UKBM) Tingkat Daerah Kabupaten/Kota		Jumlah kelompok Upaya Kesehatan Bersumber Daya Masyarakat (UKBM) yang terfasilitasi pengembangannya	1 Kelompok UKBM	29,745,010
1.02.05.2.03.01	Bimbingan Teknis dan Supervisi Pengembangan dan Pelaksanaan Upaya Kesehatan Bersumber Daya Masyarakat (UKBM)	Kota Blitar	Jumlah dokumen hasil bimbingan teknis dan supervisi Upaya Kesehatan Bersumber Daya Masyarakat (UKBM)	2 dokumen	55,000,000	Bimbingan Teknis dan Supervisi Pengembangan dan Pelaksanaan Upaya Kesehatan Bersumber Daya Masyarakat (UKBM)	Kota Blitar	Jumlah dokumen hasil bimbingan teknis dan supervisi Upaya Kesehatan Bersumber Daya Masyarakat (UKBM)	2 dokumen	29,745,010
TOTAL	127,181,805,174					82,779,586,179				
1.02.01.2.07.05	Pengadaan Mebel	Kota Blitar	Jumlah paket mebel yang disediakan	2 unit	50,000,000	Pengadaan Mebel	Kota Blitar	Jumlah paket mebel yang disediakan	2 unit	27,500,000
1.02.01.2.07.06	Pengadaan Peralatan dan Mesin Lainnya	Kota Blitar	Jumlah unit peralatan dan mesin lainnya yang disediakan	3 unit	400,449,390	Pengadaan Peralatan dan Mesin Lainnya	Kota Blitar	Jumlah unit peralatan dan mesin lainnya yang disediakan	3 unit	317,416,247
1.02.01.2.08	Penyediaan Jasa Penunjang Urusan Pemerintahan Daerah		Persentase penyediaan jasa penunjang urusan sesuai standar	100%	2,953,700,000	Penyediaan Jasa Penunjang Urusan Pemerintahan Daerah		Persentase penyediaan jasa penunjang urusan sesuai standar	100%	2,384,333,251
1.02.01.2.08.02	Penyediaan Jasa Komunikasi, Sumber Daya Air dan Listrik	Kota Blitar	Jumlah laporan penyediaan jasa komunikasi, sumber daya air dan listrik yang disediakan	36 laporan	421,700,000	Penyediaan Jasa Komunikasi, Sumber Daya Air dan Listrik	Kota Blitar	Jumlah laporan penyediaan jasa komunikasi, sumber daya air dan listrik yang disediakan	36 laporan	352,751,100
1.02.01.2.08.04	Penyediaan Jasa Pelayanan Umum Kantor	Kota Blitar	Jumlah laporan penyediaan jasa pelayanan umum kantor yang disediakan	13 laporan	2,532,000,000	Penyediaan Jasa Pelayanan Umum Kantor	Kota Blitar	Jumlah laporan penyediaan jasa pelayanan umum kantor yang disediakan	13 laporan	2,031,582,151
1.02.01.2.09	Pemeliharaan Barang Milik Daerah Penunjang Urusan Pemerintahan Daerah		Persentase BMD yang terpelihara sesuai standar	100%	2,098,892,000	Pemeliharaan Barang Milik Daerah Penunjang Urusan Pemerintahan Daerah		Persentase BMD yang terpelihara sesuai standar	100%	703,944,486

1.02.01.2.09.02	Penyediaan Jasa Pemeliharaan, Biaya Pemeliharaan, Pajak, dan Perizinan Kendaraan Dinas Operasional atau Lapangan	Kota Blitar	Jumlah kendaraan dinas operasional atau lapangan yang dipelihara dan dibayarkan pajak dan perizinannya	23 unit	532,000,000	Penyediaan Jasa Pemeliharaan, Biaya Pemeliharaan, Pajak, dan Perizinan Kendaraan Dinas Operasional atau Lapangan	Kota Blitar	Jumlah kendaraan dinas operasional atau lapangan yang dipelihara dan dibayarkan pajak dan perizinannya	23 unit	226,108,286
1.02.01.2.09.06	Pemeliharaan Peralatan dan Mesin Lainnya	Kota Blitar	Jumlah peralatan dan mesin lainnya yang dipelihara	122 unit	65,900,000	Pemeliharaan Peralatan dan Mesin Lainnya	Kota Blitar	Jumlah peralatan dan mesin lainnya yang dipelihara	122 unit	65,844,200
1.02.01.2.09.09	Pemeliharaan/ Rehabilitasi Gedung Kantor dan Bangunan Lainnya	Kota Blitar	Jumlah gedung kantor dan bangunan lainnya yang dipelihara/direhabilitasi	1 unit	1,500,992,000	Pemeliharaan/ Rehabilitasi Gedung Kantor dan Bangunan Lainnya	Kota Blitar	Jumlah gedung kantor dan bangunan lainnya yang dipelihara/direhabilitasi	1 unit	411,992,000
1.02.02	PROGRAM PEMENUHAN UPAYA KESEHATAN PERORANGAN DAN UPAYA KESEHATAN MASYARAKAT		Persentase ibu hamil mendapatkan pelayanan kesehatan ibu hamil sesuai standar (SPM)	100%	80,930,025,684	PROGRAM PEMENUHAN UPAYA KESEHATAN PERORANGAN DAN UPAYA KESEHATAN MASYARAKAT		Persentase ibu hamil mendapatkan pelayanan kesehatan ibu hamil sesuai standar (SPM)	100%	52,113,060,618
			Persentase ibu bersalin mendapatkan pelayanan persalinan sesuai standar (SPM)	100%				Persentase ibu bersalin mendapatkan pelayanan persalinan sesuai standar (SPM)	100%	
			Persentase bayi baru lahir mendapatkan pelayanan kesehatan bayi baru lahir sesuai standar (SPM)	100%				Persentase bayi baru lahir mendapatkan pelayanan kesehatan bayi baru lahir sesuai standar (SPM)	100%	
			Cakupan Pelayanan Kesehatan Balita sesuai Standar (SPM)	100%				Cakupan Pelayanan Kesehatan Balita sesuai Standar (SPM)	100%	
			Persentase ibu, bayi, balita dengan masalah gizi yang mendapatkan perawatan	100%				Persentase ibu, bayi, balita dengan masalah gizi yang mendapatkan perawatan	100%	
			Persentase anak usia pendidikan dasar yang mendapatkan pelayanan kesehatan sesuai standar (SPM)	100%				Persentase anak usia pendidikan dasar yang mendapatkan pelayanan kesehatan sesuai standar (SPM)	100%	
			Persentase orang usia 15–59 tahun mendapatkan skrining kesehatan sesuai standar (SPM)	100%				Persentase orang usia 15–59 tahun mendapatkan skrining kesehatan sesuai standar (SPM)	100%	

		Persentase warga negara usia 60 tahun ke atas mendapatkan skrining kesehatan sesuai standar (SPM)	100%				Persentase warga negara usia 60 tahun ke atas mendapatkan skrining kesehatan sesuai standar (SPM)	100%	
		Persentase penderita Hipertensi yang mendapatkan pelayanan kesehatan sesuai standar (SPM)	100%				Persentase penderita Hipertensi yang mendapatkan pelayanan kesehatan sesuai standar (SPM)	100%	
		Persentase penderita Diabetes Melitus yang Mendapatkan pelayanan kesehatan sesuai standar (SPM)	100%				Persentase penderita Diabetes Melitus yang Mendapatkan pelayanan kesehatan sesuai standar (SPM)	100%	
		Persentase Orang dengan Gangguan Jiwa (ODGJ) berat yang mendapatkan pelayanan kesehatan jiwa sesuai standar (SPM)	100%				Persentase Orang dengan Gangguan Jiwa (ODGJ) berat yang mendapatkan pelayanan kesehatan jiwa sesuai standar (SPM)	100%	
		Persentase Orang terduga TBC mendapatkan pelayanan TBC sesuai standar (SPM)	100%				Persentase Orang terduga TBC mendapatkan pelayanan TBC sesuai standar (SPM)	100%	
		Persentase orang dengan risiko terinfeksi HIV yang mendapatkan pelayanan deteksi dini HIV sesuai standar (SPM)	100%				Persentase orang dengan risiko terinfeksi HIV yang mendapatkan pelayanan deteksi dini HIV sesuai standar (SPM)	100%	
		Persentase masyarakat yang mendapatkan pembiayaan kesehatan	100%				Persentase masyarakat yang mendapatkan pembiayaan kesehatan	100%	
		Persentase kelurahan UCI (Universal Child Imunization)	95.2%				Persentase kelurahan UCI (Universal Child Imunization)	95.2%	
		Persentase penduduk terdampak krisis kesehatan akibat bencana dan atau berpotensi bencana skala Kota Blitar yang tertangani	100%				Persentase penduduk terdampak krisis kesehatan akibat bencana dan atau berpotensi bencana skala Kota Blitar yang tertangani	100%	
		Persentase lingkungan yang memenuhi standar kesehatan	63%				Persentase lingkungan yang memenuhi standar kesehatan	63%	

			Persentase penyelenggaraan kesehatan dan keselamatan kerja pada sektor formal dan informal yang dibina	26%				Persentase penyelenggaraan kesehatan dan keselamatan kerja pada sektor formal dan informal yang dibina	26%	
			Persentase fasilitas pelayanan kesehatan sesuai standar	100%				Persentase fasilitas pelayanan kesehatan sesuai standar	100%	
1.02.02.2.01	Penyediaan Fasilitas Pelayanan Kesehatan untuk UKM dan UKP Kewenangan Daerah Kabupaten/Kota		Persentase sarana prasarana dan alat kesehatan yang sesuai standar	100%	8,725,218,440	Penyediaan Fasilitas Pelayanan Kesehatan untuk UKM dan UKP Kewenangan Daerah Kabupaten/Kota		Persentase sarana prasarana dan alat kesehatan yang sesuai standar	100%	8,640,542,397
			Persentase obat dan sediaan farmasi yang tersedia	100%				Persentase obat dan sediaan farmasi yang tersedia	100%	
1.02.02.2.01.07	Pengembangan Fasilitas Kesehatan Lainnya	Kota Blitar	Jumlah fasilitas kesehatan lainnya yang ditingkatkan sarana, prasarana, alat kesehatan dan SDM agar sesuai standar	1 unit	850,000,000	Pengembangan Fasilitas Kesehatan Lainnya	Kota Blitar	Jumlah fasilitas kesehatan lainnya yang ditingkatkan sarana, prasarana, alat kesehatan dan SDM agar sesuai standar	1 unit	600,000,000
1.02.02.2.01.13	Pengadaan Prasarana dan Pendukung Fasilitas Pelayanan Kesehatan	Kota Blitar	Jumlah prasarana fasilitas pelayanan kesehatan yang disediakan	1 unit	2,195,550,000	Pengadaan Prasarana dan Pendukung Fasilitas Pelayanan Kesehatan	Kota Blitar	Jumlah prasarana fasilitas pelayanan kesehatan yang disediakan	1 unit	2,000,000,000
1.02.02.2.01.14	Pengadaan Alat Kesehatan/Alat Penunjang Medik Fasilitas Pelayanan Kesehatan	Kota Blitar	Jumlah alat kesehatan/alat penunjang medik fasilitas pelayanan kesehatan yang disediakan	190 unit	1,928,764,040	Pengadaan Alat Kesehatan/Alat Penunjang Medik Fasilitas Pelayanan Kesehatan	Kota Blitar	Jumlah alat kesehatan/alat penunjang medik fasilitas pelayanan kesehatan yang disediakan	190 unit	2,903,470,011
1.02.02.2.01.16	Pengadaan Obat, Vaksin	Kota Blitar	Jumlah obat dan vaksin yang disediakan	3 paket	1,424,311,600	Pengadaan Obat, Vaksin	Kota Blitar	Jumlah obat dan vaksin yang disediakan	3 paket	1,131,735,432
1.02.02.2.01.17	Pengadaan Bahan Habis Pakai	Kota Blitar	Jumlah bahan habis pakai yang disediakan	1 paket	1,856,930,000	Pengadaan Bahan Habis Pakai	Kota Blitar	Jumlah bahan habis pakai yang disediakan	1 paket	1,818,426,103
1.02.02.2.01.20	Pemeliharaan Rutin dan Berkala Alat Kesehatan/Alat Penunjang Medik Fasilitas Pelayanan Kesehatan	Kota Blitar	Jumlah alat kesehatan/alat penunjang medik fasilitas pelayanan kesehatan yang terpelihara sesuai standar	39 unit	404,662,800	Pemeliharaan Rutin dan Berkala Alat Kesehatan/Alat Penunjang Medik Fasilitas Pelayanan Kesehatan	Kota Blitar	Jumlah alat kesehatan/alat penunjang medik fasilitas pelayanan kesehatan yang terpelihara sesuai standar	39 unit	129,515,851
1.02.02.2.01.21	Distribusi Alat Kesehatan, Obat, Vaksin, Bahan Medis Habis Pakai (BMHP), Makanan dan Minuman ke Puskesmas serta Fasilitas Kesehatan Lainnya	Kota Blitar	Jumlah distribusi alat kesehatan, obat, vaksin, bahan medis habis pakai (BMHP), makanan dan minuman ke	12 paket	65,000,000	Distribusi Alat Kesehatan, Obat, Vaksin, Bahan Medis Habis Pakai (BMHP), Makanan dan Minuman ke Puskesmas serta Fasilitas Kesehatan Lainnya	Kota Blitar	Jumlah distribusi alat kesehatan, obat, vaksin, bahan medis habis pakai (BMHP), makanan dan minuman ke	12 paket	57,395,000

			Puskesmas serta fasilitas kesehatan lainnya				Puskesmas serta fasilitas kesehatan lainnya		
1.02.02.2.02	Penyediaan Layanan Kesehatan untuk UKM dan UKP Rujukan Tingkat Daerah Kabupaten/Kota		Persentase standar baku pelayanan kesehatan ibu hamil yang terlaksana	100%	72,114,793,444		Penyediaan Layanan Kesehatan untuk UKM dan UKP Rujukan Tingkat Daerah Kabupaten/Kota		43,389,607,928
			Persentase standar baku pelayanan kesehatan ibu bersalin yang terlaksana	100%			Persentase standar baku pelayanan kesehatan ibu bersalin yang terlaksana	100%	
			Persentase standar baku pelayanan kesehatan bayi baru lahir yang terlaksana	100%			Persentase standar baku pelayanan kesehatan bayi baru lahir yang terlaksana	100%	
			Persentase standar baku pelayanan kesehatan balita yang terlaksana	100%			Persentase standar baku pelayanan kesehatan balita yang terlaksana	100%	
			Jumlah fasilitasi intervensi gizi sensitif	3 fasilitasi			Jumlah fasilitasi intervensi gizi sensitif	3 fasilitasi	
			Persentase konselor/kader PMBA (Pemberian Makanan Bayi dan Anak) yang terlatih	14.3%			Persentase konselor/kader PMBA (Pemberian Makanan Bayi dan Anak) yang terlatih	14.3%	
			Persentase standar baku pelayanan kesehatan anak usia pendidikan dasar yang terlaksana	100%			Persentase standar baku pelayanan kesehatan anak usia pendidikan dasar yang terlaksana	100%	
			Persentase standar baku pelayanan kesehatan usia produktif yang terlaksana	100%			Persentase standar baku pelayanan kesehatan usia produktif yang terlaksana	100%	
			Persentase standar baku pelayanan kesehatan lansia yang terlaksana	100%			Persentase standar baku pelayanan kesehatan lansia yang terlaksana	100%	
			Persentase penderita Diabetes Melitus yang Mendapatkan pelayanan kesehatan sesuai standar (SPM)	100%			Persentase penderita Diabetes Melitus yang Mendapatkan pelayanan kesehatan sesuai standar (SPM)	100%	
			Persentase standar baku pelayanan kesehatan penderita hipertensi yang terlaksana	100%			Persentase standar baku pelayanan kesehatan penderita hipertensi yang terlaksana	100%	

		Persentase standar baku pelayanan kesehatan penderita Diabetes Melitus yang terlaksana	100%				Persentase standar baku pelayanan kesehatan penderita Diabetes Melitus yang terlaksana	100%	
		Persentase standar baku pelayanan kesehatan ODGJ berat yang terlaksana	100%				Persentase standar baku pelayanan kesehatan ODGJ berat yang terlaksana	100%	
		Persentase standar baku pelayanan kesehatan orang terduga TBC yang terlaksana	100%				Persentase standar baku pelayanan kesehatan orang terduga TBC yang terlaksana	100%	
		Persentase standar baku pelayanan kesehatan orang dengan risiko HIV yang terlaksana	100%				Persentase standar baku pelayanan kesehatan orang dengan risiko HIV yang terlaksana	100%	
		Persentase masyarakat Kota Blitar yang menjadi peserta Jaminan Kesehatan Nasional	100%				Persentase masyarakat Kota Blitar yang menjadi peserta Jaminan Kesehatan Nasional	100%	
		Persentase Surat Pernyataan Miskin (SPM) yang terlayani	100%				Persentase Surat Pernyataan Miskin (SPM) yang terlayani	100%	
		Persentase bayi yang mendapatkan Imunisasi Dasar Lengkap (IDL)	90.3%				Persentase bayi yang mendapatkan Imunisasi Dasar Lengkap (IDL)	90.3%	
		Cakupan kelurahan yang mengalami KLB yang dilakukan penyelidikan epidemiologi <24 Jam	100%				Cakupan kelurahan yang mengalami KLB yang dilakukan penyelidikan epidemiologi <24 Jam	100%	
		Persentase pelayanan kesehatan bagi penduduk terdampak krisis yang tersedia	100%				Persentase pelayanan kesehatan bagi penduduk terdampak krisis yang tersedia	100%	
		Persentase sarana air minum dengan risiko rendah dan sedang	67%				Persentase sarana air minum dengan risiko rendah dan sedang	67%	
		Persentase Tempat-tempat umum memenuhi syarat kesehatan	78.3%				Persentase Tempat-tempat umum memenuhi syarat kesehatan	78.3%	
		Persentase Kelurahan yang melaksanakan STBM yang dibina	52.38%				Persentase Kelurahan yang melaksanakan STBM yang dibina	52.38%	

			Jumlah Tatanan Kota Sehat yang dibina	9 jumlah tatanan			Jumlah Tatanan Kota Sehat yang dibina	9 jumlah tatanan		
			Persentase program prioritas yang dipromosikan	100%			Persentase program prioritas yang dipromosikan	100%		
			Jumlah Pos UKK yang terbina	9 Pos UKK			Jumlah Pos UKK yang terbina	9 Pos UKK		
			Persentase Kelompok masyarakat yang melaksanakan pengukuran kebugaran jasmani	45%			Persentase Kelompok masyarakat yang melaksanakan pengukuran kebugaran jasmani	45%		
			Persentase instansi pemerintah yang melaksanakan K3 Perkantoran	13%			Persentase instansi pemerintah yang melaksanakan K3 Perkantoran	13%		
			Persentase FKTP (Fasilitas Pelayanan Kesehatan Tingkat Pertama), penunjang dan fasilitas pelayanan kesehatan lainnya Yang sesuai standar	100%			Persentase FKTP (Fasilitas Pelayanan Kesehatan Tingkat Pertama), penunjang dan fasilitas pelayanan kesehatan lainnya Yang sesuai standar	100%		
			Persentase penyehat tradisional yang berizin	4%			Persentase penyehat tradisional yang berizin	4%		
			Cakupan penanganan kegawatdaruratan kesehatan	100%			Cakupan penanganan kegawatdaruratan kesehatan	100%		
1.02.02.2.02.01	Pengelolaan Pelayanan Kesehatan Ibu Hamil	Kota Blitar	Jumlah ibu hamil yang mendapatkan pelayanan kesehatan sesuai standar	2.235 orang	331,818,030	Pengelolaan Pelayanan Kesehatan Ibu Hamil	Kota Blitar	Jumlah ibu hamil yang mendapatkan pelayanan kesehatan sesuai standar	2.235 orang	291,598,150
1.02.02.2.02.02	Pengelolaan Pelayanan Kesehatan Ibu Bersalin	Kota Blitar	Jumlah ibu bersalin yang mendapatkan pelayanan kesehatan sesuai standar	2.134 orang	196,950,800	Pengelolaan Pelayanan Kesehatan Ibu Bersalin	Kota Blitar	Jumlah ibu bersalin yang mendapatkan pelayanan kesehatan sesuai standar	2.134 orang	66,492,000
1.02.02.2.02.03	Pengelolaan Pelayanan Kesehatan Bayi Baru Lahir	Kota Blitar	Jumlah bayi baru lahir yang mendapatkan pelayanan kesehatan sesuai standar	2.032 orang	49,358,000	Pengelolaan Pelayanan Kesehatan Bayi Baru Lahir	Kota Blitar	Jumlah bayi baru lahir yang mendapatkan pelayanan kesehatan sesuai standar	2.032 orang	44,412,000
1.02.02.2.02.04	Pengelolaan Pelayanan Kesehatan Balita	Kota Blitar	Jumlah balita yang mendapatkan pelayanan kesehatan sesuai standar	8.252 orang	75,568,500	Pengelolaan Pelayanan Kesehatan Balita	Kota Blitar	Jumlah balita yang mendapatkan pelayanan kesehatan sesuai standar	8.252 orang	44,943,851

1.02.02.2.02.05	Pengelolaan Pelayanan Kesehatan pada Usia Pendidikan Dasar	Kota Blitar	Jumlah anak usia pendidikan dasar yang mendapatkan pelayanan kesehatan sesuai standar	17.600 orang	270,909,000	Pengelolaan Pelayanan Kesehatan pada Usia Pendidikan Dasar	Kota Blitar	Jumlah anak usia pendidikan dasar yang mendapatkan pelayanan kesehatan sesuai standar	17.600 orang	86,343,500
1.02.02.2.02.06	Pengelolaan Pelayanan Kesehatan pada Usia Produktif	Kota Blitar	Jumlah penduduk usia produktif yang mendapatkan pelayanan kesehatan sesuai standar	92.692 orang	165,899,100	Pengelolaan Pelayanan Kesehatan pada Usia Produktif	Kota Blitar	Jumlah penduduk usia produktif yang mendapatkan pelayanan kesehatan sesuai standar	92.692 orang	76,780,417
1.02.02.2.02.07	Pengelolaan Pelayanan Kesehatan pada Usia Lanjut	Kota Blitar	Jumlah penduduk usia lanjut yang mendapatkan pelayanan kesehatan sesuai standar	22.826 orang	590,509,700	Pengelolaan Pelayanan Kesehatan pada Usia Lanjut	Kota Blitar	Jumlah penduduk usia lanjut yang mendapatkan pelayanan kesehatan sesuai standar	22.826 orang	48,189,000
1.02.02.2.02.08	Pengelolaan Pelayanan Kesehatan Penderita Hipertensi	Kota Blitar	Jumlah penderita hipertensi yang mendapatkan pelayanan kesehatan sesuai standar	47.016 orang	47,798,500	Pengelolaan Pelayanan Kesehatan Penderita Hipertensi	Kota Blitar	Jumlah penderita hipertensi yang mendapatkan pelayanan kesehatan sesuai standar	47.016 orang	36,054,542
1.02.02.2.02.09	Pengelolaan Pelayanan Kesehatan Penderita Diabetes Melitus	Kota Blitar	Jumlah penderita Diabetes melitus yang mendapatkan pelayanan kesehatan sesuai standar	4.274 orang	8,270,000	Pengelolaan Pelayanan Kesehatan Penderita Diabetes Melitus	Kota Blitar	Jumlah penderita Diabetes melitus yang mendapatkan pelayanan kesehatan sesuai standar	4.274 orang	4,168,525
1.02.02.2.02.10	Pengelolaan Pelayanan Kesehatan Orang dengan Gangguan Jiwa Berat	Kota Blitar	Jumlah orang yang mendapatkan pelayanan kesehatan orang dengan gangguan jiwa berat sesuai standar	379 orang	144,960,900	Pengelolaan Pelayanan Kesehatan Orang dengan Gangguan Jiwa Berat	Kota Blitar	Jumlah orang yang mendapatkan pelayanan kesehatan orang dengan gangguan jiwa berat sesuai standar	379 orang	94,955,187
1.02.02.2.02.11	Pengelolaan Pelayanan Kesehatan Orang Terduga Tuberkulosis	Kota Blitar	Jumlah orang terduga menderita Tuberkulosis yang mendapatkan pelayanan sesuai standar	2.887 orang	163,957,000	Pengelolaan Pelayanan Kesehatan Orang Terduga Tuberkulosis	Kota Blitar	Jumlah orang terduga menderita Tuberkulosis yang mendapatkan pelayanan sesuai standar	2.887 orang	72,785,833
1.02.02.2.02.12	Pengelolaan Pelayanan Kesehatan Orang dengan Risiko Terinfeksi HIV	Kota Blitar	Jumlah orang terduga menderita HIV yang mendapatkan pelayanan sesuai standar	3.389 orang	482,175,200	Pengelolaan Pelayanan Kesehatan Orang dengan Risiko Terinfeksi HIV	Kota Blitar	Jumlah orang terduga menderita HIV yang mendapatkan pelayanan sesuai standar	3.389 orang	270,646,981
1.02.02.2.02.13	Pengelolaan Pelayanan Kesehatan bagi Penduduk pada Kondisi Kejadian Luar Biasa (KLB)	Kota Blitar	Jumlah dokumen hasil pengelolaan pelayanan kesehatan bagi penduduk pada kondisi Kejadian Luar Biasa (KLB) sesuai standar	1 dokumen	1,305,059,000	Pengelolaan Pelayanan Kesehatan bagi Penduduk pada Kondisi Kejadian Luar Biasa (KLB)	Kota Blitar	Jumlah dokumen hasil pengelolaan pelayanan kesehatan bagi penduduk pada kondisi Kejadian Luar Biasa (KLB) sesuai standar	1 dokumen	126,070,839
1.02.02.2.02.14	Pengelolaan Pelayanan Kesehatan bagi Penduduk Terdampak Krisis Kesehatan Akibat Bencana dan/atau Berpotensi Bencana	Kota Blitar	Jumlah dokumen hasil pengelolaan pelayanan kesehatan bagi penduduk terdampak krisis kesehatan akibat bencana dan/atau	1 dokumen	3,205,843,800	Pengelolaan Pelayanan Kesehatan bagi Penduduk Terdampak Krisis Kesehatan Akibat Bencana dan/atau Berpotensi Bencana	Kota Blitar	Jumlah dokumen hasil pengelolaan pelayanan kesehatan bagi penduduk terdampak krisis kesehatan akibat bencana dan/atau	1 dokumen	8,054,835

			berpotensi bencana sesuai standar					berpotensi bencana sesuai standar		
1.02.02.2.02.15	Pengelolaan Pelayanan Kesehatan Gizi Masyarakat	Kota Blitar	Jumlah dokumen hasil pengelolaan pelayanan kesehatan gizi masyarakat	5 dokumen	678,414,300	Pengelolaan Pelayanan Kesehatan Gizi Masyarakat	Kota Blitar	Jumlah dokumen hasil pengelolaan pelayanan kesehatan gizi masyarakat	5 dokumen	155,332,800
1.02.02.2.02.16	Pengelolaan Pelayanan Kesehatan Kerja dan Olahraga	Kota Blitar	Jumlah dokumen hasil pengelolaan pelayanan kesehatan kerja dan olahraga	1 dokumen	133,977,900	Pengelolaan Pelayanan Kesehatan Kerja dan Olahraga	Kota Blitar	Jumlah dokumen hasil pengelolaan pelayanan kesehatan kerja dan olahraga	1 dokumen	14,598,000
1.02.02.2.02.17	Pengelolaan Pelayanan Kesehatan Lingkungan	Kota Blitar	Jumlah dokumen hasil pengelolaan pelayanan kesehatan lingkungan	1 dokumen	178,935,290	Pengelolaan Pelayanan Kesehatan Lingkungan	Kota Blitar	Jumlah dokumen hasil pengelolaan pelayanan kesehatan lingkungan	1 dokumen	5,157,600
1.02.02.2.02.18	Pengelolaan Pelayanan Promosi Kesehatan	Kota Blitar	Jumlah dokumen hasil pengelolaan pelayanan promosi kesehatan	3 dokumen	250,000,000	Pengelolaan Pelayanan Promosi Kesehatan	Kota Blitar	Jumlah dokumen hasil pengelolaan pelayanan promosi kesehatan	3 dokumen	185,650,025
1.02.02.2.02.19	Pengelolaan Pelayanan Kesehatan Tradisional, Akupuntur, Asuhan Mandiri, dan Tradisional Lainnya	Kota Blitar	Jumlah dokumen hasil pengelolaan pelayanan kesehatan tradisional, akupuntur, asuhan mandiri dan tradisional lainnya	3 dokumen	37,353,500	Pengelolaan Pelayanan Kesehatan Tradisional, Akupuntur, Asuhan Mandiri, dan Tradisional Lainnya	Kota Blitar	Jumlah dokumen hasil pengelolaan pelayanan kesehatan tradisional, akupuntur, asuhan mandiri dan tradisional lainnya	3 dokumen	9,300,000
1.02.02.2.02.20	Pengelolaan Surveilans Kesehatan	Kota Blitar	Jumlah dokumen hasil pengelolaan surveilans kesehatan	7 dokumen	4,171,090,820	Pengelolaan Surveilans Kesehatan	Kota Blitar	Jumlah dokumen hasil pengelolaan surveilans kesehatan	7 dokumen	111,872,898
1.02.02.2.02.22	Pengelolaan Pelayanan Kesehatan Jiwa dan NAPZA	Kota Blitar	Jumlah penyalahguna NAPZA yang mendapatkan pelayanan kesehatan	10 orang	27,693,900	Pengelolaan Pelayanan Kesehatan Jiwa dan NAPZA	Kota Blitar	Jumlah penyalahguna NAPZA yang mendapatkan pelayanan kesehatan	10 orang	4,429,500
1.02.02.2.02.23	Pengelolaan Upaya Kesehatan Khusus	Kota Blitar	Jumlah dokumen hasil pengelolaan pelayanan kesehatan khusus	3 dokumen	80,717,800	Pengelolaan Upaya Kesehatan Khusus	Kota Blitar	Jumlah dokumen hasil pengelolaan pelayanan kesehatan khusus	3 dokumen	24,141,301
1.02.02.2.02.25	Pelayanan Kesehatan Penyakit Menular dan Tidak Menular	Kota Blitar	Jumlah dokumen hasil pelayanan kesehatan penyakit menular dan tidak menular	12 dokumen	574,303,200	Pelayanan Kesehatan Penyakit Menular dan Tidak Menular	Kota Blitar	Jumlah dokumen hasil pelayanan kesehatan penyakit menular dan tidak menular	12 dokumen	298,793,457
1.02.02.2.02.26	Pengelolaan Jaminan Kesehatan Masyarakat	Kota Blitar	Jumlah dokumen hasil pengelolaan Jaminan Kesehatan Masyarakat	24 dokumen	34,958,400,100	Pengelolaan Jaminan Kesehatan Masyarakat	Kota Blitar	Jumlah dokumen hasil pengelolaan Jaminan Kesehatan Masyarakat	24 dokumen	31,599,916,120
1.02.02.2.02.28	Pengambilan dan Pengiriman Spesimen Penyakit Potensial KLB ke Laboratorium Rujukan/Nasional	Kota Blitar	Jumlah spesimen penyakit potensial Kejadian Luar Biasa (KLB) ke Laboratorium rujukan/nasional yang didistribusikan	1.540 paket	1,500,000,000	Pengambilan dan Pengiriman Spesimen Penyakit Potensial KLB ke Laboratorium Rujukan/Nasional	Kota Blitar	Jumlah spesimen penyakit potensial Kejadian Luar Biasa (KLB) ke Laboratorium rujukan/nasional yang didistribusikan	1.540 paket	471,000,000

1.02.02.2.02.29	Penyelenggaraan Kabupaten/Kota Sehat	Kota Blitar	Jumlah dokumen hasil penyelenggaraan Kabupaten/Kota Sehat	8 dokumen	224,818,900	Penyelenggaraan Kabupaten/Kota Sehat	Kota Blitar	Jumlah dokumen hasil penyelenggaraan Kabupaten/Kota Sehat	8 dokumen	163,727,800
1.02.02.2.02.33	Operasional Pelayanan Puskesmas	Kota Blitar	Jumlah dokumen operasional pelayanan Puskesmas	48 dokumen	8,695,007,704	Operasional Pelayanan Puskesmas	Kota Blitar	Jumlah dokumen operasional pelayanan Puskesmas	48 dokumen	8,239,175,987
1.02.02.2.02.34	Operasional Pelayanan Fasilitas Kesehatan Lainnya	Kota Blitar	Jumlah dokumen operasional pelayanan fasilitas kesehatan lainnya	6 dokumen	827,776,900	Operasional Pelayanan Fasilitas Kesehatan Lainnya	Kota Blitar	Jumlah dokumen operasional pelayanan fasilitas kesehatan lainnya	6 dokumen	344,663,173
1.02.02.2.02.35	Pelaksanaan Akreditasi Fasilitas Kesehatan di Kabupaten/Kota	Kota Blitar	Jumlah fasilitas kesehatan yang terakreditasi di Kabupaten/Kota	13 unit	745,107,300	Pelaksanaan Akreditasi Fasilitas Kesehatan di Kabupaten/Kota	Kota Blitar	Jumlah fasilitas kesehatan yang terakreditasi di Kabupaten/Kota	13 unit	185,239,461
1.02.02.2.02.36	Investigasi Awal Kejadian Tidak Diharapkan (Kejadian Ikutan Pasca Imunisasi dan Pemberian Obat Massal)	Kota Blitar	Jumlah laporan hasil investigasi awal kejadian tidak diharapkan (Kejadian Ikutan Pasca Imunisasi dan Pemberian Obat Massal)	6 laporan	313,296,500	Investigasi Awal Kejadian Tidak Diharapkan (Kejadian Ikutan Pasca Imunisasi dan Pemberian Obat Massal)	Kota Blitar	Jumlah laporan hasil investigasi awal kejadian tidak diharapkan (Kejadian Ikutan Pasca Imunisasi dan Pemberian Obat Massal)	6 laporan	139,829,162
1.02.02.2.02.37	Pelaksanaan Kewaspadaan Dini dan Respon Wabah	Kota Blitar	Jumlah dokumen hasil pelaksanaan kewaspadaan dini dan respon wabah	1 dokumen	549,424,200	Pelaksanaan Kewaspadaan Dini dan Respon Wabah	Kota Blitar	Jumlah dokumen hasil pelaksanaan kewaspadaan dini dan respon wabah	1 dokumen	65,869,978
1.02.02.2.02.38	Penyediaan dan Pengelolaan Sistem Penanganan Gawat Darurat Terpadu (SPGDT)	Kota Blitar	Jumlah Public Safety Center (PSC 119) tersedia, terkelola dan terintegrasi dengan rumah sakit dalam satu Sistem Penanganan Gawat Darurat Terpadu (SPGDT)	1 unit	11,099,397,600	Penyediaan dan Pengelolaan Sistem Penanganan Gawat Darurat Terpadu (SPGDT)	Kota Blitar	Jumlah Public Safety Center (PSC 119) tersedia, terkelola dan terintegrasi dengan rumah sakit dalam satu Sistem Penanganan Gawat Darurat Terpadu (SPGDT)	1 unit	71,810,314
1.02.02.2.02.39	Pengelolaan Pelayanan Kesehatan Dasar Melalui Pendekatan Keluarga	Kota Blitar	Jumlah keluarga yang sudah dikunjungi dan diintervensi masalah kesehatannya oleh tenaga kesehatan puskesmas	8.056 keluarga	30,000,000	Pengelolaan Pelayanan Kesehatan Dasar Melalui Pendekatan Keluarga	Kota Blitar	Jumlah keluarga yang sudah dikunjungi dan diintervensi masalah kesehatannya oleh tenaga kesehatan puskesmas	8.056 keluarga	27,604,692
1.02.02.2.03	Penyelenggaraan Sistem Informasi Kesehatan secara Terintegrasi		Persentase Sistem Informasi Kesehatan yang terintegrasi	100%	75,000,000	Penyelenggaraan Sistem Informasi Kesehatan secara Terintegrasi		Persentase Sistem Informasi Kesehatan yang terintegrasi	100%	75,260,293
1.02.02.2.03.02	Pengelolaan Sistem Informasi Kesehatan	Kota Blitar	Jumlah dokumen hasil pengelolaan sistem informasi kesehatan	3 dokumen	75,000,000	Pengelolaan Sistem Informasi Kesehatan	Kota Blitar	Jumlah dokumen hasil pengelolaan sistem informasi kesehatan	3 dokumen	75,260,293
1.02.02.2.04	Penerbitan Izin Rumah Sakit Kelas C, D dan Fasilitas Pelayanan Kesehatan Tingkat Daerah Kabupaten/Kota		Persentase Fasilitas pelayanan kesehatan yang memiliki izin yang dibina	100%	15,013,800	Penerbitan Izin Rumah Sakit Kelas C, D dan Fasilitas Pelayanan Kesehatan Tingkat Daerah Kabupaten/Kota		Persentase Fasilitas pelayanan kesehatan yang memiliki izin yang dibina	100%	7,650,000

1.02.02.2.04.04	Penyiapan Perumusan dan Pelaksanaan Pelayanan Kesehatan Rujukan	Kota Blitar	Jumlah dokumen hasil penyiapan perumusan dan pelaksanaan pelayanan kesehatan rujukan	2 dokumen	15,013,800	Penyiapan Perumusan dan Pelaksanaan Pelayanan Kesehatan Rujukan	Kota Blitar	Jumlah dokumen hasil penyiapan perumusan dan pelaksanaan pelayanan kesehatan rujukan	2 dokumen	7,650,000
1.02.03	PROGRAM PENINGKATAN KAPASITAS SUMBER DAYA MANUSIA KESEHATAN		Persentase sumber daya manusia kesehatan yang memiliki kompetensi sesuai standar	100%	1,348,219,900	PROGRAM PENINGKATAN KAPASITAS SUMBER DAYA MANUSIA KESEHATAN		Persentase sumber daya manusia kesehatan yang memiliki kompetensi sesuai standar	100%	257,800,220
1.02.03.2.01.01	Pengendalian Perizinan Praktik Tenaga Kesehatan	Kota Blitar	Jumlah dokumen hasil pengendalian perizinan praktik tenaga kesehatan	270 dokumen	200,000,000	Pengendalian Perizinan Praktik Tenaga Kesehatan	Kota Blitar	Jumlah dokumen hasil pengendalian perizinan praktik tenaga kesehatan	270 dokumen	36,682,900
1.02.03.2.02	Perencanaan Kebutuhan dan Pendayagunaan Sumberdaya Manusia Kesehatan untuk UKP dan UKM di Wilayah Kabupaten/Kota		Persentase Sumber Daya Manusia Kesehatan yang dibina	100%	544,400,000	Perencanaan Kebutuhan dan Pendayagunaan Sumberdaya Manusia Kesehatan untuk UKP dan UKM di Wilayah Kabupaten/Kota		Persentase Sumber Daya Manusia Kesehatan yang dibina	100%	121,117,320
1.02.03.2.02.03	Pembinaan dan Pengawasan Sumber Daya Manusia Kesehatan	Kota Blitar	Jumlah dokumen hasil pembinaan dan pengawasan sumber daya manusia kesehatan	4 dokumen	544,400,000	Pembinaan dan Pengawasan Sumber Daya Manusia Kesehatan	Kota Blitar	Jumlah dokumen hasil pembinaan dan pengawasan sumber daya manusia kesehatan	4 dokumen	121,117,320
1.02.03.2.03	Pengembangan Mutu dan Peningkatan Kompetensi Teknis Sumber Daya Manusia Kesehatan Tingkat Daerah Kabupaten/Kota		Persentase Sumber Daya Manusia Kesehatan yang ditingkatkan kompetensinya	14%	603,819,900	Pengembangan Mutu dan Peningkatan Kompetensi Teknis Sumber Daya Manusia Kesehatan Tingkat Daerah Kabupaten/Kota		Persentase Sumber Daya Manusia Kesehatan yang ditingkatkan kompetensinya	14%	100,000,000
1.02.03.2.03.01	Pengembangan Mutu dan Peningkatan Kompetensi Teknis Sumber Daya Manusia Kesehatan Tingkat Daerah Kabupaten/Kota	Kota Blitar	Jumlah Sumber Daya Manusia Kesehatan tingkat daerah Kabupaten/Kota yang ditingkatkan mutu dan kompetensinya	20 orang	603,819,900	Pengembangan Mutu dan Peningkatan Kompetensi Teknis Sumber Daya Manusia Kesehatan Tingkat Daerah Kabupaten/Kota	Kota Blitar	Jumlah Sumber Daya Manusia Kesehatan tingkat daerah Kabupaten/Kota yang ditingkatkan mutu dan kompetensinya	20 orang	100,000,000
1.02.04	PROGRAM SEDIAAN FARMASI, ALAT KESEHATAN DAN MAKANAN MINUMAN		Persentase pengelolaan fasilitas layanan kefarmasian yang sesuai standar	100%	429,948,900	PROGRAM SEDIAAN FARMASI, ALAT KESEHATAN DAN MAKANAN MINUMAN		Persentase pengelolaan fasilitas layanan kefarmasian yang sesuai standar	100%	277,546,103
			Persentase tempat pengelolaan makanan minuman yang memenuhi syarat kesehatan	85%				Persentase tempat pengelolaan makanan minuman yang memenuhi syarat kesehatan	85%	
1.02.04.2.01	Pemberian Izin Apotek, Toko Obat, Toko Alat Kesehatan dan Optikal, Usaha Mikro Obat Tradisional (UMOT)		Persentase Apotek, Toko Obat, Toko Alat Kesehatan dan Optikal, Usaha Mikro Obat Tradisional (UMOT) berizin yang dibina	100%	151,137,100	Pemberian Izin Apotek, Toko Obat, Toko Alat Kesehatan dan Optikal, Usaha Mikro Obat Tradisional (UMOT)		Persentase Apotek, Toko Obat, Toko Alat Kesehatan dan Optikal, Usaha Mikro Obat Tradisional (UMOT) berizin yang dibina	100%	37,492,400

1.02.04.2.01.01	Pengendalian dan Pengawasan serta Tindak Lanjut Pengawasan Perizinan Apotek, Toko Obat, Toko Alat Kesehatan, dan Optikal, Usaha Mikro Obat Tradisional (UMOT)	Kota Blitar	Jumlah dokumen hasil pengendalian dan pengawasan serta tindak lanjut pengawasan perizinan apotek, toko obat, toko alat kesehatan, dan optikal, usaha mikro obat tradisional (UMOT)	5 dokumen	151,137,100	Pengendalian dan Pengawasan serta Tindak Lanjut Pengawasan Perizinan Apotek, Toko Obat, Toko Alat Kesehatan, dan Optikal, Usaha Mikro Obat Tradisional (UMOT)	Kota Blitar	Jumlah dokumen hasil pengendalian dan pengawasan serta tindak lanjut pengawasan perizinan apotek, toko obat, toko alat kesehatan, dan optikal, usaha mikro obat tradisional (UMOT)	5 dokumen	37,492,400
1.02.04.2.02	Pemberian Sertifikat Produksi untuk Sarana Produksi Alat Kesehatan Kelas 1 tertentu dan Perbekalan Kesehatan Rumah Tangga Kelas 1 Tertentu Perusahaan Rumah Tangga		Persentase Sarana Produksi Alat Kesehatan Kelas 1 tertentu dan Perbekalan Kesehatan Rumah Tangga Kelas 1 Tertentu Perusahaan Rumah Tangga yang dibina	100%	30,447,400	Pemberian Sertifikat Produksi untuk Sarana Produksi Alat Kesehatan Kelas 1 tertentu dan Perbekalan Kesehatan Rumah Tangga Kelas 1 Tertentu Perusahaan Rumah Tangga		Persentase Sarana Produksi Alat Kesehatan Kelas 1 tertentu dan Perbekalan Kesehatan Rumah Tangga Kelas 1 Tertentu Perusahaan Rumah Tangga yang dibina	100%	11,511,703
1.02.04.2.02.02	Pengendalian dan Pengawasan serta Tindak Lanjut Pengawasan Perbekalan Kesehatan Rumah Tangga Kelas 1 Tertentu Perusahaan Rumah Tangga	Kota Blitar	Jumlah dokumen pengendalian dan pengawasan serta tindak lanjut pengawasan sertifikat produksi alat kesehatan kelas 1 tertentu dan PKRT kelas 1 tertentu perusahaan rumah tangga	1 dokumen	30,447,400	Pengendalian dan Pengawasan serta Tindak Lanjut Pengawasan Perbekalan Kesehatan Rumah Tangga Kelas 1 Tertentu Perusahaan Rumah Tangga	Kota Blitar	Jumlah dokumen pengendalian dan pengawasan serta tindak lanjut pengawasan sertifikat produksi alat kesehatan kelas 1 tertentu dan PKRT kelas 1 tertentu perusahaan rumah tangga	1 dokumen	11,511,703
1.02.04.2.03	Penerbitan Sertifikat Produksi Pangan Industri Rumah Tangga dan Nomor P-IRT sebagai Izin Produksi, untuk Produk Makanan Minuman Tertentu yang dapat Diproduksi oleh Industri Rumah Tangga		Persentase Produksi Pangan Industri Rumah Tangga dan Nomor P-IRT yang berizin	92%	125,336,000	Penerbitan Sertifikat Produksi Pangan Industri Rumah Tangga dan Nomor P-IRT sebagai Izin Produksi, untuk Produk Makanan Minuman Tertentu yang dapat Diproduksi oleh Industri Rumah Tangga		Persentase Produksi Pangan Industri Rumah Tangga dan Nomor P-IRT yang berizin	92%	121,390,000
1.02.04.2.03.01	Pengendalian dan Pengawasan serta Tindak Lanjut Pengawasan Sertifikat Produksi Pangan Industri Rumah Tangga dan Nomor P-IRT sebagai Izin Produksi, untuk Produk Makanan Minuman Tertentu yang dapat Diproduksi oleh Industri Rumah Tangga	Kota Blitar	Jumlah dokumen hasil pengendalian dan pengawasan serta tindak lanjut pengawasan sertifikat produksi pangan industri rumah tangga dan nomor P-IRT sebagai Izin produksi, untuk produk makanan minuman tertentu yang dapat diproduksi oleh industri rumah tangga	2 dokumen	125,336,000	Pengendalian dan Pengawasan serta Tindak Lanjut Pengawasan Sertifikat Produksi Pangan Industri Rumah Tangga dan Nomor P-IRT sebagai Izin Produksi, untuk Produk Makanan Minuman Tertentu yang dapat Diproduksi oleh Industri Rumah Tangga	Kota Blitar	Jumlah dokumen hasil pengendalian dan pengawasan serta tindak lanjut pengawasan sertifikat produksi pangan industri rumah tangga dan nomor P-IRT sebagai Izin produksi, untuk produk makanan minuman tertentu yang dapat diproduksi oleh industri rumah tangga	2 dokumen	121,390,000
1.02.04.2.06	Pemeriksaan dan Tindak Lanjut Hasil Pemeriksaan Post Market pada Produksi dan Produk Makanan		Persentase IRTP (Indutri Rumah Tangga Pangan) yang dibina dan tersertifikasi	92%	123,028,400	Pemeriksaan dan Tindak Lanjut Hasil Pemeriksaan Post Market pada Produksi dan Produk Makanan		Persentase IRTP (Indutri Rumah Tangga Pangan) yang dibina dan tersertifikasi	92%	107,152,000

	Minuman Industri Rumah Tangga					Minuman Industri Rumah Tangga				
1.02.04.2.06.01	Pemeriksaan Post Market pada Produk Makanan-Minuman Industri Rumah Tangga yang Beredar dan Pengawasan serta Tindak Lanjut Pengawasan	Kota Blitar	Jumlah produk dan sarana produksi makanan-minuman industri rumah tangga beredar yang dilakukan pemeriksaan post market dalam rangka tindak lanjut pengawasan	40 unit	123,028,400	Pemeriksaan Post Market pada Produk Makanan-Minuman Industri Rumah Tangga yang Beredar dan Pengawasan serta Tindak Lanjut Pengawasan	Kota Blitar	Jumlah produk dan sarana produksi makanan-minuman industri rumah tangga beredar yang dilakukan pemeriksaan post market dalam rangka tindak lanjut pengawasan	40 unit	107,152,000
1.02.05	PROGRAM PEMBERDAYAAN MASYARAKAT BIDANG KESEHATAN		Persentase kelurahan siaga aktif purnama mandiri	61.9%	2,603,635,000	PROGRAM PEMBERDAYAAN MASYARAKAT BIDANG KESEHATAN		Persentase kelurahan siaga aktif purnama mandiri	61.9%	2,754,101,585
1.02.05.2.01	Advokasi, Pemberdayaan, Kemitraan, Peningkatan Peran serta Masyarakat dan Lintas Sektor Tingkat Daerah Kabupaten/Kota		Persentase rumah tangga sehat	53%	2,548,635,000	Advokasi, Pemberdayaan, Kemitraan, Peningkatan Peran serta Masyarakat dan Lintas Sektor Tingkat Daerah Kabupaten/Kota		Persentase rumah tangga sehat	53%	2,724,356,575
			Persentase Posyandu Strata Purnama Mandiri	94.61%				Persentase Posyandu Strata Purnama Mandiri	94.61%	
			Persentase TTU (Tempattempat Umum) ber-PHBS	54%				Persentase TTU (Tempattempat Umum) ber-PHBS	54%	
			Jumlah UKBM (Upaya Kesehatan Bersumber Daya Masyarakat) yang dibina	3 kelompok UKBM				Jumlah UKBM (Upaya Kesehatan Bersumber Daya Masyarakat) yang dibina	3 kelompok UKBM	
1.02.01.2.08.04	Penyediaan Jasa Pelayanan Umum Kantor	Kota Blitar	Jumlah laporan penyediaan jasa pelayanan umum kantor yang disediakan	13 laporan	2,532,000,000	Penyediaan Jasa Pelayanan Umum Kantor	Kota Blitar	Jumlah laporan penyediaan jasa pelayanan umum kantor yang disediakan	13 laporan	2,031,582,151
1.02.01.2.09	Pemeliharaan Barang Milik Daerah Penunjang Urusan Pemerintahan Daerah		Persentase BMD yang terpelihara sesuai standar	100%	2,098,892,000	Pemeliharaan Barang Milik Daerah Penunjang Urusan Pemerintahan Daerah		Persentase BMD yang terpelihara sesuai standar	100%	703,944,486
1.02.01.2.09.02	Penyediaan Jasa Pemeliharaan, Biaya Pemeliharaan, Pajak, dan Perizinan Kendaraan Dinas Operasional atau Lapangan	Kota Blitar	Jumlah kendaraan dinas operasional atau lapangan yang dipelihara dan dibayarkan pajak dan perizinannya	23 unit	532,000,000	Penyediaan Jasa Pemeliharaan, Biaya Pemeliharaan, Pajak, dan Perizinan Kendaraan Dinas Operasional atau Lapangan	Kota Blitar	Jumlah kendaraan dinas operasional atau lapangan yang dipelihara dan dibayarkan pajak dan perizinannya	23 unit	226,108,286

1.02.01.2.09.06	Pemeliharaan Peralatan dan Mesin Lainnya	Kota Blitar	Jumlah peralatan dan mesin lainnya yang dipelihara	122 unit	65,900,000	Pemeliharaan Peralatan dan Mesin Lainnya	Kota Blitar	Jumlah peralatan dan mesin lainnya yang dipelihara	122 unit	65,844,200
1.02.01.2.09.09	Pemeliharaan/ Rehabilitasi Gedung Kantor dan Bangunan Lainnya	Kota Blitar	Jumlah gedung kantor dan bangunan lainnya yang dipelihara/direhabilitasi	1 unit	1,500,992,000	Pemeliharaan/ Rehabilitasi Gedung Kantor dan Bangunan Lainnya	Kota Blitar	Jumlah gedung kantor dan bangunan lainnya yang dipelihara/direhabilitasi	1 unit	411,992,000
1.02.02	PROGRAM PEMENUHAN UPAYA KESEHATAN PERORANGAN DAN UPAYA KESEHATAN MASYARAKAT		Persentase ibu hamil mendapatkan pelayanan kesehatan ibu hamil sesuai standar (SPM)	100%	80,930,025,684	PROGRAM PEMENUHAN UPAYA KESEHATAN PERORANGAN DAN UPAYA KESEHATAN MASYARAKAT		Persentase ibu hamil mendapatkan pelayanan kesehatan ibu hamil sesuai standar (SPM)	100%	52,113,060,618
			Persentase ibu bersalin mendapatkan pelayanan persalinan sesuai standar (SPM)	100%				Persentase ibu bersalin mendapatkan pelayanan persalinan sesuai standar (SPM)	100%	
			Persentase bayi baru lahir mendapatkan pelayanan kesehatan bayi baru lahir sesuai standar (SPM)	100%				Persentase bayi baru lahir mendapatkan pelayanan kesehatan bayi baru lahir sesuai standar (SPM)	100%	
			Cakupan Pelayanan Kesehatan Balita sesuai Standar (SPM)	100%				Cakupan Pelayanan Kesehatan Balita sesuai Standar (SPM)	100%	
			Persentase ibu, bayi, balita dengan masalah gizi yang mendapatkan perawatan	100%				Persentase ibu, bayi, balita dengan masalah gizi yang mendapatkan perawatan	100%	
			Persentase anak usia pendidikan dasar yang mendapatkan pelayanan kesehatan sesuai standar (SPM)	100%				Persentase anak usia pendidikan dasar yang mendapatkan pelayanan kesehatan sesuai standar (SPM)	100%	
			Persentase orang usia 15–59 tahun mendapatkan skrining kesehatan sesuai standar (SPM)	100%				Persentase orang usia 15–59 tahun mendapatkan skrining kesehatan sesuai standar (SPM)	100%	
			Persentase warga negara usia 60 tahun ke atas mendapatkan skrining kesehatan sesuai standard (SPM)	100%				Persentase warga negara usia 60 tahun ke atas mendapatkan skrining kesehatan sesuai standard (SPM)	100%	

		Persentase penderita Hipertensi yang mendapatkan pelayanan kesehatan sesuai standar (SPM)	100%				Persentase penderita Hipertensi yang mendapatkan pelayanan kesehatan sesuai standar (SPM)	100%	
		Persentase penderita Diabetes Melitus yang Mendapatkan pelayanan kesehatan sesuai standar (SPM)	100%				Persentase penderita Diabetes Melitus yang Mendapatkan pelayanan kesehatan sesuai standar (SPM)	100%	
		Persentase Orang dengan Gangguan Jiwa (ODGJ) berat yang mendapatkan pelayanan kesehatan jiwa sesuai standar (SPM)	100%				Persentase Orang dengan Gangguan Jiwa (ODGJ) berat yang mendapatkan pelayanan kesehatan jiwa sesuai standar (SPM)	100%	
		Persentase Orang terduga TBC mendapatkan pelayanan TBC sesuai standar (SPM)	100%				Persentase Orang terduga TBC mendapatkan pelayanan TBC sesuai standar (SPM)	100%	
		Persentase orang dengan risiko terinfeksi HIV yang mendapatkan pelayanan deteksi dini HIV sesuai standar (SPM)	100%				Persentase orang dengan risiko terinfeksi HIV yang mendapatkan pelayanan deteksi dini HIV sesuai standar (SPM)	100%	
		Persentase masyarakat yang mendapatkan pembiayaan kesehatan	100%				Persentase masyarakat yang mendapatkan pembiayaan kesehatan	100%	
		Persentase kelurahan UCI (Universal Child Immunization)	95.2%				Persentase kelurahan UCI (Universal Child Immunization)	95.2%	
		Persentase penduduk terdampak krisis kesehatan akibat bencana dan atau berpotensi bencana skala Kota Blitar yang tertangani	100%				Persentase penduduk terdampak krisis kesehatan akibat bencana dan atau berpotensi bencana skala Kota Blitar yang tertangani	100%	
		Persentase lingkungan yang memenuhi standar kesehatan	63%				Persentase lingkungan yang memenuhi standar kesehatan	63%	
		Persentase penyelenggaraan kesehatan dan keselamatan kerja pada sektor formal dan informal yang dibina	26%				Persentase penyelenggaraan kesehatan dan keselamatan kerja pada sektor formal dan informal yang dibina	26%	

			Persentase fasilitas pelayanan kesehatan sesuai standar	100%				Persentase fasilitas pelayanan kesehatan sesuai standar	100%	
1.02.02.2.01	Penyediaan Fasilitas Pelayanan Kesehatan untuk UKM dan UKP Kewenangan Daerah Kabupaten/Kota		Persentase sarana prasarana dan alat kesehatan yang sesuai standar	100%	8,725,218,440	Penyediaan Fasilitas Pelayanan Kesehatan untuk UKM dan UKP Kewenangan Daerah Kabupaten/Kota		Persentase sarana prasarana dan alat kesehatan yang sesuai standar	100%	8,640,542,397
			Persentase obat dan sediaan farmasi yang tersedia	100%				Persentase obat dan sediaan farmasi yang tersedia	100%	
1.02.02.2.01.07	Pengembangan Fasilitas Kesehatan Lainnya	Kota Blitar	Jumlah fasilitas kesehatan lainnya yang ditingkatkan sarana, prasarana, alat kesehatan dan SDM agar sesuai standar	1 unit	850,000,000	Pengembangan Fasilitas Kesehatan Lainnya	Kota Blitar	Jumlah fasilitas kesehatan lainnya yang ditingkatkan sarana, prasarana, alat kesehatan dan SDM agar sesuai standar	1 unit	600,000,000
1.02.02.2.01.13	Pengadaan Prasarana dan Pendukung Fasilitas Pelayanan Kesehatan	Kota Blitar	Jumlah prasarana fasilitas pelayanan kesehatan yang disediakan	1 unit	2,195,550,000	Pengadaan Prasarana dan Pendukung Fasilitas Pelayanan Kesehatan	Kota Blitar	Jumlah prasarana fasilitas pelayanan kesehatan yang disediakan	1 unit	2,000,000,000
1.02.02.2.01.16	Pengadaan Obat, Vaksin	Kota Blitar	Jumlah obat dan vaksin yang disediakan	3 paket	1,424,311,600	Pengadaan Obat, Vaksin	Kota Blitar	Jumlah obat dan vaksin yang disediakan	3 paket	1,131,735,432
1.02.02.2.01.17	Pengadaan Bahan Habis Pakai	Kota Blitar	Jumlah bahan habis pakai yang disediakan	1 paket	1,856,930,000	Pengadaan Bahan Habis Pakai	Kota Blitar	Jumlah bahan habis pakai yang disediakan	1 paket	1,818,426,103
1.02.02.2.01.20	Pemeliharaan Rutin dan Berkala Alat Kesehatan/Alat Penunjang Medik Fasilitas Pelayanan Kesehatan	Kota Blitar	Jumlah alat kesehatan/alat penunjang medik fasilitas layanan kesehatan yang terpelihara sesuai standar	39 unit	404,662,800	Pemeliharaan Rutin dan Berkala Alat Kesehatan/Alat Penunjang Medik Fasilitas Pelayanan Kesehatan	Kota Blitar	Jumlah alat kesehatan/alat penunjang medik fasilitas layanan kesehatan yang terpelihara sesuai standar	39 unit	129,515,851
1.02.02.2.01.21	Distribusi Alat Kesehatan, Obat, Vaksin, Bahan Medis Habis Pakai (BMHP), Makanan dan Minuman ke Puskesmas serta Fasilitas Kesehatan Lainnya	Kota Blitar	Jumlah distribusi alat kesehatan, obat, vaksin, bahan medis habis pakai (BMHP), makanan dan minuman ke Puskesmas serta fasilitas kesehatan lainnya	12 paket	65,000,000	Distribusi Alat Kesehatan, Obat, Vaksin, Bahan Medis Habis Pakai (BMHP), Makanan dan Minuman ke Puskesmas serta Fasilitas Kesehatan Lainnya	Kota Blitar	Jumlah distribusi alat kesehatan, obat, vaksin, bahan medis habis pakai (BMHP), makanan dan minuman ke Puskesmas serta fasilitas kesehatan lainnya	12 paket	57,395,000
1.02.02.2.02	Penyediaan Layanan Kesehatan untuk UKM dan UKP Rujukan Tingkat Daerah Kabupaten/Kota		Persentase standar baku pelayanan kesehatan ibu hamil yang terlaksana	100%	72,114,793,444	Penyediaan Layanan Kesehatan untuk UKM dan UKP Rujukan Tingkat Daerah Kabupaten/Kota		Persentase standar baku pelayanan kesehatan ibu hamil yang terlaksana	100%	43,389,607,928
			Persentase standar baku pelayanan kesehatan ibu bersalin yang terlaksana	100%				Persentase standar baku pelayanan kesehatan ibu bersalin yang terlaksana	100%	

		Persentase standar baku pelayanan kesehatan bayi baru lahir yang terlaksana	100%				Persentase standar baku pelayanan kesehatan bayi baru lahir yang terlaksana	100%	
		Persentase standar baku pelayanan kesehatan balita yang terlaksana	100%				Persentase standar baku pelayanan kesehatan balita yang terlaksana	100%	
		Jumlah fasilitasi intervensi gizi sensitif	3 fasilitasi				Jumlah fasilitasi intervensi gizi sensitif	3 fasilitasi	
		Persentase konselor/kader PMBA (Pemberian Makanan Bayi dan Anak) yang terlatih	14.3%				Persentase konselor/kader PMBA (Pemberian Makanan Bayi dan Anak) yang terlatih	14.3%	
		Persentase standar baku pelayanan kesehatan anak usia pendidikan dasar yang terlaksana	100%				Persentase standar baku pelayanan kesehatan anak usia pendidikan dasar yang terlaksana	100%	
		Persentase standar baku pelayanan kesehatan usia produktif yang terlaksana	100%				Persentase standar baku pelayanan kesehatan usia produktif yang terlaksana	100%	
		Persentase standar baku pelayanan kesehatan lansia yang terlaksana	100%				Persentase standar baku pelayanan kesehatan lansia yang terlaksana	100%	
		Persentase standar baku pelayanan kesehatan penderita hipertensi yang terlaksana	100%				Persentase standar baku pelayanan kesehatan penderita hipertensi yang terlaksana	100%	
		Persentase standar baku pelayanan kesehatan penderita Diabetes Melitus yang terlaksana	100%				Persentase standar baku pelayanan kesehatan penderita Diabetes Melitus yang terlaksana	100%	
		Persentase standar baku pelayanan kesehatan ODGJ berat yang terlaksana	100%				Persentase standar baku pelayanan kesehatan ODGJ berat yang terlaksana	100%	
		Persentase standar baku pelayanan kesehatan orang terduga TBC yang terlaksana	100%				Persentase standar baku pelayanan kesehatan orang terduga TBC yang terlaksana	100%	
		Persentase standar baku pelayanan kesehatan orang dengan risiko HIV yang terlaksana	100%				Persentase standar baku pelayanan kesehatan orang dengan risiko HIV yang terlaksana	100%	

		Persentase masyarakat Kota Blitar yang menjadi peserta Jaminan Kesehatan Nasional	100%			Persentase masyarakat Kota Blitar yang menjadi peserta Jaminan Kesehatan Nasional	100%	
		Persentase Surat Pernyataan Miskin (SPM) yang terlayani	100%			Persentase Surat Pernyataan Miskin (SPM) yang terlayani	100%	
		Persentase bayi yang mendapatkan Imunisasi Dasar Lengkap (IDL)	90.3%			Persentase bayi yang mendapatkan Imunisasi Dasar Lengkap (IDL)	90.3%	
		Cakupan kelurahan yang mengalami KLB yang dilakukan penyelidikan epidemiologi <24 Jam	100%			Cakupan kelurahan yang mengalami KLB yang dilakukan penyelidikan epidemiologi <24 Jam	100%	
		Persentase pelayanan kesehatan bagi penduduk terdampak krisis yang tersedia	100%			Persentase pelayanan kesehatan bagi penduduk terdampak krisis yang tersedia	100%	
		Persentase sarana air minum dengan risiko rendah dan sedang	67%			Persentase sarana air minum dengan risiko rendah dan sedang	67%	
		Persentase Tempat-tempat umum memenuhi syarat kesehatan	78.3%			Persentase Tempat-tempat umum memenuhi syarat kesehatan	78.3%	
		Persentase Kelurahan yang melaksanakan STBM yang dibina	52.38%			Persentase Kelurahan yang melaksanakan STBM yang dibina	52.38%	
		Jumlah Tatanan Kota Sehat yang dibina	9 jumlah tatanan			Jumlah Tatanan Kota Sehat yang dibina	9 jumlah tatanan	
		Persentase program prioritas yang dipromosikan	100%			Persentase program prioritas yang dipromosikan	100%	
		Persentase instansi pemerintah yang melaksanakan K3 Perkantoran	13%			Persentase instansi pemerintah yang melaksanakan K3 Perkantoran	13%	
		Persentase FKTP (Fasilitas Pelayanan Kesehatan Tingkat Pertama), penunjang dan fasilitas pelayanan kesehatan lainnya Yang sesuai standar	100%			Persentase FKTP (Fasilitas Pelayanan Kesehatan Tingkat Pertama), penunjang dan fasilitas pelayanan kesehatan lainnya Yang sesuai standar	100%	

			Persentase penyehat tradisional yang berizin	4%				Persentase penyehat tradisional yang berizin	4%	
			Cakupan penanganan kegawatdaruratan kesehatan	100%				Cakupan penanganan kegawatdaruratan kesehatan	100%	
1.02.02.2.02.01	Pengelolaan Pelayanan Kesehatan Ibu Hamil	Kota Blitar	Jumlah ibu hamil yang mendapatkan pelayanan kesehatan sesuai standar	2.235 orang	331,818,030	Pengelolaan Pelayanan Kesehatan Ibu Hamil	Kota Blitar	Jumlah ibu hamil yang mendapatkan pelayanan kesehatan sesuai standar	2.235 orang	291,598,150
1.02.02.2.02.02	Pengelolaan Pelayanan Kesehatan Ibu Bersalin	Kota Blitar	Jumlah ibu bersalin yang mendapatkan pelayanan kesehatan sesuai standar	2.134 orang	196,950,800	Pengelolaan Pelayanan Kesehatan Ibu Bersalin	Kota Blitar	Jumlah ibu bersalin yang mendapatkan pelayanan kesehatan sesuai standar	2.134 orang	66,492,000
1.02.02.2.02.03	Pengelolaan Pelayanan Kesehatan Bayi Baru Lahir	Kota Blitar	Jumlah bayi baru lahir yang mendapatkan pelayanan kesehatan sesuai standar	2.032 orang	49,358,000	Pengelolaan Pelayanan Kesehatan Bayi Baru Lahir	Kota Blitar	Jumlah bayi baru lahir yang mendapatkan pelayanan kesehatan sesuai standar	2.032 orang	44,412,000
1.02.02.2.02.04	Pengelolaan Pelayanan Kesehatan Balita	Kota Blitar	Jumlah balita yang mendapatkan pelayanan kesehatan sesuai standar	8.252 orang	75,568,500	Pengelolaan Pelayanan Kesehatan Balita	Kota Blitar	Jumlah balita yang mendapatkan pelayanan kesehatan sesuai standar	8.252 orang	44,943,851
1.02.02.2.02.05	Pengelolaan Pelayanan Kesehatan pada Usia Pendidikan Dasar	Kota Blitar	Jumlah anak usia pendidikan dasar yang mendapatkan pelayanan kesehatan sesuai standar	17.600 orang	270,909,000	Pengelolaan Pelayanan Kesehatan pada Usia Pendidikan Dasar	Kota Blitar	Jumlah anak usia pendidikan dasar yang mendapatkan pelayanan kesehatan sesuai standar	17.600 orang	86,343,500
1.02.02.2.02.06	Pengelolaan Pelayanan Kesehatan pada Usia Produktif	Kota Blitar	Jumlah penduduk usia produktif yang mendapatkan pelayanan kesehatan sesuai standar	92.692 orang	165,899,100	Pengelolaan Pelayanan Kesehatan pada Usia Produktif	Kota Blitar	Jumlah penduduk usia produktif yang mendapatkan pelayanan kesehatan sesuai standar	92.692 orang	76,780,417
1.02.02.2.02.07	Pengelolaan Pelayanan Kesehatan pada Usia Lanjut	Kota Blitar	Jumlah penduduk usia lanjut yang mendapatkan pelayanan kesehatan sesuai standar	22.826 orang	590,509,700	Pengelolaan Pelayanan Kesehatan pada Usia Lanjut	Kota Blitar	Jumlah penduduk usia lanjut yang mendapatkan pelayanan kesehatan sesuai standar	22.826 orang	48,189,000
1.02.02.2.02.08	Pengelolaan Pelayanan Kesehatan Penderita Hipertensi	Kota Blitar	Jumlah penderita hipertensi yang mendapatkan pelayanan kesehatan sesuai standar	47.016 orang	47,798,500	Pengelolaan Pelayanan Kesehatan Penderita Hipertensi	Kota Blitar	Jumlah penderita hipertensi yang mendapatkan pelayanan kesehatan sesuai standar	47.016 orang	36,054,542
1.02.02.2.02.09	Pengelolaan Pelayanan Kesehatan Penderita Diabetes Melitus	Kota Blitar	Jumlah penderita Diabetes melitus yang mendapatkan pelayanan kesehatan sesuai standar	4.274 orang	8,270,000	Pengelolaan Pelayanan Kesehatan Penderita Diabetes Melitus	Kota Blitar	Jumlah penderita Diabetes melitus yang mendapatkan pelayanan kesehatan sesuai standar	4.274 orang	4,168,525
1.02.02.2.02.10	Pengelolaan Pelayanan Kesehatan Orang dengan Gangguan Jiwa Berat	Kota Blitar	Jumlah orang yang mendapatkan pelayanan kesehatan orang dengan	379 orang	144,960,900	Pengelolaan Pelayanan Kesehatan Orang dengan Gangguan Jiwa Berat	Kota Blitar	Jumlah orang yang mendapatkan pelayanan kesehatan orang dengan	379 orang	94,955,187

			gangguan jiwa berat sesuai standar				gangguan jiwa berat sesuai standar			
1.02.02.2.02.11	Pengelolaan Pelayanan Kesehatan Orang Terduga Tuberkulosis	Kota Blitar	Jumlah orang terduga menderita Tuberkulosis yang mendapatkan pelayanan sesuai standar	2.887 orang	163,957,000	Pengelolaan Pelayanan Kesehatan Orang Terduga Tuberkulosis	Kota Blitar	Jumlah orang terduga menderita Tuberkulosis yang mendapatkan pelayanan sesuai standar	2.887 orang	72,785,833
1.02.02.2.02.12	Pengelolaan Pelayanan Kesehatan Orang dengan Risiko Terinfeksi HIV	Kota Blitar	Jumlah orang terduga menderita HIV yang mendapatkan pelayanan sesuai standar	3.389 orang	482,175,200	Pengelolaan Pelayanan Kesehatan Orang dengan Risiko Terinfeksi HIV	Kota Blitar	Jumlah orang terduga menderita HIV yang mendapatkan pelayanan sesuai standar	3.389 orang	270,646,981
1.02.02.2.02.13	Pengelolaan Pelayanan Kesehatan bagi Penduduk pada Kondisi Kejadian Luar Biasa (KLB)	Kota Blitar	Jumlah dokumen hasil pengelolaan pelayanan kesehatan bagi penduduk pada kondisi Kejadian Luar Biasa (KLB) sesuai standar	1 dokumen	1,305,059,000	Pengelolaan Pelayanan Kesehatan bagi Penduduk pada Kondisi Kejadian Luar Biasa (KLB)	Kota Blitar	Jumlah dokumen hasil pengelolaan pelayanan kesehatan bagi penduduk pada kondisi Kejadian Luar Biasa (KLB) sesuai standar	1 dokumen	126,070,839
1.02.02.2.02.14	Pengelolaan Pelayanan Kesehatan bagi Penduduk Terdampak Krisis Kesehatan Akibat Bencana dan/atau Berpotensi Bencana	Kota Blitar	Jumlah dokumen hasil pengelolaan pelayanan kesehatan bagi penduduk terdampak krisis kesehatan akibat bencana dan/atau berpotensi bencana sesuai standar	1 dokumen	3,205,843,800	Pengelolaan Pelayanan Kesehatan bagi Penduduk Terdampak Krisis Kesehatan Akibat Bencana dan/atau Berpotensi Bencana	Kota Blitar	Jumlah dokumen hasil pengelolaan pelayanan kesehatan bagi penduduk terdampak krisis kesehatan akibat bencana dan/atau berpotensi bencana sesuai standar	1 dokumen	8,054,835
1.02.02.2.02.15	Pengelolaan Pelayanan Kesehatan Gizi Masyarakat	Kota Blitar	Jumlah dokumen hasil pengelolaan pelayanan kesehatan gizi masyarakat	5 dokumen	678,414,300	Pengelolaan Pelayanan Kesehatan Gizi Masyarakat	Kota Blitar	Jumlah dokumen hasil pengelolaan pelayanan kesehatan gizi masyarakat	5 dokumen	155,332,800
1.02.02.2.02.16	Pengelolaan Pelayanan Kesehatan Kerja dan Olahraga	Kota Blitar	Jumlah dokumen hasil pengelolaan pelayanan kesehatan kerja dan olahraga	1 dokumen	133,977,900	Pengelolaan Pelayanan Kesehatan Kerja dan Olahraga	Kota Blitar	Jumlah dokumen hasil pengelolaan pelayanan kesehatan kerja dan olahraga	1 dokumen	14,598,000
1.02.02.2.02.17	Pengelolaan Pelayanan Kesehatan Lingkungan	Kota Blitar	Jumlah dokumen hasil pengelolaan pelayanan kesehatan lingkungan	1 dokumen	178,935,290	Pengelolaan Pelayanan Kesehatan Lingkungan	Kota Blitar	Jumlah dokumen hasil pengelolaan pelayanan kesehatan lingkungan	1 dokumen	5,157,600
1.02.02.2.02.18	Pengelolaan Pelayanan Promosi Kesehatan	Kota Blitar	Jumlah dokumen hasil pengelolaan pelayanan promosi kesehatan	3 dokumen	250,000,000	Pengelolaan Pelayanan Promosi Kesehatan	Kota Blitar	Jumlah dokumen hasil pengelolaan pelayanan promosi kesehatan	3 dokumen	185,650,025
1.02.02.2.02.19	Pengelolaan Pelayanan Kesehatan Tradisional, Akupuntur, Asuhan Mandiri, dan Tradisional Lainnya	Kota Blitar	Jumlah dokumen hasil pengelolaan pelayanan kesehatan tradisional, akupuntur, asuhan mandiri dan tradisional lainnya	3 dokumen	37,353,500	Pengelolaan Pelayanan Kesehatan Tradisional, Akupuntur, Asuhan Mandiri, dan Tradisional Lainnya	Kota Blitar	Jumlah dokumen hasil pengelolaan pelayanan kesehatan tradisional, akupuntur, asuhan mandiri dan tradisional lainnya	3 dokumen	9,300,000

1.02.02.2.02.20	Pengelolaan Surveilans Kesehatan	Kota Blitar	Jumlah dokumen hasil pengelolaan surveilans kesehatan	7 dokumen	4,171,090,820	Pengelolaan Surveilans Kesehatan	Kota Blitar	Jumlah dokumen hasil pengelolaan surveilans kesehatan	7 dokumen	111,872,898
1.02.02.2.02.22	Pengelolaan Pelayanan Kesehatan Jiwa dan NAPZA	Kota Blitar	Jumlah penyalahguna NAPZA yang mendapatkan pelayanan kesehatan	10 orang	27,693,900	Pengelolaan Pelayanan Kesehatan Jiwa dan NAPZA	Kota Blitar	Jumlah penyalahguna NAPZA yang mendapatkan pelayanan kesehatan	10 orang	4,429,500
1.02.02.2.02.23	Pengelolaan Upaya Kesehatan Khusus	Kota Blitar	Jumlah dokumen hasil pengelolaan pelayanan kesehatan khusus	3 dokumen	80,717,800	Pengelolaan Upaya Kesehatan Khusus	Kota Blitar	Jumlah dokumen hasil pengelolaan pelayanan kesehatan khusus	3 dokumen	24,141,301
1.02.02.2.02.25	Pelayanan Kesehatan Penyakit Menular dan Tidak Menular	Kota Blitar	Jumlah dokumen hasil pelayanan kesehatan penyakit menular dan tidak menular	12 dokumen	574,303,200	Pelayanan Kesehatan Penyakit Menular dan Tidak Menular	Kota Blitar	Jumlah dokumen hasil pelayanan kesehatan penyakit menular dan tidak menular	12 dokumen	298,793,457
1.02.02.2.02.26	Pengelolaan Jaminan Kesehatan Masyarakat	Kota Blitar	Jumlah dokumen hasil pengelolaan Jaminan Kesehatan Masyarakat	24 dokumen	34,958,400,100	Pengelolaan Jaminan Kesehatan Masyarakat	Kota Blitar	Jumlah dokumen hasil pengelolaan Jaminan Kesehatan Masyarakat	24 dokumen	31,599,916,120
			Persentase instansi pemerintah yang melaksanakan K3 Perkantoran	13%				Persentase instansi pemerintah yang melaksanakan K3 Perkantoran	13%	
			Persentase FKTP (Fasilitas Pelayanan Kesehatan Tingkat Pertama), penunjang dan fasilitas pelayanan kesehatan lainnya Yang sesuai standar	100%				Persentase FKTP (Fasilitas Pelayanan Kesehatan Tingkat Pertama), penunjang dan fasilitas pelayanan kesehatan lainnya Yang sesuai standar	100%	
1.02.02.2.02.28	Pengambilan dan Pengiriman Spesimen Penyakit Potensial KLB ke Laboratorium Rujukan/Nasional	Kota Blitar	Jumlah spesimen penyakit potensial Kejadian Luar Biasa (KLB) ke Laboratorium rujukan/nasional yang didistribusikan	1.540 paket	1,500,000,000	Pengambilan dan Pengiriman Spesimen Penyakit Potensial KLB ke Laboratorium Rujukan/Nasional	Kota Blitar	Jumlah spesimen penyakit potensial Kejadian Luar Biasa (KLB) ke Laboratorium rujukan/nasional yang didistribusikan	1.540 paket	471,000,000
1.02.02.2.02.29	Penyelenggaraan Kabupaten/Kota Sehat	Kota Blitar	Jumlah dokumen hasil penyelenggaraan Kabupaten/Kota Sehat	8 dokumen	224,818,900	Penyelenggaraan Kabupaten/Kota Sehat	Kota Blitar	Jumlah dokumen hasil penyelenggaraan Kabupaten/Kota Sehat	8 dokumen	163,727,800
1.02.02.2.02.33	Operasional Pelayanan Puskesmas	Kota Blitar	Jumlah dokumen operasional pelayanan Puskesmas	48 dokumen	8,695,007,704	Operasional Pelayanan Puskesmas	Kota Blitar	Jumlah dokumen operasional pelayanan Puskesmas	48 dokumen	8,239,175,987
1.02.02.2.02.34	Operasional Pelayanan Fasilitas Kesehatan Lainnya	Kota Blitar	Jumlah dokumen operasional pelayanan fasilitas kesehatan lainnya	6 dokumen	827,776,900	Operasional Pelayanan Fasilitas Kesehatan Lainnya	Kota Blitar	Jumlah dokumen operasional pelayanan fasilitas kesehatan lainnya	6 dokumen	344,663,173
1.02.02.2.02.35	Pelaksanaan Akreditasi Fasilitas Kesehatan di Kabupaten/Kota	Kota Blitar	Jumlah fasilitas kesehatan yang terakreditasi di Kabupaten/Kota	13 unit	745,107,300	Pelaksanaan Akreditasi Fasilitas Kesehatan di Kabupaten/Kota	Kota Blitar	Jumlah fasilitas kesehatan yang terakreditasi di Kabupaten/Kota	13 unit	185,239,461

1.02.02.2.02.36	Investigasi Awal Kejadian Tidak Diharapkan (Kejadian Ikutan Pasca Imunisasi dan Pemberian Obat Massal)	Kota Blitar	Jumlah laporan hasil investigasi awal kejadian tidak diharapkan (Kejadian Ikutan Pasca Imunisasi dan Pemberian Obat Massal)	6 laporan	313,296,500	Investigasi Awal Kejadian Tidak Diharapkan (Kejadian Ikutan Pasca Imunisasi dan Pemberian Obat Massal)	Kota Blitar	Jumlah laporan hasil investigasi awal kejadian tidak diharapkan (Kejadian Ikutan Pasca Imunisasi dan Pemberian Obat Massal)	6 laporan	139,829,162
1.02.02.2.02.37	Pelaksanaan Kewaspadaan Dini dan Respon Wabah	Kota Blitar	Jumlah dokumen hasil pelaksanaan kewaspadaan dini dan respon wabah	1 dokumen	549,424,200	Pelaksanaan Kewaspadaan Dini dan Respon Wabah	Kota Blitar	Jumlah dokumen hasil pelaksanaan kewaspadaan dini dan respon wabah	1 dokumen	65,869,978
1.02.02.2.02.38	Penyediaan dan Pengelolaan Sistem Penanganan Gawat Darurat Terpadu (SPGDT)	Kota Blitar	Jumlah Public Safety Center (PSC 119) tersedia, terkelola dan terintegrasi dengan rumah sakit dalam satu Sistem Penanganan Gawat Darurat Terpadu (SPGDT)	1 unit	11,099,397,600	Penyediaan dan Pengelolaan Sistem Penanganan Gawat Darurat Terpadu (SPGDT)	Kota Blitar	Jumlah Public Safety Center (PSC 119) tersedia, terkelola dan terintegrasi dengan rumah sakit dalam satu Sistem Penanganan Gawat Darurat Terpadu (SPGDT)	1 unit	71,810,314
1.02.02.2.02.39	Pengelolaan Pelayanan Kesehatan Dasar Melalui Pendekatan Keluarga	Kota Blitar	Jumlah keluarga yang sudah dikunjungi dan diintervensi masalah kesehatannya oleh tenaga kesehatan puskesmas	8.056 keluarga	30,000,000	Pengelolaan Pelayanan Kesehatan Dasar Melalui Pendekatan Keluarga	Kota Blitar	Jumlah keluarga yang sudah dikunjungi dan diintervensi masalah kesehatannya oleh tenaga kesehatan puskesmas	8.056 keluarga	27,604,692
1.02.02.2.03	Penyelenggaraan Sistem Informasi Kesehatan secara Terintegrasi		Persentase Sistem Informasi Kesehatan yang terintegrasi	100%	75,000,000	Penyelenggaraan Sistem Informasi Kesehatan secara Terintegrasi		Persentase Sistem Informasi Kesehatan yang terintegrasi	100%	75,260,293
1.02.02.2.03.02	Pengelolaan Sistem Informasi Kesehatan	Kota Blitar	Jumlah dokumen hasil pengelolaan sistem informasi kesehatan	3 dokumen	75,000,000	Pengelolaan Sistem Informasi Kesehatan	Kota Blitar	Jumlah dokumen hasil pengelolaan sistem informasi kesehatan	3 dokumen	75,260,293
1.02.02.2.04	Penerbitan Izin Rumah Sakit Kelas C, D dan Fasilitas Pelayanan Kesehatan Tingkat Daerah Kabupaten/Kota		Persentase Fasilitas pelayanan kesehatan yang memiliki izin yang dibina	100%	15,013,800	Penerbitan Izin Rumah Sakit Kelas C, D dan Fasilitas Pelayanan Kesehatan Tingkat Daerah Kabupaten/Kota		Persentase Fasilitas pelayanan kesehatan yang memiliki izin yang dibina	100%	7,650,000
1.02.02.2.04.04	Penyiapan Perumusan dan Pelaksanaan Pelayanan Kesehatan Rujukan	Kota Blitar	Jumlah dokumen hasil penyiapan perumusan dan pelaksanaan pelayanan kesehatan rujukan	2 dokumen	15,013,800	Penyiapan Perumusan dan Pelaksanaan Pelayanan Kesehatan Rujukan	Kota Blitar	Jumlah dokumen hasil penyiapan perumusan dan pelaksanaan pelayanan kesehatan rujukan	2 dokumen	7,650,000
1.02.03	PROGRAM PENINGKATAN KAPASITAS SUMBER DAYA MANUSIA KESEHATAN		Persentase sumber daya manusia kesehatan yang memiliki kompetensi sesuai standar	100%	1,348,219,900	PROGRAM PENINGKATAN KAPASITAS SUMBER DAYA MANUSIA KESEHATAN		Persentase sumber daya manusia kesehatan yang memiliki kompetensi sesuai standar	100%	257,800,220
1.02.03.2.01	Pemberian Izin Praktik Tenaga Kesehatan di Wilayah Kabupaten/Kota		Persentase tenaga kesehatan yang diberikan izin praktik tenaga kesehatan	100%	200,000,000	Pemberian Izin Praktik Tenaga Kesehatan di Wilayah Kabupaten/Kota		Persentase tenaga kesehatan yang diberikan izin praktik tenaga kesehatan	100%	36,682,900

1.02.03.2.01.01	Pengendalian Perizinan Praktik Tenaga Kesehatan	Kota Blitar	Jumlah dokumen hasil pengendalian perizinan praktik tenaga kesehatan	270 dokumen	200,000,000	Pengendalian Perizinan Praktik Tenaga Kesehatan	Kota Blitar	Jumlah dokumen hasil pengendalian perizinan praktik tenaga kesehatan	270 dokumen	36,682,900
1.02.03.2.02	Perencanaan Kebutuhan dan Pendayagunaan Sumberdaya Manusia Kesehatan untuk UKP dan UKM di Wilayah Kabupaten/Kota		Persentase Sumber Daya Manusia Kesehatan yang dibina	100%	544,400,000	Perencanaan Kebutuhan dan Pendayagunaan Sumberdaya Manusia Kesehatan untuk UKP dan UKM di Wilayah Kabupaten/Kota		Persentase Sumber Daya Manusia Kesehatan yang dibina	100%	121,117,320
1.02.03.2.02.03	Pembinaan dan Pengawasan Sumber Daya Manusia Kesehatan	Kota Blitar	Jumlah dokumen hasil pembinaan dan pengawasan sumber daya manusia kesehatan	4 dokumen	544,400,000	Pembinaan dan Pengawasan Sumber Daya Manusia Kesehatan	Kota Blitar	Jumlah dokumen hasil pembinaan dan pengawasan sumber daya manusia kesehatan	4 dokumen	121,117,320
1.02.03.2.03	Pengembangan Mutu dan Peningkatan Kompetensi Teknis Sumber Daya Manusia Kesehatan Tingkat Daerah Kabupaten/Kota		Persentase Sumber Daya Manusia Kesehatan yang ditingkatkan kompetensinya	14%	603,819,900	Pengembangan Mutu dan Peningkatan Kompetensi Teknis Sumber Daya Manusia Kesehatan Tingkat Daerah Kabupaten/Kota		Persentase Sumber Daya Manusia Kesehatan yang ditingkatkan kompetensinya	14%	100,000,000
1.02.03.2.03.01	Pengembangan Mutu dan Peningkatan Kompetensi Teknis Sumber Daya Manusia Kesehatan Tingkat Daerah Kabupaten/Kota	Kota Blitar	Jumlah Sumber Daya Manusia Kesehatan tingkat daerah Kabupaten/Kota yang ditingkatkan mutu dan kompetensinya	20 orang	603,819,900	Pengembangan Mutu dan Peningkatan Kompetensi Teknis Sumber Daya Manusia Kesehatan Tingkat Daerah Kabupaten/Kota	Kota Blitar	Jumlah Sumber Daya Manusia Kesehatan tingkat daerah Kabupaten/Kota yang ditingkatkan mutu dan kompetensinya	20 orang	100,000,000
1.02.04	PROGRAM SEDIAAN FARMASI, ALAT KESEHATAN DAN MAKANAN MINUMAN		Persentase pengelolaan fasilitas layanan kefarmasian yang sesuai standar	100%	429,948,900	PROGRAM SEDIAAN FARMASI, ALAT KESEHATAN DAN MAKANAN MINUMAN		Persentase pengelolaan fasilitas layanan kefarmasian yang sesuai standar	100%	277,546,103
			Persentase tempat pengelolaan makanan minuman yang memenuhi syarat kesehatan	85%				Persentase tempat pengelolaan makanan minuman yang memenuhi syarat kesehatan	85%	
1.02.04.2.01	Pemberian Izin Apotek, Toko Obat, Toko Alat Kesehatan dan Optikal, Usaha Mikro Obat Tradisional (UMOT)		Persentase Apotek, Toko Obat, Toko Alat Kesehatan dan Optikal, Usaha Mikro Obat Tradisional (UMOT) berizin yang dibina	100%	151,137,100	Pemberian Izin Apotek, Toko Obat, Toko Alat Kesehatan dan Optikal, Usaha Mikro Obat Tradisional (UMOT)		Persentase Apotek, Toko Obat, Toko Alat Kesehatan dan Optikal, Usaha Mikro Obat Tradisional (UMOT) berizin yang dibina	100%	37,492,400
1.02.04.2.01.01	Pengendalian dan Pengawasan serta Tindak Lanjut Pengawasan Perizinan Apotek, Toko Obat, Toko Alat Kesehatan, dan Optikal, Usaha Mikro Obat Tradisional (UMOT)	Kota Blitar	Jumlah dokumen hasil pengendalian dan pengawasan serta tindak lanjut pengawasan perizinan apotek, toko obat, toko alat kesehatan, dan optikal, usaha mikro obat tradisional (UMOT)	5 dokumen	151,137,100	Pengendalian dan Pengawasan serta Tindak Lanjut Pengawasan Perizinan Apotek, Toko Obat, Toko Alat Kesehatan, dan Optikal, Usaha Mikro Obat Tradisional (UMOT)	Kota Blitar	Jumlah dokumen hasil pengendalian dan pengawasan serta tindak lanjut pengawasan perizinan apotek, toko obat, toko alat kesehatan, dan optikal, usaha mikro obat tradisional (UMOT)	5 dokumen	37,492,400

1.02.04.2.02	Pemberian Sertifikat Produksi untuk Sarana Produksi Alat Kesehatan Kelas 1 tertentu dan Perbekalan Kesehatan Rumah Tangga Kelas 1 Tertentu Perusahaan Rumah Tangga		Persentase Sarana Produksi Alat Kesehatan Kelas 1 tertentu dan Perbekalan Kesehatan Rumah Tangga Kelas 1 Tertentu Perusahaan Rumah Tangga yang dibina	100%	30,447,400	Pemberian Sertifikat Produksi untuk Sarana Produksi Alat Kesehatan Kelas 1 tertentu dan Perbekalan Kesehatan Rumah Tangga Kelas 1 Tertentu Perusahaan Rumah Tangga		Persentase Sarana Produksi Alat Kesehatan Kelas 1 tertentu dan Perbekalan Kesehatan Rumah Tangga Kelas 1 Tertentu Perusahaan Rumah Tangga yang dibina	100%	11,511,703
1.02.04.2.02.02	Pengendalian dan Pengawasan serta Tindak Lanjut Pengawasan Perbekalan Kesehatan Rumah Tangga Kelas 1 Tertentu Perusahaan Rumah Tangga	Kota Blitar	Jumlah dokumen pengendalian dan pengawasan serta tindak lanjut pengawasan sertifikat produksi alat kesehatan kelas 1 tertentu dan PKRT kelas 1 tertentu perusahaan rumah tangga	1 dokumen	30,447,400	Pengendalian dan Pengawasan serta Tindak Lanjut Pengawasan Perbekalan Kesehatan Rumah Tangga Kelas 1 Tertentu Perusahaan Rumah Tangga	Kota Blitar	Jumlah dokumen pengendalian dan pengawasan serta tindak lanjut pengawasan sertifikat produksi alat kesehatan kelas 1 tertentu dan PKRT kelas 1 tertentu perusahaan rumah tangga	1 dokumen	11,511,703
1.02.04.2.03	Penerbitan Sertifikat Produksi Pangan Industri Rumah Tangga dan Nomor P-IRT sebagai Izin Produksi, untuk Produk Makanan Minuman Tertentu yang dapat Diproduksi oleh Industri Rumah Tangga		Persentase Produksi Pangan Industri Rumah Tangga dan Nomor P-IRT yang berizin	92%	125,336,000	Penerbitan Sertifikat Produksi Pangan Industri Rumah Tangga dan Nomor P-IRT sebagai Izin Produksi, untuk Produk Makanan Minuman Tertentu yang dapat Diproduksi oleh Industri Rumah Tangga		Persentase Produksi Pangan Industri Rumah Tangga dan Nomor P-IRT yang berizin	92%	121,390,000
1.02.04.2.03.01	Pengendalian dan Pengawasan serta Tindak Lanjut Pengawasan Sertifikat Produksi Pangan Industri Rumah Tangga dan Nomor P-IRT sebagai Izin Produksi, untuk Produk Makanan Minuman Tertentu yang dapat Diproduksi oleh Industri Rumah Tangga	Kota Blitar	Jumlah dokumen hasil pengendalian dan pengawasan serta tindak lanjut pengawasan sertifikat produksi pangan industri rumah tangga dan nomor P-IRT sebagai Izin produksi, untuk produk makanan minuman tertentu yang dapat diproduksi oleh industri rumah tangga	2 dokumen	125,336,000	Pengendalian dan Pengawasan serta Tindak Lanjut Pengawasan Sertifikat Produksi Pangan Industri Rumah Tangga dan Nomor P-IRT sebagai Izin Produksi, untuk Produk Makanan Minuman Tertentu yang dapat Diproduksi oleh Industri Rumah Tangga	Kota Blitar	Jumlah dokumen hasil pengendalian dan pengawasan serta tindak lanjut pengawasan sertifikat produksi pangan industri rumah tangga dan nomor P-IRT sebagai Izin produksi, untuk produk makanan minuman tertentu yang dapat diproduksi oleh industri rumah tangga	2 dokumen	121,390,000
1.02.04.2.06	Pemeriksaan dan Tindak Lanjut Hasil Pemeriksaan Post Market pada Produksi dan Produk Makanan Minuman Industri Rumah Tangga		Persentase IRTP (Indutri Rumah Tangga Pangan) yang dibina dan tersertifikasi	92%	123,028,400	Pemeriksaan dan Tindak Lanjut Hasil Pemeriksaan Post Market pada Produksi dan Produk Makanan Minuman Industri Rumah Tangga		Persentase IRTP (Indutri Rumah Tangga Pangan) yang dibina dan tersertifikasi	92%	107,152,000
1.02.04.2.06.01	Pemeriksaan Post Market pada Produk Makanan-Minuman Industri Rumah Tangga yang Beredar dan Pengawasan serta Tindak Lanjut Pengawasan	Kota Blitar	Jumlah produk dan sarana produksi makanan-minuman industri rumah tangga beredar yang dilakukan pemeriksaan	40 unit	123,028,400	Pemeriksaan Post Market pada Produk Makanan-Minuman Industri Rumah Tangga yang Beredar dan Pengawasan serta Tindak Lanjut Pengawasan	Kota Blitar	Jumlah produk dan sarana produksi makanan-minuman industri rumah tangga beredar yang dilakukan pemeriksaan	40 unit	107,152,000

			post market dalam rangka tindak lanjut pengawasan				post market dalam rangka tindak lanjut pengawasan		
1.02.05	PROGRAM PEMBERDAYAAN MASYARAKAT BIDANG KESEHATAN		Persentase kelurahan siaga aktif purnama mandiri	61.9%	2,603,635,000	PROGRAM PEMBERDAYAAN MASYARAKAT BIDANG KESEHATAN	Persentase kelurahan siaga aktif purnama mandiri	61.9%	2,754,101,585
1.02.05.2.01	Advokasi, Pemberdayaan, Kemitraan, Peningkatan Peran serta Masyarakat dan Lintas Sektor Tingkat Daerah Kabupaten/Kota		Persentase rumah tangga sehat	53%	2,548,635,000	Advokasi, Pemberdayaan, Kemitraan, Peningkatan Peran serta Masyarakat dan Lintas Sektor Tingkat Daerah Kabupaten/Kota	Persentase rumah tangga sehat	53%	2,724,356,575
			Persentase Posyandu Strata Purnama Mandiri	94.61%			Persentase Posyandu Strata Purnama Mandiri	94.61%	
			Persentase TTU (Tempattempat Umum) ber-PHBS	54%			Persentase TTU (Tempattempat Umum) ber-PHBS	54%	
			Jumlah UKBM (Upaya Kesehatan Bersumber Daya Masyarakat) yang dibina	3 kelompok UKBM			Jumlah UKBM (Upaya Kesehatan Bersumber Daya Masyarakat) yang dibina	3 kelompok UKBM	
1.02.05.2.01.01	Peningkatan Upaya Promosi Kesehatan, Advokasi, Kemitraan dan Pemberdayaan Masyarakat	Kota Blitar	Jumlah dokumen promosi kesehatan, advokasi, kemitraan dan pemberdayaan masyarakat	8 dokumen	2,548,635,000	Peningkatan Upaya Promosi Kesehatan, Advokasi, Kemitraan dan Pemberdayaan Masyarakat	Jumlah dokumen promosi kesehatan, advokasi, kemitraan dan pemberdayaan masyarakat	8 dokumen	2,724,356,575
1.02.05.2.03	Pengembangan dan Pelaksanaan Upaya Kesehatan Bersumber Daya Masyarakat (UKBM) Tingkat Daerah Kabupaten/Kota		Jumlah kelompok Upaya Kesehatan Bersumber Daya Masyarakat (UKBM) yang terfasilitasi pengembangannya	1 Kelompok UKBM	55,000,000	Pengembangan dan Pelaksanaan Upaya Kesehatan Bersumber Daya Masyarakat (UKBM) Tingkat Daerah Kabupaten/Kota	Jumlah kelompok Upaya Kesehatan Bersumber Daya Masyarakat (UKBM) yang terfasilitasi pengembangannya	1 Kelompok UKBM	29,745,010
1.02.05.2.03.01	Bimbingan Teknis dan Supervisi Pengembangan dan Pelaksanaan Upaya Kesehatan Bersumber Daya Masyarakat (UKBM)	Kota Blitar	Jumlah dokumen hasil bimbingan teknis dan supervisi Upaya Kesehatan Bersumber Daya Masyarakat (UKBM)	2 dokumen	55,000,000	Bimbingan Teknis dan Supervisi Pengembangan dan Pelaksanaan Upaya Kesehatan Bersumber Daya Masyarakat (UKBM)	Jumlah dokumen hasil bimbingan teknis dan supervisi Upaya Kesehatan Bersumber Daya Masyarakat (UKBM)	2 dokumen	29,745,010
TOTAL	127,181,805,174					82,779,586,179			

Nama UPT: Puskesmas Kapanjenkidul

No.	Rancangan Awal RKPD					Hasil Analisis Kebutuhan					Catatan Penting
	Program/Kegiatan	Lokasi	Indikator Kinerja	Target Capaian	Pagu Indikatif	Program/Kegiatan	Lokasi	Indikator Kinerja	Target Capaian	Kebutuhan Dana	
(1)	(2)	(3)	(4)	(5)	(6)	(7)	(8)	(9)	(10)	(11)	(12)
1	URUSAN PEMERINTAHAN WAJIB YANG BERKAITAN DENGAN PELAYANAN DASAR		Angka Harapan Hidup (AHH)	74 tahun		URUSAN PEMERINTAHAN WAJIB YANG BERKAITAN DENGAN PELAYANAN DASAR		Angka Harapan Hidup (AHH)	74 tahun		
0:28	URUSAN PEMERINTAHAN BIDANG KESEHATAN		Angka Kematian Ibu (AKI)	500 per-100.000 kelahiran hidup	4,067,972,470	URUSAN PEMERINTAHAN BIDANG KESEHATAN		Angka Kematian Ibu (AKI)	500 per-100.000 kelahiran hidup	2,452,590,000	
			Angka kematian Bayi (AKB)	9,93 per-1.000 kelahiran hidup				Angka kematian Bayi (AKB)	9,93 per-1.000 kelahiran hidup		
			Prevalensi balita stunting	7%				Prevalensi balita stunting	7%		
			Cakupan pelayanan kesehatan masyarakat	15.20%				Cakupan pelayanan kesehatan masyarakat	15.20%		
			Persentase fasilitas pelayanan kesehatan yang terakreditasi	65%				Persentase fasilitas pelayanan kesehatan yang terakreditasi	65%		
			IKS (Indeks Keluarga Sehat) Kota Blitar	0,6 Skala				IKS (Indeks Keluarga Sehat) Kota Blitar	0,6 Skala		
			Nilai SAKIP Dinas Kesehatan Kota Blitar	A (87,00) Nilai				Nilai SAKIP Dinas Kesehatan Kota Blitar	A (87,00) Nilai		
1.02.02	PROGRAM PEMENUHAN UPAYA KESEHATAN PERORANGAN DAN UPAYA KESEHATAN MASYARAKAT		Persentase ibu hamil mendapatkan pelayanan kesehatan ibu hamil sesuai standar (SPM)	100%	4,067,972,470	PROGRAM PEMENUHAN UPAYA KESEHATAN PERORANGAN DAN UPAYA KESEHATAN MASYARAKAT		Persentase ibu hamil mendapatkan pelayanan kesehatan ibu hamil sesuai standar (SPM)	100%	2,452,590,000	
			Persentase ibu bersalin mendapatkan pelayanan persalinan sesuai standar (SPM)	100%				Persentase ibu bersalin mendapatkan pelayanan persalinan sesuai standar (SPM)	100%		
			Persentase bayi baru lahir mendapatkan pelayanan kesehatan bayi baru lahir sesuai standar (SPM)	100%				Persentase bayi baru lahir mendapatkan pelayanan kesehatan bayi baru lahir sesuai standar (SPM)	100%		
			Cakupan Pelayanan Kesehatan Balita sesuai Standar (SPM)	100%				Cakupan Pelayanan Kesehatan Balita sesuai Standar (SPM)	100%		
			Persentase ibu, bayi, balita dengan masalah gizi yang mendapatkan perawatan	100%				Persentase ibu, bayi, balita dengan masalah gizi yang mendapatkan perawatan	100%		

			Persentase anak usia pendidikan dasar yang mendapatkan pelayanan kesehatan sesuai standar (SPM)	100%				Persentase anak usia pendidikan dasar yang mendapatkan pelayanan kesehatan sesuai standar (SPM)	100%		
			Persentase orang usia 15–59 tahun mendapatkan skrining kesehatan sesuai standar (SPM)	100%				Persentase orang usia 15–59 tahun mendapatkan skrining kesehatan sesuai standar (SPM)	100%		
			Persentase warga negara usia 60 tahun ke atas mendapatkan skrining kesehatan sesuai standard (SPM)	100%				Persentase warga negara usia 60 tahun ke atas mendapatkan skrining kesehatan sesuai standard (SPM)	100%		
			Persentase penderita Hipertensi yang mendapatkan pelayanan kesehatan sesuai standar (SPM)	100%				Persentase penderita Hipertensi yang mendapatkan pelayanan kesehatan sesuai standar (SPM)	100%		
			Persentase penderita Diabetes Melitus yang Mendapatkan pelayanan kesehatan sesuai standar (SPM)	100%				Persentase penderita Diabetes Melitus yang Mendapatkan pelayanan kesehatan sesuai standar (SPM)	100%		

			Persentase Orang dengan Gangguan Jiwa (ODGJ) berat yang mendapatkan pelayanan kesehatan jiwa sesuai standar (SPM)	100%				Persentase Orang dengan Gangguan Jiwa (ODGJ) berat yang mendapatkan pelayanan kesehatan jiwa sesuai standar (SPM)	100%		
			Persentase Orang terduga TBC mendapatkan pelayanan TBC sesuai standar (SPM)	100%				Persentase Orang terduga TBC mendapatkan pelayanan TBC sesuai standar (SPM)	100%		
			Persentase orang dengan risiko terinfeksi HIV yang mendapatkan pelayanan deteksi dini HIV sesuai standar (SPM)	100%				Persentase orang dengan risiko terinfeksi HIV yang mendapatkan pelayanan deteksi dini HIV sesuai standar (SPM)	100%		
			Persentase masyarakat yang mendapatkan pembiayaan kesehatan	100%				Persentase masyarakat yang mendapatkan pembiayaan kesehatan	100%		
			Persentase kelurahan UCI (Universal Child Immunization)	95.2%				Persentase kelurahan UCI (Universal Child Immunization)	95.2%		
			Persentase penduduk terdampak krisis kesehatan akibat bencana dan atau berpotensi bencana skala Kota Blitar yang tertangani	100%				Persentase penduduk terdampak krisis kesehatan akibat bencana dan atau berpotensi bencana skala Kota Blitar yang tertangani	100%		

			Persentase lingkungan yang memenuhi standar kesehatan	63%				Persentase lingkungan yang memenuhi standar kesehatan	63%		
			Persentase penyelenggaraan kesehatan dan keselamatan kerja pada sektor formal dan informal yang dibina	26%				Persentase penyelenggaraan kesehatan dan keselamatan kerja pada sektor formal dan informal yang dibina	26%		
			Persentase fasilitas pelayanan kesehatan sesuai standar	100%				Persentase fasilitas pelayanan kesehatan sesuai standar	100%		
1.02.02.2.01	Penyediaan Fasilitas Pelayanan Kesehatan untuk UKM dan UKP Kewenangan Daerah Kabupaten/Kota		Persentase sarana prasarana dan alat kesehatan yang sesuai standar	100%	384,217,000	Penyediaan Fasilitas Pelayanan Kesehatan untuk UKM dan UKP Kewenangan Daerah Kabupaten/Kota		Persentase sarana prasarana dan alat kesehatan yang sesuai standar	100%	305,627,400	
			Persentase obat dan sediaan farmasi yang tersedia	100%				Persentase obat dan sediaan farmasi yang tersedia	100%		
1.02.02.2.01.14	Pengadaan Alat Kesehatan/Alat Penunjang Medik Fasilitas Pelayanan Kesehatan	Kota Blitar	Jumlah alat kesehatan/alat penunjang medik fasilitas pelayanan kesehatan yang disediakan	7 unit	97,000,000	Pengadaan Alat Kesehatan/Alat Penunjang Medik Fasilitas Pelayanan Kesehatan	Kota Blitar	Jumlah alat kesehatan/alat penunjang medik fasilitas pelayanan kesehatan yang disediakan	7 unit	96,551,198	
1.02.02.2.01.16	Pengadaan Obat, Vaksin	Kota Blitar	Jumlah obat dan vaksin yang disediakan	1 paket	111,208,800	Pengadaan Obat, Vaksin	Kota Blitar	Jumlah obat dan vaksin yang disediakan	1 paket	58,158,765	
1.02.02.2.01.17	Pengadaan Bahan Habis Pakai	Kota Blitar	Jumlah bahan habis pakai yang disediakan	6 paket	176,008,200	Pengadaan Bahan Habis Pakai	Kota Blitar	Jumlah bahan habis pakai yang disediakan	6 paket	150,917,437	

1.02.02.2.02	Penyediaan Layanan Kesehatan untuk UKM dan UKP Rujukan Tingkat Daerah Kabupaten/Kota		Persentase standar baku pelayanan kesehatan ibu hamil yang terlaksana	100%	3,683,755,470	Penyediaan Layanan Kesehatan untuk UKM dan UKP Rujukan Tingkat Daerah Kabupaten/Kota		Persentase standar baku pelayanan kesehatan ibu hamil yang terlaksana	100%	2,146,962,600	
			Persentase standar baku pelayanan kesehatan ibu bersalin yang terlaksana	100%				Persentase standar baku pelayanan kesehatan ibu bersalin yang terlaksana	100%		
			Persentase standar baku pelayanan kesehatan bayi baru lahir yang terlaksana	100%				Persentase standar baku pelayanan kesehatan bayi baru lahir yang terlaksana	100%		
			Persentase standar baku pelayanan kesehatan balita yang terlaksana	100%				Persentase standar baku pelayanan kesehatan balita yang terlaksana	100%		
			Jumlah fasilitasi intervensi gizi sensitif	3 fasilitasi				Jumlah fasilitasi intervensi gizi sensitif	3 fasilitasi		
			Persentase konselor/kader PMBA (Pemberian Makanan Bayi dan Anak) yang terlatih	14.3%				Persentase konselor/kader PMBA (Pemberian Makanan Bayi dan Anak) yang terlatih	14.3%		
			Persentase standar baku pelayanan kesehatan anak usia pendidikan dasar yang terlaksana	100%				Persentase standar baku pelayanan kesehatan anak usia pendidikan dasar yang terlaksana	100%		

			Persentase standar baku pelayanan kesehatan usia produktif yang terlaksana	100%				Persentase standar baku pelayanan kesehatan usia produktif yang terlaksana	100%		
			Persentase program prioritas yang dipromosikan	100%				Persentase program prioritas yang dipromosikan	100%		
			Jumlah Pos UKK yang terbina	9 Pos UKK				Jumlah Pos UKK yang terbina	9 Pos UKK		
			Persentase Kelompok masyarakat yang melaksanakan pengukuran kebugaran jasmani	45%				Persentase Kelompok masyarakat yang melaksanakan pengukuran kebugaran jasmani	45%		
			Persentase instansi pemerintah yang melaksanakan K3 Perkantoran	13%				Persentase instansi pemerintah yang melaksanakan K3 Perkantoran	13%		
			Persentase FKTP (Fasilitas Pelayanan Kesehatan Tingkat Pertama), penunjang dan fasilitas pelayanan kesehatan lainnya Yang sesuai standar	100%				Persentase FKTP (Fasilitas Pelayanan Kesehatan Tingkat Pertama), penunjang dan fasilitas pelayanan kesehatan lainnya Yang sesuai standar	100%		
			Persentase penyehat tradisional yang berizin	4%				Persentase penyehat tradisional yang berizin	4%		
			Cakupan penanganan kegawatdaruratan kesehatan	100%				Cakupan penanganan kegawatdaruratan kesehatan	100%		

1.02.02.2.02.01	Pengelolaan Pelayanan Kesehatan Ibu Hamil	Kota Blitar	Jumlah ibu hamil yang mendapatkan pelayanan kesehatan sesuai standar	642 orang	103,175,540	Pengelolaan Pelayanan Kesehatan Ibu Hamil	Kota Blitar	Jumlah ibu hamil yang mendapatkan pelayanan kesehatan sesuai standar	642 orang	76,152,130	
1.02.02.2.02.02	Pengelolaan Pelayanan Kesehatan Ibu Bersalin	Kota Blitar	Jumlah ibu bersalin yang mendapatkan pelayanan kesehatan sesuai standar	613 orang	23,817,600	Pengelolaan Pelayanan Kesehatan Ibu Bersalin	Kota Blitar	Jumlah ibu bersalin yang mendapatkan pelayanan kesehatan sesuai standar	613 orang	8,045,500	
1.02.02.2.02.03	Pengelolaan Pelayanan Kesehatan Bayi Baru Lahir	Kota Blitar	Jumlah bayi baru lahir yang mendapatkan pelayanan kesehatan sesuai standar	582 orang	15,263,120	Pengelolaan Pelayanan Kesehatan Bayi Baru Lahir	Kota Blitar	Jumlah bayi baru lahir yang mendapatkan pelayanan kesehatan sesuai standar	582 orang	2,400,000	
1.02.02.2.02.04	Pengelolaan Pelayanan Kesehatan Balita	Kota Blitar	Jumlah balita yang mendapatkan pelayanan kesehatan sesuai standar	2.999 orang	407,755,320	Pengelolaan Pelayanan Kesehatan Balita	Kota Blitar	Jumlah balita yang mendapatkan pelayanan kesehatan sesuai standar	2.999 orang	36,454,444	
1.02.02.2.02.05	Pengelolaan Pelayanan Kesehatan pada Usia Pendidikan Dasar	Kota Blitar	Jumlah anak usia pendidikan dasar yang mendapatkan pelayanan kesehatan sesuai standar	5.038 orang	33,000,000	Pengelolaan Pelayanan Kesehatan pada Usia Pendidikan Dasar	Kota Blitar	Jumlah anak usia pendidikan dasar yang mendapatkan pelayanan kesehatan sesuai standar	5.038 orang	32,582,100	
1.02.02.2.02.06	Pengelolaan Pelayanan Kesehatan pada Usia Produktif	Kota Blitar	Jumlah penduduk usia produktif yang mendapatkan pelayanan kesehatan sesuai standar	26.542 orang	175,713,900	Pengelolaan Pelayanan Kesehatan pada Usia Produktif	Kota Blitar	Jumlah penduduk usia produktif yang mendapatkan pelayanan kesehatan sesuai standar	26.542 orang	78,331,799	
1.02.02.2.02.07	Pengelolaan Pelayanan Kesehatan pada Usia Lanjut	Kota Blitar	Jumlah penduduk usia lanjut yang mendapatkan pelayanan kesehatan sesuai standar	6.538 orang	50,804,300	Pengelolaan Pelayanan Kesehatan pada Usia Lanjut	Kota Blitar	Jumlah penduduk usia lanjut yang mendapatkan pelayanan kesehatan sesuai standar	6.538 orang	36,703,300	
1.02.02.2.02.08	Pengelolaan Pelayanan Kesehatan Penderita Hipertensi	Kota Blitar	Jumlah penderita hipertensi yang mendapatkan pelayanan kesehatan sesuai standar	13.463 orang	20,100,000	Pengelolaan Pelayanan Kesehatan Penderita Hipertensi	Kota Blitar	Jumlah penderita hipertensi yang mendapatkan pelayanan kesehatan sesuai standar	13.463 orang	19,817,316	

1.02.02.2.02.09	Pengelolaan Pelayanan Kesehatan Penderita Diabetes Melitus	Kota Blitar	Jumlah penderita Diabetes melitus yang mendapatkan pelayanan kesehatan sesuai standar	1.224 orang	10,100,000	Pengelolaan Pelayanan Kesehatan Penderita Diabetes Melitus	Kota Blitar	Jumlah penderita Diabetes melitus yang mendapatkan pelayanan kesehatan sesuai standar	1.224 orang	5,276,726		
1.02.02.2.02.10	Pengelolaan Pelayanan Kesehatan Orang dengan Gangguan Jiwa Berat	Kota Blitar	Jumlah orang yang mendapatkan pelayanan kesehatan orang dengan gangguan jiwa berat sesuai standar	108 orang	100,418,500	Pengelolaan Pelayanan Kesehatan Orang dengan Gangguan Jiwa Berat	Kota Blitar	Jumlah orang yang mendapatkan pelayanan kesehatan orang dengan gangguan jiwa berat sesuai standar	108 orang	59,230,058		
1.02.02.2.02.11	Pengelolaan Pelayanan Kesehatan Orang Terduga Tuberkulosis	Kota Blitar	Jumlah orang terduga menderita Tuberkulosis yang mendapatkan pelayanan sesuai standar	1.163 orang	125,485,690	Pengelolaan Pelayanan Kesehatan Orang Terduga Tuberkulosis	Kota Blitar	Jumlah orang terduga menderita Tuberkulosis yang mendapatkan pelayanan sesuai standar	1.163 orang	81,954,474		
			Persentase standar baku pelayanan kesehatan lansia yang terlaksana	100%				Persentase standar baku pelayanan kesehatan lansia yang terlaksana	100%			
			Persentase standar baku pelayanan kesehatan penderita hipertensi yang terlaksana	100%				Persentase standar baku pelayanan kesehatan penderita hipertensi yang terlaksana	100%			
			Persentase standar baku pelayanan kesehatan penderita Diabetes Melitus yang terlaksana	100%				Persentase standar baku pelayanan kesehatan penderita Diabetes Melitus yang terlaksana	100%			
			Persentase standar baku pelayanan kesehatan ODGJ berat yang terlaksana	100%				Persentase standar baku pelayanan kesehatan ODGJ berat yang terlaksana	100%			
			Persentase standar baku pelayanan kesehatan orang terduga TBC yang terlaksana	100%				Persentase standar baku pelayanan kesehatan orang terduga TBC yang terlaksana	100%			

			Persentase standar baku pelayanan kesehatan orang dengan risiko HIV yang terlaksana	100%				Persentase standar baku pelayanan kesehatan orang dengan risiko HIV yang terlaksana	100%		
			Persentase masyarakat Kota Blitar yang menjadi peserta Jaminan Kesehatan Nasional	100%				Persentase masyarakat Kota Blitar yang menjadi peserta Jaminan Kesehatan Nasional	100%		
			Persentase Surat Pernyataan Miskin (SPM) yang terlayani	100%				Persentase Surat Pernyataan Miskin (SPM) yang terlayani	100%		
			Persentase bayi yang mendapatkan Imunisasi Dasar Lengkap (IDL)	90.3%				Persentase bayi yang mendapatkan Imunisasi Dasar Lengkap (IDL)	90.3%		
			Cakupan kelurahan yang mengalami KLB yang dilakukan penyelidikan epidemiologi <24 Jam	100%				Cakupan kelurahan yang mengalami KLB yang dilakukan penyelidikan epidemiologi <24 Jam	100%		
			Persentase pelayanan kesehatan bagi penduduk terdampak krisis yang tersedia	100%				Persentase pelayanan kesehatan bagi penduduk terdampak krisis yang tersedia	100%		
			Persentase sarana air minum dengan risiko rendah dan sedang	67%				Persentase sarana air minum dengan risiko rendah dan sedang	67%		
			Persentase Tempat-tempat umum memenuhi syarat kesehatan	78.3%				Persentase Tempat-tempat umum memenuhi syarat kesehatan	78.3%		

			Persentase Keluruhan yang melaksanakan STBM yang dibina	52.38%				Persentase Keluruhan yang melaksanakan STBM yang dibina	52.38%		
			Jumlah Tatanan Kota Sehat yang dibina	9 jumlah tatanan				Jumlah Tatanan Kota Sehat yang dibina	9 jumlah tatanan		
1.02.02.2.02.12	Pengelolaan Pelayanan Kesehatan Orang dengan Risiko Terinfeksi HIV	Kota Blitar	Jumlah orang terduga menderita HIV yang mendapatkan pelayanan sesuai standar	970 orang	77,252,600	Pengelolaan Pelayanan Kesehatan Orang dengan Risiko Terinfeksi HIV	Kota Blitar	Jumlah orang terduga menderita HIV yang mendapatkan pelayanan sesuai standar	970 orang	48,490,357	
1.02.02.2.02.13	Pengelolaan Pelayanan Kesehatan bagi Penduduk pada Kondisi Kejadian Luar Biasa (KLB)	Kota Blitar	Jumlah dokumen hasil pengelolaan pelayanan kesehatan bagi penduduk pada kondisi Kejadian Luar Biasa (KLB) sesuai standar	12 dokumen	204,632,000	Pengelolaan Pelayanan Kesehatan bagi Penduduk pada Kondisi Kejadian Luar Biasa (KLB)	Kota Blitar	Jumlah dokumen hasil pengelolaan pelayanan kesehatan bagi penduduk pada kondisi Kejadian Luar Biasa (KLB) sesuai standar	12 dokumen	94,172,666	
1.02.02.2.02.15	Pengelolaan Pelayanan Kesehatan Gizi Masyarakat	Kota Blitar	Jumlah dokumen hasil pengelolaan pelayanan kesehatan gizi masyarakat	5 dokumen	241,112,800	Pengelolaan Pelayanan Kesehatan Gizi Masyarakat	Kota Blitar	Jumlah dokumen hasil pengelolaan pelayanan kesehatan gizi masyarakat	5 dokumen	104,372,160	
1.02.02.2.02.16	Pengelolaan Pelayanan Kesehatan Kerja dan Olahraga	Kota Blitar	Jumlah dokumen hasil pengelolaan pelayanan kesehatan kerja dan olahraga	12 dokumen	19,000,000	Pengelolaan Pelayanan Kesehatan Kerja dan Olahraga	Kota Blitar	Jumlah dokumen hasil pengelolaan pelayanan kesehatan kerja dan olahraga	12 dokumen	18,015,308	
1.02.02.2.02.17	Pengelolaan Pelayanan Kesehatan Lingkungan	Kota Blitar	Jumlah dokumen hasil pengelolaan pelayanan kesehatan lingkungan	12 dokumen	7,835,000	Pengelolaan Pelayanan Kesehatan Lingkungan	Kota Blitar	Jumlah dokumen hasil pengelolaan pelayanan kesehatan lingkungan	12 dokumen	6,760,000	
1.02.02.2.02.18	Pengelolaan Pelayanan Promosi Kesehatan	Kota Blitar	Jumlah dokumen hasil pengelolaan pelayanan promosi kesehatan	12 dokumen	113,788,100	Pengelolaan Pelayanan Promosi Kesehatan	Kota Blitar	Jumlah dokumen hasil pengelolaan pelayanan promosi kesehatan	12 dokumen	128,878,541	

1.02.02.2.02.25	Pelayanan Kesehatan Penyakit Menular dan Tidak Menular	Kota Blitar	Jumlah dokumen hasil pelayanan kesehatan penyakit menular dan tidak menular	12 dokumen	170,010,100	Pelayanan Kesehatan Penyakit Menular dan Tidak Menular	Kota Blitar	Jumlah dokumen hasil pelayanan kesehatan penyakit menular dan tidak menular	12 dokumen	165,988,082	
1.02.02.2.02.33	Operasional Pelayanan Puskesmas	Kota Blitar	Jumlah dokumen operasional pelayanan Puskesmas	2 dokumen	1,761,490,900	Operasional Pelayanan Puskesmas	Kota Blitar	Jumlah dokumen operasional pelayanan Puskesmas	2 dokumen	1,120,587,639	
1.02.02.2.02.39	Pengelolaan Pelayanan Kesehatan Dasar Melalui Pendekatan Keluarga	Kota Blitar	Jumlah keluarga yang sudah dikunjungi dan diintervensi masalah kesehatannya oleh tenaga kesehatan puskesmas	50 keluarga	23,000,000	Pengelolaan Pelayanan Kesehatan Dasar Melalui Pendekatan Keluarga	Kota Blitar	Jumlah keluarga yang sudah dikunjungi dan diintervensi masalah kesehatannya oleh tenaga kesehatan puskesmas	50 keluarga	22,750,000	
TOTAL					4,067,972,470					2,452,590,000	

Nama UPT: Puskesmas Sukorejo

No.	Rancangan Awal RKPD					Hasil Analisis Kebutuhan					Catatan Penting
	Program/Kegiatan	Lokasi	Indikator Kinerja	Target Capaian	Pagu Indikatif	Program/Kegiatan	Lokasi	Indikator Kinerja	Target Capaian	Kebutuhan Dana	
(1)	(2)	(3)	(4)	(5)	(6)	(7)	(8)	(9)	(10)	(11)	(12)
1	URUSAN PEMERINTAHAN WAJIB YANG BERKAITAN DENGAN PELAYANAN DASAR		Angka Harapan Hidup (AHH)	74 tahun		URUSAN PEMERINTAHAN WAJIB YANG BERKAITAN DENGAN PELAYANAN DASAR		Angka Harapan Hidup (AHH)	74 tahun		
0:28	URUSAN PEMERINTAHAN BIDANG KESEHATAN		Angka Kematian Ibu (AKI)	500 per-100.000 kelahiran hidup	3,890,047,959	URUSAN PEMERINTAHAN BIDANG KESEHATAN		Angka Kematian Ibu (AKI)	500 per-100.000 kelahiran hidup	2,410,000,000	
			Angka kematian Bayi (AKB)	9,93 per-1.000 kelahiran hidup				Angka kematian Bayi (AKB)	9,93 per-1.000 kelahiran hidup		
			Prevalensi balita stunting	7%				Prevalensi balita stunting	7%		
			Cakupan pelayanan kesehatan masyarakat	15.20%				Cakupan pelayanan kesehatan masyarakat	15.20%		
			Persentase fasilitas pelayanan kesehatan yang terakreditasi	65%				Persentase fasilitas pelayanan kesehatan yang terakreditasi	65%		
			IKS (Indeks Keluarga Sehat) Kota Blitar	0,6 Skala				IKS (Indeks Keluarga Sehat) Kota Blitar	0,6 Skala		
			Nilai SAKIP Dinas Kesehatan Kota Blitar	A (87,00) Nilai				Nilai SAKIP Dinas Kesehatan Kota Blitar	A (87,00) Nilai		
1.02.02	PROGRAM PEMENUHAN UPAYA KESEHATAN PERORANGAN DAN UPAYA KESEHATAN MASYARAKAT		Persentase ibu hamil mendapatkan pelayanan kesehatan ibu hamil sesuai standar (SPM)	100%	3,890,047,959	PROGRAM PEMENUHAN UPAYA KESEHATAN PERORANGAN DAN UPAYA KESEHATAN MASYARAKAT		Persentase ibu hamil mendapatkan pelayanan kesehatan ibu hamil sesuai standar (SPM)	100%	2,410,000,000	
			Persentase ibu bersalin mendapatkan pelayanan persalinan sesuai standar (SPM)	100%				Persentase ibu bersalin mendapatkan pelayanan persalinan sesuai standar (SPM)	100%		
			Persentase bayi baru lahir mendapatkan pelayanan kesehatan bayi baru lahir sesuai standar (SPM)	100%				Persentase bayi baru lahir mendapatkan pelayanan kesehatan bayi baru lahir sesuai standar (SPM)	100%		
			Cakupan Pelayanan Kesehatan Balita sesuai Standar (SPM)	100%				Cakupan Pelayanan Kesehatan Balita sesuai Standar (SPM)	100%		
			Persentase ibu, bayi, balita dengan masalah gizi yang mendapatkan perawatan	100%				Persentase ibu, bayi, balita dengan masalah gizi yang mendapatkan perawatan	100%		

		Persentase anak usia pendidikan dasar yang mendapatkan pelayanan kesehatan sesuai standar (SPM)	100%				Persentase anak usia pendidikan dasar yang mendapatkan pelayanan kesehatan sesuai standar (SPM)	100%		
		Persentase orang usia 15–59 tahun mendapatkan skrining kesehatan sesuai standar (SPM)	100%				Persentase orang usia 15–59 tahun mendapatkan skrining kesehatan sesuai standar (SPM)	100%		
		Persentase warga negara usia 60 tahun ke atas mendapatkan skrining kesehatan sesuai standar (SPM)	100%				Persentase warga negara usia 60 tahun ke atas mendapatkan skrining kesehatan sesuai standar (SPM)	100%		
		Persentase penderita Hipertensi yang mendapatkan pelayanan kesehatan sesuai standar (SPM)	100%				Persentase penderita Hipertensi yang mendapatkan pelayanan kesehatan sesuai standar (SPM)	100%		
		Persentase penderita Diabetes Melitus yang Mendapatkan pelayanan kesehatan sesuai standar (SPM)	100%				Persentase penderita Diabetes Melitus yang Mendapatkan pelayanan kesehatan sesuai standar (SPM)	100%		

			Persentase Orang dengan Gangguan Jiwa (ODGJ) berat yang mendapatkan pelayanan kesehatan jiwa sesuai standar (SPM)	100%				Persentase Orang dengan Gangguan Jiwa (ODGJ) berat yang mendapatkan pelayanan kesehatan jiwa sesuai standar (SPM)	100%		
			Persentase Orang terduga TBC mendapatkan pelayanan TBC sesuai standar (SPM)	100%				Persentase Orang terduga TBC mendapatkan pelayanan TBC sesuai standar (SPM)	100%		
			Persentase orang dengan risiko terinfeksi HIV yang mendapatkan pelayanan deteksi dini HIV sesuai standar (SPM)	100%				Persentase orang dengan risiko terinfeksi HIV yang mendapatkan pelayanan deteksi dini HIV sesuai standar (SPM)	100%		
			Persentase masyarakat yang mendapatkan pembiayaan kesehatan	100%				Persentase masyarakat yang mendapatkan pembiayaan kesehatan	100%		
			Persentase kelurahan UCI (Universal Child Immunization)	95.2%				Persentase kelurahan UCI (Universal Child Immunization)	95.2%		

			Persentase penduduk terdampak krisis kesehatan akibat bencana dan atau berpotensi bencana skala Kota Blitar yang tertangani	100%				Persentase penduduk terdampak krisis kesehatan akibat bencana dan atau berpotensi bencana skala Kota Blitar yang tertangani	100%		
			Persentase lingkungan yang memenuhi standar kesehatan	63%				Persentase lingkungan yang memenuhi standar kesehatan	63%		
			Persentase penyelenggaraan kesehatan dan keselamatan kerja pada sektor formal dan informal yang dibina	26%				Persentase penyelenggaraan kesehatan dan keselamatan kerja pada sektor formal dan informal yang dibina	26%		
			Persentase fasilitas pelayanan kesehatan sesuai standar	100%				Persentase fasilitas pelayanan kesehatan sesuai standar	100%		
1.02.02.2.01	Penyediaan Fasilitas Pelayanan Kesehatan untuk UKM dan UKP Kewenangan Daerah Kabupaten/Kota		Persentase sarana prasarana dan alat kesehatan yang sesuai standar	100%	494,999,948		Penyediaan Fasilitas Pelayanan Kesehatan untuk UKM dan UKP Kewenangan Daerah Kabupaten/Kota	Persentase sarana prasarana dan alat kesehatan yang sesuai standar	100%	419,281,164	

			Persentase obat dan sediaan farmasi yang tersedia	100%				Persentase obat dan sediaan farmasi yang tersedia	100%		
1.02.02.2.01.14	Pengadaan Alat Kesehatan/Alat Penunjang Medik Fasilitas Pelayanan Kesehatan	Kota Blitar	Jumlah alat kesehatan/alat penunjang medik fasilitas pelayanan kesehatan yang disediakan	8 unit	69,314,100	Pengadaan Alat Kesehatan/Alat Penunjang Medik Fasilitas Pelayanan Kesehatan	Kota Blitar	Jumlah alat kesehatan/alat penunjang medik fasilitas pelayanan kesehatan yang disediakan	8 unit	53,433,975	
1.02.02.2.01.16	Pengadaan Obat, Vaksin	Kota Blitar	Jumlah obat dan vaksin yang disediakan	3 paket	109,999,948	Pengadaan Obat, Vaksin	Kota Blitar	Jumlah obat dan vaksin yang disediakan	3 paket	100,774,312	
1.02.02.2.01.17	Pengadaan Bahan Habis Pakai	Kota Blitar	Jumlah bahan habis pakai yang disediakan	7 paket	315,685,900	Pengadaan Bahan Habis Pakai	Kota Blitar	Jumlah bahan habis pakai yang disediakan	7 paket	265,072,877	
1.02.02.2.02	Penyediaan Layanan Kesehatan untuk UKM dan UKP Rujukan Tingkat Daerah Kabupaten/Kota		Persentase standar baku pelayanan kesehatan ibu hamil yang terlaksana	100%	4,151,273,975	Penyediaan Layanan Kesehatan untuk UKM dan UKP Rujukan Tingkat Daerah Kabupaten/Kota		Persentase standar baku pelayanan kesehatan ibu hamil yang terlaksana	100%	2,247,090,000	

			Persentase standar baku pelayanan kesehatan ibu bersalin yang terlaksana	100%				Persentase standar baku pelayanan kesehatan ibu bersalin yang terlaksana	100%		
			Persentase standar baku pelayanan kesehatan bayi baru lahir yang terlaksana	100%				Persentase standar baku pelayanan kesehatan bayi baru lahir yang terlaksana	100%		
			Persentase standar baku pelayanan kesehatan balita yang terlaksana	100%				Persentase standar baku pelayanan kesehatan balita yang terlaksana	100%		

No.	Rancangan Awal RKPD					Hasil Analisis Kebutuhan					Catatan Penting
	Program/Kegiatan	Lokasi	Indikator Kinerja	Target Capaian	Pagu Indikatif	Program/Kegiatan	Lokasi	Indikator Kinerja	Target Capaian	Kebutuhan Dana	
(1)	(2)	(3)	(4)	(5)	(6)	(7)	(8)	(9)	(10)	(11)	(12)
1	URUSAN PEMERINTAHAN WAJIB YANG BERKAITAN DENGAN PELAYANAN DASAR		Angka Harapan Hidup (AHH)	74 tahun		URUSAN PEMERINTAHAN WAJIB YANG BERKAITAN DENGAN PELAYANAN DASAR		Angka Harapan Hidup (AHH)	74 tahun		
0:28	URUSAN PEMERINTAHAN BIDANG KESEHATAN		Angka Kematian Ibu (AKI)	500 per-100.000 kelahiran hidup	4,646,273,923	URUSAN PEMERINTAHAN BIDANG KESEHATAN		Angka Kematian Ibu (AKI)	500 per-100.000 kelahiran hidup	2,666,371,164	
			Angka kematian Bayi (AKB)	9,93 per-1.000 kelahiran hidup				Angka kematian Bayi (AKB)	9,93 per-1.000 kelahiran hidup		
			Prevalensi balita stunting	7%				Prevalensi balita stunting	7%		
			Cakupan pelayanan kesehatan masyarakat	15.20%				Cakupan pelayanan kesehatan masyarakat	15.20%		
			Persentase fasilitas pelayanan kesehatan yang terakreditasi	65%				Persentase fasilitas pelayanan kesehatan yang terakreditasi	65%		
			IKS (Indeks Keluarga Sehat) Kota Blitar	0,6 Skala				IKS (Indeks Keluarga Sehat) Kota Blitar	0,6 Skala		
			Nilai SAKIP Dinas Kesehatan Kota Blitar	A (87,00) Nilai				Nilai SAKIP Dinas Kesehatan Kota Blitar	A (87,00) Nilai		
1.02.02	PROGRAM PEMENUHAN UPAYA KESEHATAN PERORANGAN DAN UPAYA KESEHATAN MASYARAKAT		Persentase ibu hamil mendapatkan pelayanan kesehatan ibu hamil sesuai standar (SPM)	100%	4,646,273,923	PROGRAM PEMENUHAN UPAYA KESEHATAN PERORANGAN DAN UPAYA KESEHATAN MASYARAKAT		Persentase ibu hamil mendapatkan pelayanan kesehatan ibu hamil sesuai standar (SPM)	100%	2,666,371,164	
			Persentase ibu bersalin mendapatkan pelayanan persalinan sesuai standar (SPM)	100%				Persentase ibu bersalin mendapatkan pelayanan persalinan sesuai standar (SPM)	100%		
			Presentase bayi baru lahir mendapatkan pelayanan kesehatan bayi baru lahir sesuai standar (SPM)	100%				Presentase bayi baru lahir mendapatkan pelayanan kesehatan bayi baru lahir sesuai standar (SPM)	100%		
			Cakupan Pelayanan Kesehatan Balita sesuai Standar (SPM)	100%				Cakupan Pelayanan Kesehatan Balita sesuai Standar (SPM)	100%		
			Persentase ibu, bayi, balita dengan masalah gizi yang mendapatkan perawatan	100%				Persentase ibu, bayi, balita dengan masalah gizi yang mendapatkan perawatan	100%		

			Persentase anak usia pendidikan dasar yang mendapatkan pelayanan kesehatan sesuai standar (SPM)	100%				Persentase anak usia pendidikan dasar yang mendapatkan pelayanan kesehatan sesuai standar (SPM)	100%		
			Persentase orang usia 15–59 tahun mendapatkan skrining kesehatan sesuai standar (SPM)	100%				Persentase orang usia 15–59 tahun mendapatkan skrining kesehatan sesuai standar (SPM)	100%		
			Persentase warga negara usia 60 tahun ke atas mendapatkan skrining kesehatan sesuai standar (SPM)	100%				Persentase warga negara usia 60 tahun ke atas mendapatkan skrining kesehatan sesuai standar (SPM)	100%		
			Persentase penderita Hipertensi yang mendapatkan pelayanan kesehatan sesuai standar (SPM)	100%				Persentase penderita Hipertensi yang mendapatkan pelayanan kesehatan sesuai standar (SPM)	100%		
			Persentase penderita Diabetes Melitus yang Mendapatkan pelayanan kesehatan sesuai standar (SPM)	100%				Persentase penderita Diabetes Melitus yang Mendapatkan pelayanan kesehatan sesuai standar (SPM)	100%		

			Persentase Orang dengan Gangguan Jiwa (ODGJ) berat yang mendapatkan pelayanan kesehatan jiwa sesuai standar (SPM)	100%			Persentase Orang dengan Gangguan Jiwa (ODGJ) berat yang mendapatkan pelayanan kesehatan jiwa sesuai standar (SPM)	100%		
			Persentase Orang terduga TBC mendapatkan pelayanan TBC sesuai standar (SPM)	100%			Persentase Orang terduga TBC mendapatkan pelayanan TBC sesuai standar (SPM)	100%		
			Persentase orang dengan risiko terinfeksi HIV yang mendapatkan pelayanan deteksi dini HIV sesuai standar (SPM)	100%			Persentase orang dengan risiko terinfeksi HIV yang mendapatkan pelayanan deteksi dini HIV sesuai standar (SPM)	100%		
			Persentase masyarakat yang mendapatkan pembiayaan kesehatan	100%			Persentase masyarakat yang mendapatkan pembiayaan kesehatan	100%		
			Persentase kelurahan UCI (Universal Child Immunization)	95.2%			Persentase kelurahan UCI (Universal Child Immunization)	95.2%		

			Persentase penduduk terdampak krisis kesehatan akibat bencana dan atau berpotensi bencana skala Kota Blitar yang tertangani	100%				Persentase penduduk terdampak krisis kesehatan akibat bencana dan atau berpotensi bencana skala Kota Blitar yang tertangani	100%		
			Persentase lingkungan yang memenuhi standar kesehatan	63%				Persentase lingkungan yang memenuhi standar kesehatan	63%		
			Persentase penyelenggaraan kesehatan dan keselamatan kerja pada sektor formal dan informal yang dibina	26%				Persentase penyelenggaraan kesehatan dan keselamatan kerja pada sektor formal dan informal yang dibina	26%		
			Persentase fasilitas pelayanan kesehatan sesuai standar	100%				Persentase fasilitas pelayanan kesehatan sesuai standar	100%		
1.02.02.2.01	Penyediaan Fasilitas Pelayanan Kesehatan untuk UKM dan UKP Kewenangan Daerah Kabupaten/Kota		Persentase sarana prasarana dan alat kesehatan yang sesuai standar	100%	494,999,948	Penyediaan Fasilitas Pelayanan Kesehatan untuk UKM dan UKP Kewenangan Daerah Kabupaten/Kota		Persentase sarana prasarana dan alat kesehatan yang sesuai standar	100%	419,281,164	

			Persentase obat dan sediaan farmasi yang tersedia	100%				Persentase obat dan sediaan farmasi yang tersedia	100%		
1.02.02.2.01.14	Pengadaan Alat Kesehatan/Alat Penunjang Medik Fasilitas Pelayanan Kesehatan	Kota Blitar	Jumlah alat kesehatan/alat penunjang medik fasilitas pelayanan kesehatan yang disediakan	8 unit	69,314,100	Pengadaan Alat Kesehatan/Alat Penunjang Medik Fasilitas Pelayanan Kesehatan	Kota Blitar	Jumlah alat kesehatan/alat penunjang medik fasilitas pelayanan kesehatan yang disediakan	8 unit	53,433,975	
1.02.02.2.01.16	Pengadaan Obat, Vaksin	Kota Blitar	Jumlah obat dan vaksin yang disediakan	3 paket	109,999,948	Pengadaan Obat, Vaksin	Kota Blitar	Jumlah obat dan vaksin yang disediakan	3 paket	100,774,312	
1.02.02.2.01.17	Pengadaan Bahan Habis Pakai	Kota Blitar	Jumlah bahan habis pakai yang disediakan	7 paket	315,685,900	Pengadaan Bahan Habis Pakai	Kota Blitar	Jumlah bahan habis pakai yang disediakan	7 paket	265,072,877	
1.02.02.2.02	Penyediaan Layanan Kesehatan untuk UKM dan UKP Rujukan Tingkat Daerah Kabupaten/Kota		Persentase standar baku pelayanan kesehatan hamil yang terlaksana	100%	4,151,273,975	Penyediaan Layanan Kesehatan untuk UKM dan UKP Rujukan Tingkat Daerah Kabupaten/Kota		Persentase standar baku pelayanan kesehatan ibu hamil yang terlaksana	100%	2,247,090,000	

			Persentase standar baku pelayanan kesehatan ibu bersalin yang terlaksana	100%				Persentase standar baku pelayanan kesehatan ibu bersalin yang terlaksana	100%		
			Persentase standar baku pelayanan kesehatan bayi baru lahir yang terlaksana	100%				Persentase standar baku pelayanan kesehatan bayi baru lahir yang terlaksana	100%		
			Persentase standar baku pelayanan kesehatan balita yang terlaksana	100%				Persentase standar baku pelayanan kesehatan balita yang terlaksana	100%		
			Jumlah fasilitasi intervensi gizi sensitif	3 fasilitasi				Jumlah fasilitasi intervensi gizi sensitif	3 fasilitasi		
			Persentase konselor/kader PMBA (Pemberian Makanan Bayi dan Anak) yang terlatih	14.3%				Persentase konselor/kader PMBA (Pemberian Makanan Bayi dan Anak) yang terlatih	14.3%		

			Persentase standar baku pelayanan kesehatan anak usia pendidikan dasar yang terlaksana	100%				Persentase standar baku pelayanan kesehatan anak usia pendidikan dasar yang terlaksana	100%		
			Persentase standar baku pelayanan kesehatan usia produktif yang terlaksana	100%				Persentase standar baku pelayanan kesehatan usia produktif yang terlaksana	100%		
			Persentase standar baku pelayanan kesehatan lansia yang terlaksana	100%				Persentase standar baku pelayanan kesehatan lansia yang terlaksana	100%		
			Persentase standar baku pelayanan kesehatan penderita hipertensi yang terlaksana	100%				Persentase standar baku pelayanan kesehatan penderita hipertensi yang terlaksana	100%		
			Persentase standar baku pelayanan kesehatan penderita Diabetes Melitus yang terlaksana	100%				Persentase standar baku pelayanan kesehatan penderita Diabetes Melitus yang terlaksana	100%		

			Persentase standar baku pelayanan kesehatan ODGJ berat yang terlaksana	100%				Persentase standar baku pelayanan kesehatan ODGJ berat yang terlaksana	100%		
			Persentase standar baku pelayanan kesehatan orang terduga TBC yang terlaksana	100%				Persentase standar baku pelayanan kesehatan orang terduga TBC yang terlaksana	100%		
			Persentase standar baku pelayanan kesehatan orang dengan risiko HIV yang terlaksana	100%				Persentase standar baku pelayanan kesehatan orang dengan risiko HIV yang terlaksana	100%		
			Persentase masyarakat Kota Blitar yang menjadi peserta Jaminan Kesehatan Nasional	100%				Persentase masyarakat Kota Blitar yang menjadi peserta Jaminan Kesehatan Nasional	100%		
			Persentase Surat Pernyataan Miskin (SPM) yang terlayani	100%				Persentase Surat Pernyataan Miskin (SPM) yang terlayani	100%		

			Persentase bayi yang mendapatkan Imunisasi Dasar Lengkap (IDL)	90.3%				Persentase bayi yang mendapatkan Imunisasi Dasar Lengkap (IDL)	90.3%		
			Cakupan kelurahan yang mengalami KLB yang dilakukan penyelidikan epidemiologi <24 Jam	100%				Cakupan kelurahan yang mengalami KLB yang dilakukan penyelidikan epidemiologi <24 Jam	100%		
			Persentase pelayanan kesehatan bagi penduduk terdampak krisis yang tersedia	100%				Persentase pelayanan kesehatan bagi penduduk terdampak krisis yang tersedia	100%		
			Persentase sarana air minum dengan risiko rendah dan sedang	67%				Persentase sarana air minum dengan risiko rendah dan sedang	67%		
			Persentase Tempat-tempat umum memenuhi syarat kesehatan	78.3%				Persentase Tempat-tempat umum memenuhi syarat kesehatan	78.3%		

			Persentase Kelurahan yang melaksanakan STBM yang dibina	52.38%				Persentase Kelurahan yang melaksanakan STBM yang dibina	52.38%		
			Jumlah Tatanan Kota Sehat yang dibina	9 jumlah tatanan				Jumlah Tatanan Kota Sehat yang dibina	9 jumlah tatanan		
			Persentase program prioritas yang dipromosikan	100%				Persentase program prioritas yang dipromosikan	100%		
			Jumlah Pos UKK yang terbina	9 Pos UKK				Jumlah Pos UKK yang terbina	9 Pos UKK		
			Persentase Kelompok masyarakat yang melaksanakan pengukuran kebugaran jasmani	45%				Persentase Kelompok masyarakat yang melaksanakan pengukuran kebugaran jasmani	45%		

			Persentase instansi pemerintah yang melaksanakan K3 Perkantoran	13%				Persentase instansi pemerintah yang melaksanakan K3 Perkantoran	13%		
			Persentase FKTP (Fasilitas Pelayanan Kesehatan Tingkat Pertama), penunjang dan fasilitas pelayanan kesehatan lainnya Yang sesuai standar	100%				Persentase FKTP (Fasilitas Pelayanan Kesehatan Tingkat Pertama), penunjang dan fasilitas pelayanan kesehatan lainnya Yang sesuai standar	100%		
			Persentase penyehat tradisional yang berizin	4%				Persentase penyehat tradisional yang berizin	4%		
			Cakupan penanganan kegawatdaruratan kesehatan	100%				Cakupan penanganan kegawatdaruratan kesehatan	100%		
1.02.02.2.02.01	Pengelolaan Pelayanan Kesehatan Ibu Hamil	Kota Blitar	Jumlah ibu hamil yang mendapatkan pelayanan kesehatan sesuai standar	835 orang	69,554,800	Pengelolaan Pelayanan Kesehatan Ibu Hamil	Kota Blitar	Jumlah ibu hamil yang mendapatkan pelayanan kesehatan sesuai standar	835 orang	40,469,920	

1.02.02.2.02.02	Pengelolaan Pelayanan Kesehatan Ibu Bersalin	Kota Blitar	Jumlah ibu bersalin yang mendapatkan pelayanan kesehatan sesuai standar	797 orang	9,131,200	Pengelolaan Pelayanan Kesehatan Ibu Bersalin	Kota Blitar	Jumlah ibu bersalin yang mendapatkan pelayanan kesehatan sesuai standar	797 orang	5,094,980	
1.02.02.2.02.03	Pengelolaan Pelayanan Kesehatan Bayi Baru Lahir	Kota Blitar	Jumlah bayi baru lahir yang mendapatkan pelayanan kesehatan sesuai standar	756 orang	30,640,700	Pengelolaan Pelayanan Kesehatan Bayi Baru Lahir	Kota Blitar	Jumlah bayi baru lahir yang mendapatkan pelayanan kesehatan sesuai standar	756 orang	25,282,412	
1.02.02.2.02.04	Pengelolaan Pelayanan Kesehatan Balita	Kota Blitar	Jumlah balita yang mendapatkan pelayanan kesehatan sesuai standar	3.071 orang	416,914,300	Pengelolaan Pelayanan Kesehatan Balita	Kota Blitar	Jumlah balita yang mendapatkan pelayanan kesehatan sesuai standar	3.071 orang	395,359,069	
1.02.02.2.02.05	Pengelolaan Pelayanan Kesehatan pada Usia Pendidikan Dasar	Kota Blitar	Jumlah anak usia pendidikan dasar yang mendapatkan pelayanan kesehatan sesuai standar	6.552 orang	98,204,000	Pengelolaan Pelayanan Kesehatan pada Usia Pendidikan Dasar	Kota Blitar	Jumlah anak usia pendidikan dasar yang mendapatkan pelayanan kesehatan sesuai standar	6.552 orang	79,746,750	
1.02.02.2.02.06	Pengelolaan Pelayanan Kesehatan pada Usia Produktif	Kota Blitar	Jumlah penduduk usia produktif yang mendapatkan pelayanan kesehatan sesuai standar	34.505 orang	102,625,000	Pengelolaan Pelayanan Kesehatan pada Usia Produktif	Kota Blitar	Jumlah penduduk usia produktif yang mendapatkan pelayanan kesehatan sesuai standar	34.505 orang	42,775,467	

1.02.02.2.02.07	Pengelolaan Pelayanan Kesehatan pada Usia Lanjut	Kota Blitar	Jumlah penduduk usia lanjut yang mendapatkan pelayanan kesehatan sesuai standar	8.499 orang	152,277,963	Pengelolaan Pelayanan Kesehatan pada Usia Lanjut	Kota Blitar	Jumlah penduduk usia lanjut yang mendapatkan pelayanan kesehatan sesuai standar	8.499 orang	146,125,894	
1.02.02.2.02.08	Pengelolaan Pelayanan Kesehatan Penderita Hipertensi	Kota Blitar	Jumlah penderita hipertensi yang mendapatkan pelayanan kesehatan sesuai standar	17.503 orang	57,116,500	Pengelolaan Pelayanan Kesehatan Penderita Hipertensi	Kota Blitar	Jumlah penderita hipertensi yang mendapatkan pelayanan kesehatan sesuai standar	17.503 orang	49,725,500	
1.02.02.2.02.09	Pengelolaan Pelayanan Kesehatan Penderita Diabetes Melitus	Kota Blitar	Jumlah penderita Diabetes melitus yang mendapatkan pelayanan kesehatan sesuai standar	1.591 orang	51,310,800	Pengelolaan Pelayanan Kesehatan Penderita Diabetes Melitus	Kota Blitar	Jumlah penderita Diabetes melitus yang mendapatkan pelayanan kesehatan sesuai standar	1.591 orang	14,419,000	
1.02.02.2.02.10	Pengelolaan Pelayanan Kesehatan Orang dengan Gangguan Jiwa Berat	Kota Blitar	Jumlah orang yang mendapatkan pelayanan kesehatan orang dengan gangguan jiwa berat sesuai standar	141 orang	61,446,986	Pengelolaan Pelayanan Kesehatan Orang dengan Gangguan Jiwa Berat	Kota Blitar	Jumlah orang yang mendapatkan pelayanan kesehatan orang dengan gangguan jiwa berat sesuai standar	141 orang	41,674,720	
1.02.02.2.02.11	Pengelolaan Pelayanan Kesehatan Orang Terduga Tuberkulosis	Kota Blitar	Jumlah orang terduga menderita Tuberkulosis yang mendapatkan pelayanan sesuai standar	776 orang	149,438,000	Pengelolaan Pelayanan Kesehatan Orang Terduga Tuberkulosis	Kota Blitar	Jumlah orang terduga menderita Tuberkulosis yang mendapatkan pelayanan sesuai standar	776 orang	75,534,987	

1.02.02.2.02.12	Pengelolaan Pelayanan Kesehatan Orang dengan Risiko Terinfeksi HIV	Kota Blitar	Jumlah orang terduga menderita HIV yang mendapatkan pelayanan sesuai standar	1.262 orang	89,917,900	Pengelolaan Pelayanan Kesehatan Orang dengan Risiko Terinfeksi HIV	Kota Blitar	Jumlah orang terduga menderita HIV yang mendapatkan pelayanan sesuai standar	1.262 orang	44,687,234	
1.02.02.2.02.13	Pengelolaan Pelayanan Kesehatan bagi Penduduk pada Kondisi Kejadian Luar Biasa (KLB)	Kota Blitar	Jumlah dokumen hasil pengelolaan pelayanan kesehatan bagi penduduk pada kondisi Kejadian Luar Biasa (KLB) sesuai standar	12 dokumen	190,430,600	Pengelolaan Pelayanan Kesehatan bagi Penduduk pada Kondisi Kejadian Luar Biasa (KLB)	Kota Blitar	Jumlah dokumen hasil pengelolaan pelayanan kesehatan bagi penduduk pada kondisi Kejadian Luar Biasa (KLB) sesuai standar	12 dokumen	127,179,413	
1.02.02.2.02.15	Pengelolaan Pelayanan Kesehatan Gizi Masyarakat	Kota Blitar	Jumlah dokumen hasil pengelolaan pelayanan kesehatan gizi masyarakat	3 dokumen	246,910,300	Pengelolaan Pelayanan Kesehatan Gizi Masyarakat	Kota Blitar	Jumlah dokumen hasil pengelolaan pelayanan kesehatan gizi masyarakat	3 dokumen	4,500,000	
1.02.02.2.02.16	Pengelolaan Pelayanan Kesehatan Kerja dan Olahraga	Kota Blitar	Jumlah dokumen hasil pengelolaan pelayanan kesehatan kerja dan olahraga	12 dokumen	25,000,000	Pengelolaan Pelayanan Kesehatan Kerja dan Olahraga	Kota Blitar	Jumlah dokumen hasil pengelolaan pelayanan kesehatan kerja dan olahraga	12 dokumen	23,098,400	
1.02.02.2.02.18	Pengelolaan Pelayanan Promosi Kesehatan	Kota Blitar	Jumlah dokumen hasil pengelolaan pelayanan promosi kesehatan	12 dokumen	133,706,300	Pengelolaan Pelayanan Promosi Kesehatan	Kota Blitar	Jumlah dokumen hasil pengelolaan pelayanan promosi kesehatan	12 dokumen	120,964,941	

1.02.02.2.02.20	Pengelolaan Surveilans Kesehatan	Kota Blitar	Jumlah dokumen hasil pengelolaan surveilans kesehatan	12 dokumen	12,079,600	Pengelolaan Surveilans Kesehatan	Kota Blitar	Jumlah dokumen hasil pengelolaan surveilans kesehatan	12 dokumen	9,409,149	
1.02.02.2.02.25	Pelayanan Kesehatan Penyakit Menular dan Tidak Menular	Kota Blitar	Jumlah dokumen hasil pelayanan kesehatan penyakit menular dan tidak menular	12 dokumen	200,054,600	Pelayanan Kesehatan Penyakit Menular dan Tidak Menular	Kota Blitar	Jumlah dokumen hasil pelayanan kesehatan penyakit menular dan tidak menular	12 dokumen	194,821,120	
1.02.02.2.02.33	Operasional Pelayanan Puskesmas	Kota Blitar	Jumlah dokumen operasional pelayanan Puskesmas	12 dokumen	2,054,514,426	Operasional Pelayanan Puskesmas	Kota Blitar	Jumlah dokumen operasional pelayanan Puskesmas	12 dokumen	806,221,044	
1.02.02.2.02.12	Pengelolaan Pelayanan Kesehatan Orang dengan Risiko Terinfeksi HIV	Kota Blitar	Jumlah orang terduga menderita HIV yang mendapatkan pelayanan sesuai standar	1.262 orang	89,917,900	Pengelolaan Pelayanan Kesehatan Orang dengan Risiko Terinfeksi HIV	Kota Blitar	Jumlah orang terduga menderita HIV yang mendapatkan pelayanan sesuai standar	1.262 orang	44,687,234	
Total										4,646,273,923	2,666,371,164

2.5 Penelaahan Usulan Program, Kegiatan, dan Subkegiatan Masyarakat

Pada subbab ini diuraikan hasil kajian terhadap program, kegiatan, dan subkegiatan yang diusulkan masyarakat atau pemangku kepentingan. Usulan bersumber dari Musrenbang RKPD maupun bersumber dari pokok-pokok pikiran DPRD. Pada penyusunan Renja 2023, tidak ada usulan dari pokok-pokok pikiran DPRD.

Tabel 2.6 Usulan Program dan Kegiatan dari Para Pemangku Kepentingan Tahun 2023

Nama Perangkat Daerah: Dinas Kesehatan Kota Blitar

No	Program/Kegiatan/ Subkegiatan	Usulan	Lokasi	Indikator Kinerja	Besaran/ Volume		Catatan
(1)	(2)	(3)	(4)	(5)	(6)		(7)
1	1.02.02 PROGRAM PEMENUHAN UPAYA KESEHATAN PERORANGAN DAN UPAYA KESEHATAN MASYARAKAT						
1.1	1.02.02.2.01 Penyediaan Fasilitas Pelayanan Kesehatan untuk UKM dan UKP Kewenangan Daerah Kabupaten/Kota						
1.1.1	1.02.02.2.01.07 Pengembangan Fasilitas Kesehatan Lainnya	(Untuk Hibah) Kurang optimalnya pelaksanaan kegiatan/operasional kepalangmerahan di Kota Blitar	Jl. Panglima Sudirman 28 Kepanjenkidul, Kota Blitar	Palang Merah Indonesia	1	Lembaga	
1.2	1.02.02.2.02 Penyediaan Layanan Kesehatan untuk UKM dan UKP Rujukan Tingkat Daerah Kabupaten/Kota						
1.2.1	1.02.02.2.02.01 Pengelolaan Pelayanan Kesehatan Ibu Hamil	Pembinaan/sosialisasi/ pelatihan terkait kesehatan reproduksi	Jl. Kalimantan Sananwetan, Kec. Sananwetan, Kota Blitar	Jumlah masyarakat	150	Orang	Diakomodir (UPT Puskesmas Sananwetan)
		Kurangnya Informasi Masyarakat Terkait Kesehatan Reproduksi (Sosialisasi Terkait Kesehatan reproduksi)	Kelurahan Bendo, Kepanjenkidul, Kota Blitar	Jumlah masyarakat	30	Orang	Diakomodir (UPT Puskesmas Kepanjenkidul)
		Sosialisasi Terkait Kesehatan Reproduksi	RW 1 Kelurahan Kepanjenkidul, Kepanjenkidul, Kota Blitar	Jumlah masyarakat	30	Orang	Diakomodir (UPT Puskesmas Kepanjenkidul)

No	Program/Kegiatan/ Subkegiatan	Usulan	Lokasi	Indikator Kinerja	Besaran/ Volume		Catatan
(1)	(2)	(3)	(4)	(5)	(6)		(7)
1.2.2	1.02.02.2.02.04 Pengelolaan Pelayanan Kesehatan Balita	Sosialisasi Deteksi Dini Tumbuh Kembang Anak untuk 7 kelurahan	Jalan Ahmad Yani No.129 Sananwetan, Kota Blitar	Jumlah masyarakat	80	Orang	Diakomodir (UPT Puskesmas Sananwetan)
2	1.02.05 PROGRAM PEMBERDAYAAN MASYARAKAT BIDANG KESEHATAN						
2.1	1.02.05.2.01 Advokasi, Pemberdayaan, Kemitraan, Peningkatan Peran serta Masyarakat dan Lintas Sektor Tingkat Daerah Kabupaten/Kota						
2.1.1	1.02.05.2.01.01 Peningkatan Upaya Promosi Kesehatan, Advokasi, Kemitraan dan Pemberdayaan Masyarakat	Pembinaan /sosialisasi hidup bersih dan sehat	Warga Masyarakat Kelurahan Turi, Sukorejo, Kota Blitar	Jumlah masyarakat	20	Orang	Diakomodir (UPT Puskesmas Sukorejo)
		Pelatihan / Peningkatan Kapasitas Kader Posyandu Lansia Dan Balita	RW 1-6 Kelurahan Kepanjenlor, Kepanjenkidul, Kota Blitar	Jumlah masyarakat	75	Orang	Diakomodir (UPT Puskesmas Kepanjenkidul)
		Kurangnya Informasi untuk masyarakat terkait hidup bersih dan sehat, khususnya mengenai covid19	RW II Kel Sukorejo, Sukorejo, Kota Blitar	Jumlah masyarakat	28	Orang	Diakomodir (UPT Puskesmas Sukorejo)
		Sosialisasi Perilaku Hidup Bersih Dan Sehat Cegah Penyakit Menular (DBD, Cikungunya, Covid 19)	Kel. Ngadirejo, Kepanjenkidul, Kota Blitar	Jumlah masyarakat	30	Orang	Diakomodir (UPT Puskesmas Kepanjenkidul)
		Pelatihan Terkait Pembiasaan Hidup Bersih Dan Sehat (Seminar/Sosialisasi)	RW2 Kelurahan Bendo, Kepanjenkidul, Kota Blitar	Jumlah masyarakat	25	Orang	Diakomodir (UPT Puskesmas Kepanjenkidul)
		Pembinaan dan Penyuluhan PHBS	RW 5, Kepanjenkidul, Kepanjenkidul, Kota Blitar	Jumlah masyarakat	30	Orang	Diakomodir (UPT Puskesmas Kepanjenkidul)
		Pelatihan Terkait Pembiasaan Hidup Bersih Dan Sehat berupa sosialisasi	RW 02 Kelurahan Sentul, Kepanjenkidul, Kota Blitar	Jumlah masyarakat	25	Orang	Diakomodir (UPT Puskesmas Kepanjenkidul)

Dari 12 (dua belas) usulan masyarakat melalui Musrenbang di 3 (tiga) Kecamatan se-Kota Blitar, ada yang diakomodir pada Renja Dinas Kesehatan Kota Blitar Tahun 2023, diantaranya:

1. Subkegiatan Pengembangan Fasilitas Kesehatan Lainnya, usulan untuk hibah dalam optimalisasi pelaksanaan kegiatan/operasional kepalangmerahan di Kota Blitar (diakomodir Dinas Kesehatan);
2. Subkegiatan Pengelolaan Pelayanan Kesehatan Ibu Hamil, usulan pembinaan/sosialisasi/pelatihan terkait kesehatan reproduksi di Kecamatan Sananwetan, Kelurahan Bendo, dan Kelurahan Kepanjenkidul (diakomodir UPT Puskesmas Sananwetan dan Kepanjenkidul);
3. Subkegiatan Pengelolaan Pelayanan Kesehatan Balita, usulan Sosialisasi Deteksi Dini Tumbuh Kembang Anak untuk 7 kelurahan di Kecamatan Sananwetan, (diakomodir UPT Puskesmas Sananwetan);
4. Subkegiatan Peningkatan Upaya Promosi Kesehatan, Advokasi, Kemitraan dan Pemberdayaan Masyarakat, usulan pembinaan/sosialisasi hidup bersih dan sehat dan pelatihan/peningkatan kapasitas kader posyandu lansia dan Balita di Kelurahan Turi, Kepanjenlor, Sukorejo, Ngadirejo, Bendo, Kepanjenkidul, dan Sentul (diakomodir UPT Puskesmas Sukorejo dan Kepanjenkidul);

Usulan dimaksud diakomodir dengan sasaran di wilayah kerja Puskesmas masing-masing tidak hanya pada kelurahan yang mengusulkan saja.

BAB III

TUJUAN DAN SASARAN DINAS KESEHATAN KOTA BLITAR

3.1 Telaahan terhadap Kebijakan Nasional

Berdasarkan Peraturan Menteri Dalam Negeri Republik Indonesia Nomor 81 Tahun 2022 Tentang Pedoman Penyusunan Rencana Kerja Pemerintah Daerah Tahun 2023, Tema RKP Tahun 2023 adalah “Peningkatan Produktivitas Untuk Transformasi Ekonomi yang Inklusif dan Berkelanjutan”, pembangunan nasional diarahkan pada 8 (delapan) arah kebijakan yang meliputi:

1. Percepatan penghapusan kemiskinan ekstrem;
2. Peningkatan kualitas SDM kesehatan dan pendidikan;
3. Penanggulangan penanganan disertai dengan peningkatan decent job;
4. Mendorong pemulihan dunia usaha;
5. Revitalisasi industri dan penguatan riset terapan;
6. Pembangunan rendah karbon dan transisi energi (respon terhadap perubahan iklim);
7. Percepatan pembangunan infrastruktur dasar antara lain air bersih dan sanitasi; dan
8. Pembangunan Ibu Kota Nusantara.

Arah kebijakan peningkatan kualitas SDM kesehatan dan pendidikan dilakukan untuk peningkatan sistem kesehatan dan pendidikan (sistem pendidikan dan pendidikan karakter), yang ditandai dengan pencapaian:

- a. Prevelansi stunting (pendek dan sangat pendek) pada Balita sebesar 17,5%;
- b. Insidensi TB 211 per 100.000 penduduk;
- c. Persentase Puskesmas dengan jenis tenaga kesehatan sesuai standar sebesar 71%;
- d. Proporsi pekerja yang bekerja pada bidang keahlian menengah dan tinggi sebesar 43%;
- e. Persentase Sumber Daya Manusia (SDM) Ilmu Pengetahuan dan Teknologi (IPTEK) (dosen, peneliti, perekayasa) berkualifikasi S3 sebesar 17,48%;
- f. Rata-rata lama sekolah penduduk usia 15 tahun ke atas sebesar 9,24 tahun; dan

g. Angka partisipasi kasar Perguruan Tinggi (PT) sebesar 31,89%.

Dukungan terhadap Major Project (MP), antara lain:

- MP reformasi kesehatan nasional; dan
- MP reformasi pendidikan keterampilan (pendidikan dan pelatihan vokasi untuk industri 4.0).

Sementara itu, sasaran pembangunan RKP yang harus dicapai pada tahun 2023, antara lain:

1. Pertumbuhan ekonomi sebesar 5,3%-5,9%;
2. Penurunan emisi gas rumah kaca sebesar 27,02%;
3. Tingkat pengangguran terbuka sebesar 5,3%-6,0%;
4. Rasio Gini (nilai) sebesar 0,375-0,0378;
5. Indeks pembangunan manusia sebesar 73,29-73,35;
6. Tingkat kemiskinan sebesar 7,0%-8,0%;
7. Nilai Tukar Petani (NTP) sebesar 103-105; dan
8. Nilai Tukar Nelayan (NTN) sebesar 105-107.

Sasaran dan prioritas penyusunan RKPD Tahun 2023 agar diselaraskan untuk mendukung pencapaian Visi dan Misi Presiden dan Wakil Presiden melalui 5 (lima) arahan utama Presiden, sebagai berikut:

1. Pembangunan Sumber Daya Manusia (SDM), membangun SDM pekerja keras yang dinamis, produktif, terampil, menguasai ilmu pengetahuan dan teknologi didukung dengan kerjasama industri dan talenta global;
2. Pembangunan Infrastruktur, melanjutkan pembangunan infrastruktur untuk menghubungkan kawasan produksi dengan kawasan distribusi, mempermudah akses ke kawasan wisata, mendongkrak lapangan kerja baru, dan mempercepat peningkatan nilai tambah perekonomian rakyat;
3. Penyederhanaan Regulasi, menyederhanakan segala bentuk regulasi dengan pendekatan Omnibus Law, terutama menerbitkan Undang-Undang Cipta Kerja;
4. Penyederhanaan Birokrasi, memprioritaskan investasi untuk penciptaan lapangan kerja, memangkas prosedur dan birokrasi yang panjang, dan menyederhanakan eselonisasi; dan

5. Transformasi Ekonomi, melakukan transformasi ekonomi dari ketergantungan sumber daya alam menjadi daya saing manufaktur dan jasa modern yang mempunyai nilai tambah tinggi bagi kemakmuran bangsa demi keadilan sosial bagi seluruh rakyat Indonesia.

3.2 Tujuan dan Sasaran Renja Dinas Kesehatan Kota Blitar

Tujuan adalah suatu kondisi yang akan dicapai atau dihasilkan dalam jangka waktu 5 (lima) tahun. Untuk mendukung pencapaian Tujuan Pemerintah Kota Blitar, yaitu Meningkatnya Derajat Kesehatan dan Daya Saing SDM, dengan indikator Indeks Pembangunan Manusia (IPM) tercapai 78,59, maka ditetapkan sasaran strategis Kota Blitar adalah meningkatnya derajat kesehatan masyarakat, yang merupakan tujuan yang ingin dicapai Dinas Kesehatan Kota Blitar.

Tujuan Dinas Kesehatan Kota Blitar, adalah *meningkatkan derajat kesehatan masyarakat*, dengan indikator Angka Harapan Hidup (AHH) Kota Blitar, yang merupakan angka perkiraan lama hidup rata-rata penduduk dengan asumsi tidak ada perubahan pola mortalitas menurut umur, dengan target tahun 2023, adalah 74 tahun.

Sasaran adalah rumusan kondisi yang menggambarkan tercapainya tujuan, berupa hasil pembangunan daerah/perangkat daerah yang diperoleh dari pencapaian hasil (*outcome*) program perangkat daerah. Sasaran strategis Dinas Kesehatan Kota Blitar, merupakan IKU (Indikator Kinerja Utama) Dinas Kesehatan Kota Blitar. Tujuan dan sasaran Dinas Kesehatan Kota Blitar Tahun 2023 adalah sebagai berikut:

Tabel 3.1 Tujuan dan Sasaran Renja Dinas Kesehatan Kota Blitar Tahun 2023

No	Tujuan/ Sasaran	Indikator Tujuan / Sasaran	Rumus Perhitungan	Target 2023
1	2	3	4	5
1	Tujuan: Meningkatnya derajat kesehatan masyarakat	Angka Harapan Hidup (AHH)	Angka perkiraan lama hidup rata-rata penduduk dengan asumsi tidak ada perubahan pola mortalitas menurut umur	74 tahun
1.1				
2	Sasaran: Meningkatnya akses dan kualitas pelayanan kesehatan	Angka Kematian Ibu (AKI)	(Jumlah Kematian Ibu karena kehamilan dan 42 hari setelah melahirkan pada tahun tertentu di daerah tertentu/Jumlah kelahiran Hidup pada tahun tertentu di Kota Blitar) x K (100.000) bayi lahir hidup	500 per-100.000 kelahiran hidup
2.1		Angka kematian Bayi (AKB)	(Jumlah Kematian bayi (berumur kurang dari 1 tahun) pada tahun tertentu di daerah tertentu/Jumlah kelahiran Hidup) x K (1.000) bayi lahir hidup	9,93 per-1.000 kelahiran hidup
		Prevalensi Balita Stunting	(Jumlah balita stunting pada tahun tertentu, di daerah tertentu/ jumlah balita)x100%	7%
		Cakupan pelayanan kesehatan masyarakat	(Jumlah kunjungan baru di fasyankes (luar dan dalam gedung)/ Jumlah penduduk pada tahun yang sama)x100%	15,2%
		Persentase fasilitas pelayanan kesehatan yang terakreditasi	(Jumlah fasilitas pelayanan kesehatan yang terakreditasi/ Jumlah Fasyankes yang ada)x100%	65%
		Indeks Keluarga Sehat (IKS) Kota Blitar	=(Jumlah keluarga dengan IKS >0,800 / Jumlah seluruh keluarga)x100%	0,6 (skala)
2.2	Meningkatnya kapasitas kelembagaan perangkat daerah	Nilai SAKIP Dinas Kesehatan Kota Blitar	Hasil penilaian SAKIP Dinas Kesehatan Kota Blitar	A (87,00)

BAB IV
RENCANA PROGRAM, KEGIATAN, INDIKATOR, LOKASI, KELOMPOK
SASARAN, DAN PENDANAAN INDIKATIF

Rencana program, kegiatan, indikator, lokasi, kelompok sasaran, dan pendanaan indikatif Dinas Kesehatan Kota Blitar Tahun 2023 adalah seperti yang ditunjukkan pada Tabel 4.1 di bawah ini, berisi program pembangunan daerah (program strategis daerah) dan program perangkat daerah untuk mewujudkan target tujuan dan sasaran Renstra Perangkat Daerah dan RPJMD Kota Blitar. Jumlah seluruh program dan kegiatan oleh Dinas Kesehatan Kota Blitar Tahun 2023 adalah sebanyak 4 (empat) program dan 1 (satu) program penunjang. Total kebutuhan dana untuk pelaksanaan program dan kegiatan ini adalah sebesar Rp. 90.308.547.343,00 (*Sembilan puluh milyar tiga ratus delapan juta lima ratus empat puluh tujuh ribu tiga ratus empat puluh tiga rupiah*). Rencana program, kegiatan, indikator, lokasi, kelompok sasaran, dan pendanaan indikatif Dinas Kesehatan Kota Blitar Tahun 2023 seperti pada tabel 4.1 sebagai berikut:

Tabel. 4.1 Rumusan Rencana Program, Kegiatan, dan Subkegiatan Dinas Kesehatan Kota Blitar Tahun 2023 dan Prakiraan Maju Tahun 2024

PERANGKAT DAERAH : 10201 - DINAS KESEHATAN

KODE	URUSAN/BIDANG URUSAN PEMERINTAHAN DAERAH DAN PROGRAM/KEGIATAN/SUB KEGIATAN	INDIKATOR KINERJA PROGRAM/KEGIATAN/SUB KEGIATAN	RENCANA TAHUN 2023				CATATAN PENTING	RENCANA TAHUN 2024	
			LOKASI	TARGET CAPAIAN KINERJA	KEBUTUHAN DANA/ PAGU INDIKATIF	SUMBER DANA		TARGET CAPAIAN KINERJA	KEBUTUHAN DANA/ PAGU INDIKATIF
(1)	(2)	(3)	(4)	(5)	(6)	(7)	(8)	(9)	(10)
1	URUSAN PEMERINTAHAN WAJIB YANG BERKAITAN DENGAN PELAYANAN DASAR								
1 02	URUSAN PEMERINTAHAN BIDANG KESEHATAN				82,779,586,179		-		99,996,812,803
1 02 01	PROGRAM PENUNJANG URUSAN PEMERINTAHAN DAERAH KABUPATEN/KOTA	Nilai Indeks Kepuasan Masyarakat (IKM)		82,9 Indeks	27,377,077,653		-	82,9 Indeks	31,507,251,170
1 02 01 2.01	Perencanaan, Penganggaran, dan Evaluasi Kinerja Perangkat Daerah	Persentase penyusunan dokumen peencanaan dan pelaporan yang tepat waktu dan sesuai standar		100%	59,039,645		-	100%	176,124,280
1 02 01 2.01 01	Penyusunan Dokumen Perencanaan Perangkat Daerah	Jumlah Dokumen Perencanaan Perangkat Daerah	Kota Blitar, Semua Kecamatan, Semua Kelurahan	13 Dokumen	29,380,000	Dana Transfer Umum-Dana Alokasi Umum	-	13 Dokumen	135,160,700
1 02 01 2.01 06	Koordinasi dan Penyusunan Laporan Capaian Kinerja dan Ikhtisar Realisasi Kinerja SKPD	Jumlah Laporan Capaian Kinerja dan Ikhtisar Realisasi Kinerja SKPD dan Laporan Hasil Koordinasi Penyusunan Laporan Capaian Kinerja dan Ikhtisar Realisasi Kinerja SKPD	Kota Blitar, Semua Kecamatan, Semua Kelurahan	11 Laporan	29,659,645	Dana Transfer Umum-Dana Alokasi Umum	-	11 Laporan	40,963,580
1 02 01 2.02	Administrasi Keuangan Perangkat Daerah	Persentase pelayanan administrasi keuangan perangkat daerah sesuai standar		100%	22,947,496,400		-	100%	28,365,300,000

KODE	URUSAN/BIDANG URUSAN PEMERINTAHAN DAERAH DAN PROGRAM/KEGIATAN/SUB KEGIATAN	INDIKATOR KINERJA PROGRAM/KEGIATAN/SUB KEGIATAN	RENCANA TAHUN 2023				CATATAN PENTING	RENCANA TAHUN 2024	
			LOKASI	TARGET CAPAIAN KINERJA	KEBUTUHAN DANA/ PAGU INDIKATIF	SUMBER DANA		TARGET CAPAIAN KINERJA	KEBUTUHAN DANA/ PAGU INDIKATIF
(1)	(2)	(3)	(4)	(5)	(6)	(7)	(8)	(9)	(10)
1 02 01 2.02 01	Penyediaan Gaji dan Tunjangan ASN	Jumlah Orang yang Menerima Gaji dan Tunjangan ASN	Kota Blitar, Semua Kecamatan, Semua Kelurahan	246 Orang/bulan	22,928,416,400	Dana Transfer Umum-Dana Alokasi Umum	-	246 Orang/bulan	28,350,000,000
1 02 01 2.02 07	Koordinasi dan Penyusunan Laporan Keuangan Bulanan/ Triwulanan/Semesteran SKPD	Jumlah Laporan Keuangan Bulanan/ Triwulanan/ Semesteran SKPD dan Laporan Koordinasi Penyusunan Laporan Keuangan Bulanan/Triwulanan/Semesteran SKPD	Kota Blitar, Semua Kecamatan, Semua Kelurahan	4 Laporan	19,080,000	Dana Transfer Umum-Dana Alokasi Umum	-	4 Laporan	15,300,000
1 02 01 2.05	Administrasi Kepegawaian Perangkat Daerah	Persentase pelayanan administrasi kepegawaian perangkat daerah yang sesuai standar		100%	170,876,129		-	100%	114,200,000
1 02 01 2.05 02	Pengadaan Pakaian Dinas beserta Atribut Kelengkapannya	Jumlah Paket Pakaian Dinas beserta Atribut Kelengkapan	Kota Blitar, Semua Kecamatan, Semua Kelurahan	1 Paket	30,000,000	Dana Transfer Umum-Dana Alokasi Umum	-	1 Paket	30,300,000
1 02 01 2.05 03	Pendataan dan Pengolahan Administrasi Kepegawaian	Jumlah Dokumen Pendataan dan Pengolahan Administrasi Kepegawaian	Kota Blitar, Semua Kecamatan, Semua Kelurahan	2 Dokumen	10,660,000	Dana Transfer Umum-Dana Alokasi Umum	-	2 Dokumen	13,635,000
1 02 01 2.05 10	Sosialisasi Peraturan Perundang-Undangan	Jumlah Orang yang Mengikuti Sosialisasi Peraturan Perundang-Undangan	Kota Blitar, Semua Kecamatan, Semua Kelurahan	65 Orang	130,216,129	Dana Transfer Umum-Dana Alokasi Umum	-	65 Orang	70,265,000
1 02 01 2.06	Administrasi Umum Perangkat Daerah	Persentase ketersediaan administrasi umum perangkat daerah sesuai standar		100%	766,471,495		-	100%	912,317,762

KODE	URUSAN/BIDANG URUSAN PEMERINTAHAN DAERAH DAN PROGRAM/KEGIATAN/SUB KEGIATAN	INDIKATOR KINERJA PROGRAM/KEGIATAN/SUB KEGIATAN	RENCANA TAHUN 2023				CATATAN PENTING	RENCANA TAHUN 2024	
			LOKASI	TARGET CAPAIAN KINERJA	KEBUTUHAN DANA/ PAGU INDIKATIF	SUMBER DANA		TARGET CAPAIAN KINERJA	KEBUTUHAN DANA/ PAGU INDIKATIF
(1)	(2)	(3)	(4)	(5)	(6)	(7)	(8)	(9)	(10)
1 02 01 2.06 01	Penyediaan Komponen Instalasi Listrik/Penerangan Bangunan Kantor	Jumlah Paket Komponen Instalasi Listrik/Penerangan Bangunan Kantor yang Disediakan	Kota Blitar, Semua Kecamatan, Semua Kelurahan	1 Paket	11,068,554	Dana Transfer Umum-Dana Alokasi Umum	-	1 Paket	15,217,000
1 02 01 2.06 02	Penyediaan Peralatan dan Perlengkapan Kantor	Jumlah Paket Peralatan dan Perlengkapan Kantor yang Disediakan	Kota Blitar, Semua Kecamatan, Semua Kelurahan	4 Paket	39,078,366	Dana Transfer Umum-Dana Alokasi Umum	-	4 Paket	159,267,265
1 02 01 2.06 03	Penyediaan Peralatan Rumah Tangga	Jumlah Paket Peralatan Rumah Tangga yang Disediakan	Kota Blitar, Semua Kecamatan, Semua Kelurahan	5 Paket	18,539,648	Dana Transfer Umum-Dana Alokasi Umum	-	5 Paket	14,508,650
1 02 01 2.06 04	Penyediaan Bahan Logistik Kantor	Jumlah Paket Bahan Logistik Kantor yang Disediakan	Kota Blitar, Semua Kecamatan, Semua Kelurahan	2 Paket	36,285,000	Dana Transfer Umum-Dana Alokasi Umum	-	2 Paket	67,514,000
1 02 01 2.06 05	Penyediaan Barang Cetak dan Penggandaan	Jumlah Paket Barang Cetak dan Penggandaan yang Disediakan	Kota Blitar, Semua Kecamatan, Semua Kelurahan	2 Paket	61,778,219	Dana Transfer Umum-Dana Alokasi Umum	-	2 Paket	58,885,600
1 02 01 2.06 06	Penyediaan Bahan Bacaan dan Peraturan	Jumlah Dokumen Bahan Bacaan dan Peraturan Perundang-Undangan yang Disediakan	Kota Blitar, Semua Kecamatan, Semua Kelurahan	48 Dokumen	9,180,000	Dana Transfer Umum-Dana Alokasi Umum	-	48 Dokumen	7,332,600
1 02 01 2.06 09	Penyelenggaraan Rapat Koordinasi dan Konsultasi SKPD	Jumlah Laporan Penyelenggaraan Rapat Koordinasi dan Konsultasi SKPD	Kota Blitar, Semua Kecamatan,	200 Laporan	496,921,800	Dana Transfer Umum-Dana Alokasi Umum	-	200 Laporan	400,000,000

KODE	URUSAN/BIDANG URUSAN PEMERINTAHAN DAERAH DAN PROGRAM/KEGIATAN/SUB KEGIATAN	INDIKATOR KINERJA PROGRAM/KEGIATAN/SUB KEGIATAN	RENCANA TAHUN 2023				CATATAN PENTING	RENCANA TAHUN 2024					
			LOKASI	TARGET CAPAIAN KINERJA	KEBUTUHAN DANA/ PAGU INDIKATIF	SUMBER DANA		TARGET CAPAIAN KINERJA	KEBUTUHAN DANA/ PAGU INDIKATIF				
(1)	(2)	(3)	(4)	(5)	(6)	(7)	(8)	(9)	(10)				
			Semua Kelurahan										
1	02	01	2.06	10	Penatausahaan Arsip Dinamis pada SKPD	Jumlah Dokumen Penatausahaan Arsip Dinamis pada SKPD	Kota Blitar, Semua Kecamatan, Semua Kelurahan	1 Dokumen	93,619,908	Dana Transfer Umum-Dana Alokasi Umum	-	1 Dokumen	189,592,647
1	02	01	2.07		Pengadaan Barang Milik Daerah Penunjang Urusan Pemerintah Daerah	Persentase pengadaan BMD penunjang urusan sesuai kebutuhan		80%	344,916,247		-	80%	73,225,000
1	02	01	2.07	05	Pengadaan Mebel	Jumlah Paket Mebel yang Disediakan	Kota Blitar, Semua Kecamatan, Semua Kelurahan	2 Unit	27,500,000	Dana Transfer Umum-Dana Alokasi Umum	-	2 Unit	27,775,000
1	02	01	2.07	06	Pengadaan Peralatan dan Mesin Lainnya	Jumlah Unit Peralatan dan Mesin Lainnya yang Disediakan	Kota Blitar, Semua Kecamatan, Semua Kelurahan	3 Unit	317,416,247	Dana Transfer Umum-Dana Alokasi Umum	-	3 Unit	45,450,000
1	02	01	2.08		Penyediaan Jasa Penunjang Urusan Pemerintahan Daerah	Persentase penyediaan jasa penunjang urusan sesuai standar		100%	2,384,333,251		-	100%	1,121,650,700
1	02	01	2.08	02	Penyediaan Jasa Komunikasi, Sumber Daya Air dan Listrik	Jumlah Laporan Penyediaan Jasa Komunikasi, Sumber Daya Air dan Listrik yang Disediakan	Kota Blitar, Semua Kecamatan, Semua Kelurahan	36 Laporan	352,751,100	Dana Transfer Umum-Dana Alokasi Umum	-	36 Laporan	206,650,700
1	02	01	2.08	04	Penyediaan Jasa Pelayanan Umum Kantor	Jumlah Laporan Penyediaan Jasa Pelayanan Umum Kantor yang Disediakan	Kota Blitar, Semua Kecamatan, Semua Kelurahan	13 Laporan	2,031,582,151	Dana Transfer Umum-Dana Alokasi Umum	-	13 Laporan	915,000,000

KODE	URUSAN/BIDANG URUSAN PEMERINTAHAN DAERAH DAN PROGRAM/KEGIATAN/SUB KEGIATAN	INDIKATOR KINERJA PROGRAM/KEGIATAN/SUB KEGIATAN	RENCANA TAHUN 2023				CATATAN PENTING	RENCANA TAHUN 2024					
			LOKASI	TARGET CAPAIAN KINERJA	KEBUTUHAN DANA/ PAGU INDIKATIF	SUMBER DANA		TARGET CAPAIAN KINERJA	KEBUTUHAN DANA/ PAGU INDIKATIF				
(1)	(2)	(3)	(4)	(5)	(6)	(7)	(8)	(9)	(10)				
1	02	01	2.09		Pemeliharaan Barang Milik Daerah Penunjang Urusan Pemerintahan Daerah	Persentase BMD yang terpelihara sesuai standar		80%	703,944,486		-	80%	744,433,428
1	02	01	2.09	02	Penyediaan Jasa Pemeliharaan, Biaya Pemeliharaan, Pajak, dan Perizinan Kendaraan Dinas Operasional atau Lapangan	Jumlah Kendaraan Dinas Operasional atau Lapangan yang Dipelihara dan dibayarkan Pajak dan Perizinannya	Kota Blitar, Semua Kecamatan, Semua Kelurahan	23 Unit	226,108,286	Dana Transfer Umum-Dana Alokasi Umum	-	23 Unit	233,739,250
1	02	01	2.09	06	Pemeliharaan Peralatan dan Mesin Lainnya	Jumlah Peralatan dan Mesin Lainnya yang Dipelihara	Kota Blitar, Semua Kecamatan, Semua Kelurahan	122 Unit	65,844,200	Dana Transfer Umum-Dana Alokasi Umum	-	122 Unit	47,729,570
1	02	01	2.09	09	Pemeliharaan/Rehabilitasi Gedung Kantor dan Bangunan Lainnya	Jumlah Gedung Kantor dan Bangunan Lainnya yang Dipelihara/Direhabilitasi	Kota Blitar, Semua Kecamatan, Semua Kelurahan	1 Unit	411,992,000	Dana Transfer Umum-Dana Alokasi Umum	-	1 Unit	416,111,920
1	02	02			PROGRAM PEMENUHAN UPAYA KESEHATAN PERORANGAN DAN UPAYA KESEHATAN MASYARAKAT	Cakupan Pelayanan Kesehatan Balita sesuai Standar (SPM)		100%	52,113,060,618		SPM	100%	64,587,105,572
						Persentase anak usia pendidikan dasar yang mendapatkan pelayanan kesehatan sesuai standar (SPM)		100%			SPM	100%	
						Persentase fasilitas pelayanan kesehatan sesuai standar		100%			-	100%	

KODE	URUSAN/BIDANG URUSAN PEMERINTAHAN DAERAH DAN PROGRAM/KEGIATAN/SUB KEGIATAN	INDIKATOR KINERJA PROGRAM/KEGIATAN/SUB KEGIATAN	RENCANA TAHUN 2023				CATATAN PENTING	RENCANA TAHUN 2024	
			LOKASI	TARGET CAPAIAN KINERJA	KEBUTUHAN DANA/ PAGU INDIKATIF	SUMBER DANA		TARGET CAPAIAN KINERJA	KEBUTUHAN DANA/ PAGU INDIKATIF
(1)	(2)	(3)	(4)	(5)	(6)	(7)	(8)	(9)	(10)
		Persentase ibu, bayi, balita dengan masalah gizi yang mendapatkan perawatan		100%			-	100%	
		Persentase ibu bersalin mendapatkan pelayanan persalinan sesuai standar (SPM)		100%			SPM	100%	
		Persentase ibu hamil mendapatkan pelayanan kesehatan ibu hamil sesuai standar (SPM)		100%			SPM	100%	
		Persentase kelurahan UCI (Universal Child Immunization)		95,2%			-	95,2%	
		Persentase lingkungan yang memenuhi standar kesehatan		63%			-	63%	
		Persentase masyarakat yang mendapatkan pembiayaan kesehatan		100%			UHC	100%	
		Persentase Orang dengan Gangguan Jiwa (ODGJ) berat yang mendapatkan pelayanan kesehatan jiwa sesuai standar		100%			SPM	100%	
		Persentase orang dengan resiko terinfeksi HIV yang mendapatkan pelayanan deteksi dini HIV sesuai standar (SPM)		100%			SPM	100%	
		Persentase Orang terduga TBC mendapatkan pelayanan TBC sesuai standar (SPM)		100%			SPM	100%	

KODE	URUSAN/BIDANG URUSAN PEMERINTAHAN DAERAH DAN PROGRAM/KEGIATAN/SUB KEGIATAN	INDIKATOR KINERJA PROGRAM/KEGIATAN/SUB KEGIATAN	RENCANA TAHUN 2023				CATATAN PENTING	RENCANA TAHUN 2024	
			LOKASI	TARGET CAPAIAN KINERJA	KEBUTUHAN DANA/ PAGU INDIKATIF	SUMBER DANA		TARGET CAPAIAN KINERJA	KEBUTUHAN DANA/ PAGU INDIKATIF
(1)	(2)	(3)	(4)	(5)	(6)	(7)	(8)	(9)	(10)
		Persentase orang usia 15-59 tahun mendapatkan skrining kesehatan sesuai standar (SPM)		100%			SPM	100%	
		Persentase penderita diabetes mellitus yang mendapatkan pelayanan kesehatan sesuai standar (SPM)		100%			SPM	100%	
		Persentase penderita Hipertensi yang mendapatkan pelayanan kesehatan sesuai standar (SPM)		100%			SPM	100%	
		Persentase penduduk terdampak krisis kesehatan akibat bencana dan atau berpotensi bencana skala Kota Blitar yang tertangani		100%			-	100%	
		Persentase penyelenggaraan kesehatan dan keselamatan kerja pada sektor formal dan informal yang dibina		26%			-	26%	
		Persentase warga usia 60 tahun ke atas mendapatkan skrining kesehatan sesuai standar (SPM)		100%			SPM	100%	
		Persentase bayi baru lahir mendapatkan pelayanan kesehatan bayi baru lahir sesuai standar (SPM)		100%			SPM	100%	
1	02 02 2.01	Penyediaan Fasilitas Pelayanan Kesehatan untuk UKM dan		100%	8,640,542,397		-	100%	7,342,988,890

KODE	URUSAN/BIDANG URUSAN PEMERINTAHAN DAERAH DAN PROGRAM/KEGIATAN/SUB KEGIATAN	INDIKATOR KINERJA PROGRAM/KEGIATAN/SUB KEGIATAN	RENCANA TAHUN 2023				CATATAN PENTING	RENCANA TAHUN 2024					
			LOKASI	TARGET CAPAIAN KINERJA	KEBUTUHAN DANA/ PAGU INDIKATIF	SUMBER DANA		TARGET CAPAIAN KINERJA	KEBUTUHAN DANA/ PAGU INDIKATIF				
(1)	(2)	(3)	(4)	(5)	(6)	(7)	(8)	(9)	(10)				
	UKP Kewenangan Daerah Kabupaten/Kota												
1	02	02	2.01	07	Pengembangan Fasilitas Kesehatan Lainnya	Jumlah Fasilitas Kesehatan Lainnya yang Ditingkatkan Sarana, Prasarana, Alat Kesehatan dan SDM agar Sesuai Standar	Kota Blitar, Semua Kecamatan, Semua Kelurahan	1 Unit	600,000,000	Dana Insentif Daerah	-	1 Unit	850,000,000
1	02	02	2.01	13	Pengadaan Prasarana dan Pendukung Fasilitas pelayanan Kesehatan	Jumlah Prasarana Fasilitas Pelayanan Kesehatan yang Disediakan	Kota Blitar, Semua Kecamatan, Semua Kelurahan	1 Unit	2,000,000,000	Dana Transfer Khusus-Dana Alokasi Khusus Fisik	-	1 Unit	2,195,550,000
1	02	02	2.01	14	Pengadaan Alat Kesehatan/Alat Penunjang Medik Fasilitas Pelayanan Kesehatan	Jumlah Alat Kesehatan/Alat Penunjang Medik Fasilitas Pelayanan Kesehatan yang Disediakan	Kota Blitar, Semua Kecamatan, Semua Kelurahan	190 Unit	2,903,470,011	Dana Transfer Umum-Dana Alokasi Umum Dana Transfer Khusus-Dana Alokasi Khusus Fisik	-	190 Unit	407,014,040
1	02	02	2.01	16	Pengadaan Obat dan vaksin	Jumlah Obat dan Vaksin yang Disediakan	Kota Blitar, Semua Kecamatan, Semua Kelurahan	3 Paket	1,131,735,432	Dana Transfer Umum-Dana Alokasi Umum Dana Transfer Khusus-Dana Alokasi Khusus Fisik	-	3 Paket	1,647,461,300
1	02	02	2.01	17	Pengadaan Bahan Habis Pakai	Jumlah Bahan Habis Pakai yang Disediakan	Kota Blitar, Semua Kecamatan, Semua Kelurahan	1 Paket	1,818,426,103	Dana Transfer Umum-Dana Alokasi Umum Dana Transfer Khusus-Dana Alokasi Khusus Fisik	-	1 Paket	1,865,659,000

KODE	URUSAN/BIDANG URUSAN PEMERINTAHAN DAERAH DAN PROGRAM/KEGIATAN/SUB KEGIATAN	INDIKATOR KINERJA PROGRAM/KEGIATAN/SUB KEGIATAN	RENCANA TAHUN 2023				CATATAN PENTING	RENCANA TAHUN 2024					
			LOKASI	TARGET CAPAIAN KINERJA	KEBUTUHAN DANA/ PAGU INDIKATIF	SUMBER DANA		TARGET CAPAIAN KINERJA	KEBUTUHAN DANA/ PAGU INDIKATIF				
(1)	(2)	(3)	(4)	(5)	(6)	(7)	(8)	(9)	(10)				
1	02	02	2.01	20	Pemeliharaan Rutin dan Berkala Alat Kesehatan/Alat Penunjang Medik Fasilitas Pelayanan Kesehatan	Jumlah Alat Kesehatan/Alat Penunjang Medik Fasilitas Layanan Kesehatan yang Terpelihara Sesuai Standar	Kota Blitar, Semua Kecamatan, Semua Kelurahan	39 Unit	129,515,851	Dana Transfer Umum-Dana Alokasi Umum	-	39 Unit	319,335,600
1	02	02	2.01	21	Distribusi Alat Kesehatan, Obat, Vaksin, Bahan Medis Habis Pakai (BMHP), Makanan dan Minuman ke Puskesmas serta Fasilitas Kesehatan Lainnya	Jumlah Distribusi Alat Kesehatan, Obat, Vaksin, Bahan Medis Habis Pakai (BMHP), Makanan dan Minuman yang Didistribusikan ke Puskesmas serta Fasilitas Kesehatan Lainnya	Kota Blitar, Semua Kecamatan, Semua Kelurahan	12 Paket	57,395,000	Dana Transfer Khusus-Dana Alokasi Khusus Non Fisik	-	12 Paket	57,968,950
1	02	02	2.02		Penyediaan Layanan Kesehatan untuk UKM dan UKP Rujukan Tingkat Daerah Kabupaten/Kota	Cakupan kelurahan yang mengalami KLB yang dilakukan penyelidikan epidemiologi		100%	43,389,607,928		-	100%	57,152,483,082
						Cakupan penanganan kegawatdaruratan kesehatan		100%			-	100%	
						Jumlah fasilitasi intervensi gizi sensitive		3 fasilitasi			-	3 fasilitasi	
						Jumlah Pos UKK yang terbina		9 pos UKK			-	9 pos UKK	
						Jumlah Tatanan Kota Sehat yang dibina		9 jumlah tatanan			-	9 jumlah tatanan	
						Persentase bayi yang mendapatkan Imunisasi Dasar Lengkap (IDL)		90,3%			-	90,3%	
						Persentase FKTP (Fasilitas Pelayanan Kesehatan Tingkat Pertama), penunjang dan		100%			-	100%	

KODE	URUSAN/BIDANG URUSAN PEMERINTAHAN DAERAH DAN PROGRAM/KEGIATAN/SUB KEGIATAN	INDIKATOR KINERJA PROGRAM/KEGIATAN/SUB KEGIATAN	RENCANA TAHUN 2023				CATATAN PENTING	RENCANA TAHUN 2024	
			LOKASI	TARGET CAPAIAN KINERJA	KEBUTUHAN DANA/ PAGU INDIKATIF	SUMBER DANA		TARGET CAPAIAN KINERJA	KEBUTUHAN DANA/ PAGU INDIKATIF
(1)	(2)	(3)	(4)	(5)	(6)	(7)	(8)	(9)	(10)
		fasilitas pelayanan kesehatan lainnya Yang sesuai standar							
		Persentase instansi pemerintah yang melaksanakan K3 Perkantoran		13%			-	13%	
		Persentase Kelompok masyarakat yang melaksanakan pengukuran kebugaran jasmani		45%			-	45%	
		Persentase Kelurahan yang melaksanakan STBM yang dibina		52,38%			-	52,38%	
		Persentase konselor/kader PMBA (Pemberian Makanan Bayi dan Anak) yang terlatih		14,3%			-	14,3%	
		Persentase masyarakat Kota Blitar yang menjadi peserta Jaminan Kesehatan Nasional		100%			-	100%	
		Persentase pelayanan kesehatan bagi penduduk terdampak krisis yang tersedia		100%			-	100%	
		Persentase penyehat tradisional yang berizin		4%			-	4%	
		Persentase program prioritas yang dipromosikan		100%			-	100%	
		Persentase sarana air minum dengan risiko rendah dan sedang		67%			-	67%	
		Persentase standar baku pelayanan kesehatan anak usia pendidikan dasar yang terlaksana		100%			-	100%	

KODE	URUSAN/BIDANG URUSAN PEMERINTAHAN DAERAH DAN PROGRAM/KEGIATAN/SUB KEGIATAN	INDIKATOR KINERJA PROGRAM/KEGIATAN/SUB KEGIATAN	RENCANA TAHUN 2023				CATATAN PENTING	RENCANA TAHUN 2024	
			LOKASI	TARGET CAPAIAN KINERJA	KEBUTUHAN DANA/ PAGU INDIKATIF	SUMBER DANA		TARGET CAPAIAN KINERJA	KEBUTUHAN DANA/ PAGU INDIKATIF
(1)	(2)	(3)	(4)	(5)	(6)	(7)	(8)	(9)	(10)
		Persentase standar baku pelayanan kesehatan balita yang terlaksana		100%			-	100%	
		Persentase standar baku pelayanan kesehatan bayi baru lahir yang terlaksana		100%			-	100%	
		Persentase standar baku pelayanan kesehatan ibu bersalin yang terlaksana		100%			-	100%	
		Persentase standar baku pelayanan kesehatan ibu hamil yang terlaksana		100%			-	100%	
		Persentase standar baku pelayanan kesehatan lansia yang terlaksana		100%			-	100%	
		Persentase standar baku pelayanan kesehatan ODGJ berat yang terlaksana		100%			-	100%	
		Persentase standar baku pelayanan kesehatan orang dengan risiko HIV yang terlaksana		100%			-	100%	
		Persentase standar baku pelayanan kesehatan orang terduga TBC yang terlaksana		100%			-	100%	
		Persentase standar baku pelayanan kesehatan penderita Diabetes Melitus yang terlaksana		100%			-	100%	
		Persentase standar baku pelayanan kesehatan penderita hipertensi yang terlaksana		100%			-	100%	

KODE	URUSAN/BIDANG URUSAN PEMERINTAHAN DAERAH DAN PROGRAM/KEGIATAN/SUB KEGIATAN	INDIKATOR KINERJA PROGRAM/KEGIATAN/SUB KEGIATAN	RENCANA TAHUN 2023				CATATAN PENTING	RENCANA TAHUN 2024		
			LOKASI	TARGET CAPAIAN KINERJA	KEBUTUHAN DANA/ PAGU INDIKATIF	SUMBER DANA		TARGET CAPAIAN KINERJA	KEBUTUHAN DANA/ PAGU INDIKATIF	
(1)	(2)	(3)	(4)	(5)	(6)	(7)	(8)	(9)	(10)	
		Persentase standar baku pelayanan kesehatan usia produktif yang terlaksana		100%			-	100%		
		Persentase Surat Pernyataan Miskin (SPM) yang terlayani		100%			-	100%		
		Persentase Tempat-tempat umum memenuhi syarat kesehatan		78,3%			-	78,3%		
1	02 02 2.02	01 Pengelolaan Pelayanan Kesehatan Ibu Hamil	Jumlah Ibu Hamil yang Mendapatkan Pelayanan Kesehatan Sesuai Standar	Kota Blitar, Semua Kecamatan, Semua Kelurahan	2235 Orang	291,598,150	Dana Transfer Umum-Dana Alokasi Umum Dana Transfer Khusus-Dana Alokasi Khusus Non Fisik	-	2235 Orang	131,818,030
1	02 02 2.02	02 Pengelolaan Pelayanan Kesehatan Ibu Bersalin	Jumlah Ibu Bersalin yang Mendapatkan Pelayanan Kesehatan Sesuai Standar	Kota Blitar, Semua Kecamatan, Semua Kelurahan	2134 Orang	66,492,000	Dana Transfer Umum-Dana Alokasi Umum Dana Transfer Khusus-Dana Alokasi Khusus Non Fisik	-	2134 Orang	196,950,800
1	02 02 2.02	03 Pengelolaan Pelayanan Kesehatan Bayi Baru Lahir	Jumlah Bayi Baru Lahir yang Mendapatkan Pelayanan Kesehatan Sesuai Standar	Kota Blitar, Semua Kecamatan, Semua Kelurahan	2032 Orang	44,412,000	Dana Transfer Umum-Dana Alokasi Umum	-	2032 Orang	49,358,000
1	02 02 2.02	04 Pengelolaan Pelayanan Kesehatan Balita	Jumlah Balita yang Mendapatkan Pelayanan Kesehatan Sesuai Standar	Kota Blitar, Semua Kecamatan, Semua Kelurahan	8252 Orang	44,943,851	Dana Transfer Umum-Dana Alokasi Umum	-	8252 Orang	75,568,500

KODE	URUSAN/BIDANG URUSAN PEMERINTAHAN DAERAH DAN PROGRAM/KEGIATAN/SUB KEGIATAN	INDIKATOR KINERJA PROGRAM/KEGIATAN/SUB KEGIATAN	RENCANA TAHUN 2023				CATATAN PENTING	RENCANA TAHUN 2024					
			LOKASI	TARGET CAPAIAN KINERJA	KEBUTUHAN DANA/ PAGU INDIKATIF	SUMBER DANA		TARGET CAPAIAN KINERJA	KEBUTUHAN DANA/ PAGU INDIKATIF				
(1)	(2)	(3)	(4)	(5)	(6)	(7)	(8)	(9)	(10)				
1	02	02	2.02	05	Pengelolaan Pelayanan Kesehatan pada Usia Pendidikan Dasar	Jumlah Anak Usia Pendidikan Dasar yang Mendapatkan Pelayanan Kesehatan Sesuai Standar	Kota Blitar, Semua Kecamatan, Semua Kelurahan	17600 Orang	86,343,500	Dana Transfer Umum-Dana Alokasi Umum	-	17600 Orang	363,981,200
1	02	02	2.02	06	Pengelolaan Pelayanan Kesehatan pada Usia Produktif	Jumlah Penduduk Usia Produktif yang Mendapatkan Pelayanan Kesehatan Sesuai Standar	Kota Blitar, Semua Kecamatan, Semua Kelurahan	92692 Orang	76,780,417	Dana Transfer Umum-Dana Alokasi Umum	-	92692 Orang	167,558,100
1	02	02	2.02	07	Pengelolaan Pelayanan Kesehatan pada Usia Lanjut	Jumlah Penduduk Usia Lanjut yang Mendapatkan Pelayanan Kesehatan Sesuai Standar	Kota Blitar, Semua Kecamatan, Semua Kelurahan	22826 Orang	48,189,000	Dana Transfer Umum-Dana Alokasi Umum	-	22826 Orang	590,509,700
1	02	02	2.02	08	Pengelolaan Pelayanan Kesehatan Penderita Hipertensi	Jumlah Penderita Hipertensi yang Mendapatkan Pelayanan Kesehatan Sesuai Standar	Kota Blitar, Semua Kecamatan, Semua Kelurahan	47016 Orang	36,054,542	Dana Transfer Umum-Dana Alokasi Umum	-	47016 Orang	69,785,500
1	02	02	2.02	09	Pengelolaan Pelayanan Kesehatan Penderita Diabetes Melitus	Jumlah Penderita Diabetes Melitus yang Mendapatkan Pelayanan Kesehatan Sesuai Standar	Kota Blitar, Semua Kecamatan, Semua Kelurahan	4274 Orang	4,168,525	Dana Transfer Umum-Dana Alokasi Umum	-	4274 Orang	8,360,000
1	02	02	2.02	10	Pengelolaan Pelayanan Kesehatan Orang dengan Gangguan Jiwa Berat	Jumlah Orang yang Mendapatkan Pelayanan Kesehatan Orang dengan Gangguan Jiwa Berat Sesuai Standar	Kota Blitar, Semua Kecamatan, Semua Kelurahan	379 Orang	94,955,187	Dana Transfer Umum-Dana Alokasi Umum Dana Transfer Khusus-Dana Alokasi Khusus Non Fisik	-	379 Orang	146,411,000

KODE	URUSAN/BIDANG URUSAN PEMERINTAHAN DAERAH DAN PROGRAM/KEGIATAN/SUB KEGIATAN	INDIKATOR KINERJA PROGRAM/KEGIATAN/SUB KEGIATAN	RENCANA TAHUN 2023				CATATAN PENTING	RENCANA TAHUN 2024	
			LOKASI	TARGET CAPAIAN KINERJA	KEBUTUHAN DANA/ PAGU INDIKATIF	SUMBER DANA		TARGET CAPAIAN KINERJA	KEBUTUHAN DANA/ PAGU INDIKATIF
(1)	(2)	(3)	(4)	(5)	(6)	(7)	(8)	(9)	(10)
1 02 02 2.02 11	Pengelolaan Pelayanan Kesehatan Orang Terduga Tuberkulosis	Jumlah Orang Terduga Menderita Tuberkulosis yang Mendapatkan Pelayanan Sesuai Standar	Kota Blitar, Semua Kecamatan, Semua Kelurahan	700 Orang	72,785,833	Dana Transfer Umum-Dana Alokasi Umum	-	700 Orang	165,596,500
1 02 02 2.02 12	Pengelolaan Pelayanan kesehatan Orang dengan Risiko Terinfeksi HIV	Jumlah Orang Terduga Menderita HIV yang Mendapatkan Pelayanan Sesuai Standar	Kota Blitar, Semua Kecamatan, Semua Kelurahan	1210 Orang	270,646,981	Dana Transfer Umum-Dana Alokasi Umum	-	1210 Orang	486,997,000
1 02 02 2.02 13	Pengelolaan Pelayanan Kesehatan bagi Penduduk pada Kondisi Kejadian Luar Biasa (KLB)	Jumlah Dokumen Hasil Pengelolaan Pelayanan Kesehatan bagi Penduduk pada Kondisi Kejadian Luar Biasa (KLB) Sesuai Standar	Kota Blitar, Semua Kecamatan, Semua Kelurahan	1 Dokumen	126,070,839	Dana Transfer Umum-Dana Alokasi Umum Dana Transfer Khusus-Dana Alokasi Khusus Non Fisik	-	1 Dokumen	1,305,059,000
1 02 02 2.02 14	Pengelolaan Pelayanan Kesehatan bagi Penduduk Terdampak Krisis Kesehatan Akibat Bencana dan/atau Berpotensi Bencana	Jumlah Dokumen Hasil Pengelolaan Pelayanan Kesehatan bagi Penduduk Terdampak Krisis Kesehatan Akibat Bencana dan/atau Berpotensi Bencana Sesuai Standar	Kota Blitar, Semua Kecamatan, Semua Kelurahan	1 Dokumen	8,054,835	Dana Transfer Umum-Dana Alokasi Umum	-	1 Dokumen	3,205,843,800
1 02 02 2.02 15	Pengelolaan Pelayanan Kesehatan Gizi Masyarakat	Jumlah Dokumen Hasil Pengelolaan Pelayanan Kesehatan Gizi Masyarakat	Kota Blitar, Semua Kecamatan, Semua Kelurahan	5 Dokumen	155,332,800	Dana Transfer Umum-Dana Alokasi Umum Dana Transfer Khusus-Dana Alokasi Khusus Non Fisik	-	5 Dokumen	678,414,300
1 02 02 2.02 16	Pengelolaan Pelayanan Kesehatan Kerja dan Olahraga	Jumlah Dokumen Hasil Pengelolaan Pelayanan Kesehatan Kerja dan Olahraga	Kota Blitar, Semua Kecamatan, Semua Kelurahan	1 Dokumen	14,598,000	Dana Transfer Umum-Dana Alokasi Umum Dana Transfer Khusus-Dana	-	1 Dokumen	135,317,700

KODE	URUSAN/BIDANG URUSAN PEMERINTAHAN DAERAH DAN PROGRAM/KEGIATAN/SUB KEGIATAN	INDIKATOR KINERJA PROGRAM/KEGIATAN/SUB KEGIATAN	RENCANA TAHUN 2023				CATATAN PENTING	RENCANA TAHUN 2024					
			LOKASI	TARGET CAPAIAN KINERJA	KEBUTUHAN DANA/ PAGU INDIKATIF	SUMBER DANA		TARGET CAPAIAN KINERJA	KEBUTUHAN DANA/ PAGU INDIKATIF				
(1)	(2)	(3)	(4)	(5)	(6)	(7)	(8)	(9)	(10)				
						Alokasi Khusus Non Fisik							
1	02	02	2.02	17	Pengelolaan Pelayanan Kesehatan Lingkungan	Jumlah Dokumen Hasil Pengelolaan Pelayanan Kesehatan Lingkungan	Kota Blitar, Semua Kecamatan, Semua Kelurahan	1 Dokumen	5,157,600	Dana Transfer Khusus-Dana Alokasi Khusus Non Fisik	-	1 Dokumen	180,397,540
1	02	02	2.02	18	Pengelolaan Pelayanan Promosi Kesehatan	Jumlah Dokumen Hasil Pengelolaan Pelayanan Promosi Kesehatan	Kota Blitar, Semua Kecamatan, Semua Kelurahan	3 Dokumen	185,650,025	Dana Transfer Umum-Dana Alokasi Umum Dana Transfer Khusus-Dana Alokasi Khusus Non Fisik	-	3 Dokumen	250,000,000
1	02	02	2.02	19	Pelayanan Kesehatan Tradisional, Akupuntur, Asuhan Mandiri, dan Tradisional Lainnya	Jumlah Dokumen Hasil Pengelolaan Pelayanan Kesehatan Tradisional, Akupuntur, Asuhan Mandiri dan Tradisional Lainnya	Kota Blitar, Semua Kecamatan, Semua Kelurahan	3 Dokumen	9,300,000	Dana Transfer Umum-Dana Alokasi Umum	-	3 Dokumen	40,660,500
1	02	02	2.02	20	Pengelolaan Surveilans Kesehatan	Jumlah Dokumen Hasil Pengelolaan Surveilans Kesehatan	Kota Blitar, Semua Kecamatan, Semua Kelurahan	7 Dokumen	111,872,898	Dana Transfer Umum-Dana Alokasi Umum Dana Transfer Khusus-Dana Alokasi Khusus Non Fisik	-	7 Dokumen	4,171,090,820
1	02	02	2.02	22	Pengelolaan Pelayanan Kesehatan Jiwa dan NAPZA	Jumlah Penyalahguna NAPZA yang Mendapatkan Pelayanan Kesehatan	Kota Blitar, Semua Kecamatan, Semua Kelurahan	10 Orang	4,429,500	Dana Transfer Umum-Dana Alokasi Umum	-	10 Orang	27,970,900
1	02	02	2.02	23	Pengelolaan Upaya Kesehatan Khusus	Jumlah Dokumen Hasil Pengelolaan Pelayanan Kesehatan Khusus	Kota Blitar, Semua Kecamatan,	3 Dokumen	24,141,301	Dana Transfer Umum-Dana Alokasi Umum	-	3 Dokumen	81,525,000

KODE	URUSAN/BIDANG URUSAN PEMERINTAHAN DAERAH DAN PROGRAM/KEGIATAN/SUB KEGIATAN	INDIKATOR KINERJA PROGRAM/KEGIATAN/SUB KEGIATAN	RENCANA TAHUN 2023				CATATAN PENTING	RENCANA TAHUN 2024			
			LOKASI	TARGET CAPAIAN KINERJA	KEBUTUHAN DANA/ PAGU INDIKATIF	SUMBER DANA		TARGET CAPAIAN KINERJA	KEBUTUHAN DANA/ PAGU INDIKATIF		
(1)	(2)	(3)	(4)	(5)	(6)	(7)	(8)	(9)	(10)		
			Semua Kelurahan								
1	02 02 2.02	25	Pelayanan Kesehatan penyakit Menular dan Tidak Menular	Jumlah Dokumen Hasil Pelayanan Kesehatan Penyakit Menular dan Tidak Menular	Kota Blitar, Semua Kecamatan, Semua Kelurahan	12 Dokumen	298,793,457	Dana Transfer Umum-Dana Alokasi Umum Dana Transfer Khusus-Dana Alokasi Khusus Non Fisik	-	12 Dokumen	578,115,550
1	02 02 2.02	26	Pengelolaan Jaminan Kesehatan Masyarakat	Jumlah Dokumen Hasil Pengelolaan Jaminan Kesehatan Masyarakat	Kota Blitar, Semua Kecamatan, Semua Kelurahan	24 Dokumen	31,599,916,120	DBH Cukai Hasil Tembakau (CHT) Dana Insentif Daerah Pendapatan Bagi Hasil Pajak Rokok- Pembayaran Iuran JKN	-	24 Dokumen	31,091,482,600
1	02 02 2.02	28	Pengambilan dan Pengiriman Spesimen Penyakit Potensial KLB ke Laboratorium Rujukan/Nasional	Jumlah Spesimen Penyakit Potensial Kejadian Luar Biasa (KLB) ke Laboratorium Rujukan/Nasional yang Didistribusikan	Kota Blitar, Semua Kecamatan, Semua Kelurahan	1540 Paket	471,000,000	Dana Transfer Umum-Dana Alokasi Umum	-	1540 Paket	1,500,000,000
1	02 02 2.02	29	Penyelenggaraan Kabupaten/ Kota Sehat	Jumlah Dokumen Hasil Penyelenggaraan Kabupaten/Kota Sehat	Kota Blitar, Semua Kecamatan, Semua Kelurahan	8 Dokumen	163,727,800	Dana Transfer Umum-Dana Alokasi Umum	-	8 Dokumen	224,818,900
1	02 02 2.02	33	Operasional Pelayanan Puskesmas	Jumlah Dokumen Operasional Pelayanan Puskesmas	Kota Blitar, Semua Kecamatan, Semua Kelurahan	48 Dokumen	8,239,175,987	Pendapatan Dana Kapitasi JKN pada FKTP	-	48 Dokumen	8,695,007,704

KODE	URUSAN/BIDANG URUSAN PEMERINTAHAN DAERAH DAN PROGRAM/KEGIATAN/SUB KEGIATAN	INDIKATOR KINERJA PROGRAM/KEGIATAN/SUB KEGIATAN	RENCANA TAHUN 2023				CATATAN PENTING	RENCANA TAHUN 2024					
			LOKASI	TARGET CAPAIAN KINERJA	KEBUTUHAN DANA/ PAGU INDIKATIF	SUMBER DANA		TARGET CAPAIAN KINERJA	KEBUTUHAN DANA/ PAGU INDIKATIF				
(1)	(2)	(3)	(4)	(5)	(6)	(7)	(8)	(9)	(10)				
1	02	02	2.02	34	Operasional Pelayanan Fasilitas Kesehatan Lainnya	Jumlah Dokumen Operasional Pelayanan Fasilitas Kesehatan Lainnya	Kota Blitar, Semua Kecamatan, Semua Kelurahan	6 Dokumen	344,663,173	Dana Transfer Umum-Dana Alokasi Umum	-	6 Dokumen	1,081,078,200
1	02	02	2.02	35	Pelaksanaan Akreditasi Fasilitas Kesehatan di Kabupaten/Kota	Jumlah Fasilitas Kesehatan yang Terakreditasi di Kabupaten/Kota	Kota Blitar, Semua Kecamatan, Semua Kelurahan	13 Unit	185,239,461	Dana Insentif Daerah	-	13 Unit	207,668,500
1	02	02	2.02	36	Investigasi Awal Kejadian Tidak Diharapkan (Kejadian Ikutan Pasca Imunisasi)	Jumlah Laporan Hasil Investigasi Awal Kejadian Tidak Diharapkan (Kejadian Ikutan Pasca Imunisasi dan Pemberian Obat Massal	Kota Blitar, Semua Kecamatan, Semua Kelurahan	6 Laporan	139,829,162	Dana Transfer Umum-Dana Alokasi Umum	-	6 Laporan	316,429,400
1	02	02	2.02	37	Pelaksanaan Kewaspadaan Dini dan Respon Wabah	Jumlah Dokumen Hasil Pelaksanaan Kewaspadaan Dini dan Respon Wabah	Kota Blitar, Semua Kecamatan, Semua Kelurahan	1 Dokumen	65,869,978	Dana Transfer Umum-Dana Alokasi Umum Dana Transfer Khusus-Dana Alokasi Khusus Non Fisik	-	1 Dokumen	549,424,200
1	02	02	2.02	38	Penyediaan dan Pengelolaan Sistem Penanganan Gawat Darurat Terpadu (SPGDT)	Jumlah Public Safety Center (PSC 119) Tersediaan, Terkelolaan dan Terintegrasi Dengan Rumah Sakit Dalam Satu Sistem Penanganan Gawat Darurat Terpadu (SPGDT)	Kota Blitar, Semua Kecamatan, Semua Kelurahan	1 Unit	71,810,314	Dana Transfer Umum-Dana Alokasi Umum	-	1 Unit	351,403,400
1	02	02	2.02	39	Pengelolaan Pelayanan Kesehatan Dasar Melalui Pendekatan Keluarga	Jumlah Keluarga Yang Sudah Dikunjungi dan Diintervensi Masalah kesehatannya Oleh Tenaga Kesehatan Puskesmas	Kota Blitar, Semua Kecamatan, Semua Kelurahan	8056 Keluarga	27,604,692	Dana Transfer Khusus-Dana Alokasi Khusus Non Fisik	-	8056 Keluarga	27,880,738

KODE	URUSAN/BIDANG URUSAN PEMERINTAHAN DAERAH DAN PROGRAM/KEGIATAN/SUB KEGIATAN	INDIKATOR KINERJA PROGRAM/KEGIATAN/SUB KEGIATAN	RENCANA TAHUN 2023				CATATAN PENTING	RENCANA TAHUN 2024					
			LOKASI	TARGET CAPAIAN KINERJA	KEBUTUHAN DANA/ PAGU INDIKATIF	SUMBER DANA		TARGET CAPAIAN KINERJA	KEBUTUHAN DANA/ PAGU INDIKATIF				
(1)	(2)	(3)	(4)	(5)	(6)	(7)	(8)	(9)	(10)				
1	02	02	2.03		Penyelenggaraan Sistem Informasi Kesehatan secara Terintegrasi	Persentase Sistem Informasi Kesehatan yang terintegrasi		100%	75,260,293		-	100%	76,500,000
1	02	02	2.03	03	Pengelolaan Sistem Informasi Kesehatan	Jumlah Dokumen Hasil Pengelolaan Sistem Informasi Kesehatan	Kota Blitar, Semua Kecamatan, Semua Kelurahan	3 Dokumen	75,260,293	Dana Transfer Umum-Dana Alokasi Umum	-	3 Dokumen	76,500,000
1	02	02	2.04		Penerbitan Izin Rumah Sakit Kelas C, D dan Fasilitas Pelayanan Kesehatan Tingkat Daerah Kabupaten/Kota	Persentase Fasilitas pelayanan kesehatan yang memiliki izin yang dibina		100%	7,650,000		-	100%	15,133,600
1	02	02	2.04	04	Penyiapan Perumusan dan Pelaksanaan Pelayanan Kesehatan Rujukan	Jumlah Dokumen Hasil Penyiapan Perumusan dan Pelaksanaan Pelayanan Kesehatan Rujukan	Kota Blitar, Semua Kecamatan, Semua Kelurahan	2 Dokumen	7,650,000	Dana Transfer Umum-Dana Alokasi Umum	-	2 Dokumen	15,133,600
1	02	03			PROGRAM PENINGKATAN KAPASITAS SUMBER DAYA MANUSIA KESEHATAN	Persentase sumber daya manusia kesehatan yang memiliki kompetensi sesuai standar		100%	257,800,220		-	100%	700,913,900
1	02	03	2.01		Pemberian Izin Praktik Tenaga Kesehatan di Wilayah Kabupaten/Kota	Persentase tenaga kesehatan yang diberikan izin praktik tenaga kesehatan		100%	36,682,900		-	100%	25,250,000
1	02	03	2.01	01	Pengendalian Perizinan Praktik Tenaga Kesehatan	Jumlah Dokumen Hasil Pengendalian Perizinan Praktik Tenaga Kesehatan	Kota Blitar, Semua Kecamatan, Semua Kelurahan	270 Dokumen	36,682,900	Dana Transfer Umum-Dana Alokasi Umum	-	270 Dokumen	25,250,000
1	02	03	2.02		Perencanaan Kebutuhan dan Pendayagunaan Sumberdaya Manusia Kesehatan untuk UKP	Persentase Sumber Daya Manusia Kesehatan yang dibina		100%	121,117,320		-	100%	246,844,000

KODE	URUSAN/BIDANG URUSAN PEMERINTAHAN DAERAH DAN PROGRAM/KEGIATAN/SUB KEGIATAN	INDIKATOR KINERJA PROGRAM/KEGIATAN/SUB KEGIATAN	RENCANA TAHUN 2023				CATATAN PENTING	RENCANA TAHUN 2024					
			LOKASI	TARGET CAPAIAN KINERJA	KEBUTUHAN DANA/ PAGU INDIKATIF	SUMBER DANA		TARGET CAPAIAN KINERJA	KEBUTUHAN DANA/ PAGU INDIKATIF				
(1)	(2)	(3)	(4)	(5)	(6)	(7)	(8)	(9)	(10)				
	dan UKM di Wilayah Kabupaten/ Kota												
1	02	03	2.02	03	Pembinaan dan Pengawasan Sumber Daya Manusia Kesehatan	Jumlah Dokumen Hasil Pembinaan dan Pengawasan Sumber Daya Manusia Kesehatan	Kota Blitar, Semua Kecamatan, Semua Kelurahan	4 Dokumen	121,117,320	Dana Transfer Umum-Dana Alokasi Umum	-	4 Dokumen	246,844,000
1	02	03	2.03		Pengembangan Mutu dan Peningkatan Kompetensi Teknis Sumber Daya Manusia Kesehatan Tingkat Daerah Kabupaten/Kota	Persentase Sumber Daya Manusia Kesehatan yang ditingkatkan kompetensinya		14 %	100,000,000		-	14 %	428,819,900
1	02	03	2.03	01	Pengembangan Mutu dan Peningkatan Kompetensi Teknis Sumber Daya Manusia Kesehatan Tingkat Daerah Kabupaten/ Kota	Jumlah Sumber Daya Manusia Kesehatan Tingkat Daerah Kabupaten/Kota yang Ditingkatkan Mutu dan Kompetensinya	Kota Blitar, Semua Kecamatan, Semua Kelurahan	20 Orang	100,000,000	Dana Transfer Umum-Dana Alokasi Umum		20 Orang	428,819,900
1	02	04			PROGRAM SEDIAAN FARMASI, ALAT KESEHATAN DAN MAKANAN MINUMAN	Persentase pengelolaan fasilitas layanan kefarmasian yang sesuai standar		100%	277,546,103		-	100%	394,942,020
						Persentase tempat pengelolaan makanan minuman yang memenuhi syarat kesehatan		85 %			-	85 %	
1	02	04	2.01		Pemberian Izin Apotek, Toko Obat, Toko Alat Kesehatan dan Optikal, Usaha Mikro Obat Tradisional (UMOT)	Persentase Apotek, Toko Obat, Toko Alat Kesehatan dan Optikal, Usaha Mikro Obat Tradisional (UMOT) berizin yang dibina		100%	37,492,400		-	100%	158,905,200
1	02	04	2.01	01	Pengendalian dan Pengawasan serta Tindak Lanjut Pengawasan Perizinan Apotek, Toko Obat, Toko Alat Kesehatan, dan	Jumlah Dokumen Hasil Pengendalian dan Pengawasan serta Tindak Lanjut Pengawasan Perizinan Apotek, Toko Obat,	Kota Blitar, Semua Kecamatan,	5 Dokumen	37,492,400	Dana Transfer Umum-Dana Alokasi Umum	-	5 Dokumen	158,905,200

KODE	URUSAN/BIDANG URUSAN PEMERINTAHAN DAERAH DAN PROGRAM/KEGIATAN/SUB KEGIATAN	INDIKATOR KINERJA PROGRAM/KEGIATAN/SUB KEGIATAN	RENCANA TAHUN 2023				CATATAN PENTING	RENCANA TAHUN 2024					
			LOKASI	TARGET CAPAIAN KINERJA	KEBUTUHAN DANA/ PAGU INDIKATIF	SUMBER DANA		TARGET CAPAIAN KINERJA	KEBUTUHAN DANA/ PAGU INDIKATIF				
(1)	(2)	(3)	(4)	(5)	(6)	(7)	(8)	(9)	(10)				
	Optikal, Usaha Mikro Obat Tradisional (UMOT)	Toko Alat Kesehatan, dan Optikal, Usaha Mikro Obat Tradisional (UMOT)	Semua Kelurahan										
1	02	04	2.02		Pemberian Sertifikat Produksi untuk Sarana Produksi Alat Kesehatan Kelas 1 tertentu dan Perbekalan Kesehatan Rumah Tangga Kelas 1 Tertentu Perusahaan Rumah Tangga	Persentase Sarana Produksi Alat Kesehatan Kelas 1 tertentu dan Perbekalan Kesehatan Rumah Tangga Kelas 1 Tertentu Perusahaan Rumah Tangga yang dibina		100%	11,511,703		-	100%	11,626,820
1	02	04	2.02	01	Pengendalian dan Pengawasan serta Tindak Lanjut Pengawasan Sertifikat Produksi Alat Kesehatan Kelas 1 Tertentu dan PKRT Kelas 1 Tertentu Perusahaan Rumah Tangga	Jumlah Dokumen Pengendalian dan Pengawasan serta Tindak Lanjut Pengawasan Sertifikat Produksi Alat Kesehatan Kelas 1 Tertentu dan PKRT Kelas 1 Tertentu Perusahaan Rumah Tangga	Kota Blitar, Semua Kecamatan, Semua Kelurahan	1 Dokumen	11,511,703	Dana Transfer Umum-Dana Alokasi Umum	-	1 Dokumen	11,626,820
1	02	04	2.03		Penerbitan Sertifikat Produksi Pangan Industri Rumah Tangga dan Nomor P-IRT sebagai Izin Produksi, untuk Produk Makanan Minuman Tertentu yang dapat Diproduksi oleh Industri Rumah Tangga	Persentase Produksi Pangan Industri Rumah Tangga dan Nomor P-IRT yang berizin		92 %	121,390,000		-	92 %	117,500,000
1	02	04	2.03	01	Pengendalian dan Pengawasan serta Tindak Lanjut Pengawasan Sertifikat Produksi Pangan Industri Rumah Tangga dan Nomor P-IRT sebagai Izin Produksi, untuk Produk Makanan Minuman Tertentu yang dapat Diproduksi oleh Industri Rumah Tangga	Jumlah Dokumen Hasil Pengendalian dan Pengawasan serta Tindak Lanjut Pengawasan Sertifikat Produksi Pangan Industri Rumah Tangga dan Nomor PIRT sebagai Izin Produksi, untuk Produk Makanan Minuman Tertentu yang Dapat Diproduksi oleh Industri Rumah Tangga	Kota Blitar, Semua Kecamatan, Semua Kelurahan	2 Dokumen	121,390,000	Dana Transfer Khusus-Dana Alokasi Khusus Non Fisik	-	2 Dokumen	117,500,000

KODE	URUSAN/BIDANG URUSAN PEMERINTAHAN DAERAH DAN PROGRAM/KEGIATAN/SUB KEGIATAN	INDIKATOR KINERJA PROGRAM/KEGIATAN/SUB KEGIATAN	RENCANA TAHUN 2023				CATATAN PENTING	RENCANA TAHUN 2024					
			LOKASI	TARGET CAPAIAN KINERJA	KEBUTUHAN DANA/ PAGU INDIKATIF	SUMBER DANA		TARGET CAPAIAN KINERJA	KEBUTUHAN DANA/ PAGU INDIKATIF				
(1)	(2)	(3)	(4)	(5)	(6)	(7)	(8)	(9)	(10)				
1	02	04	2.06		Pemeriksaan dan Tindak Lanjut Hasil Pemeriksaan Post Market pada Produksi dan Produk Makanan Minuman Industri Rumah Tangga	Persentase IRTP (Industri Rumah Tangga Pangan) yang dibina dan tersertifikasi		92 %	107,152,000		-	92%	106,910,000
1	02	04	2.06	01	Pemeriksaan Post Market pada Produk Makanan-Minuman Industri Rumah Tangga yang Beredar dan Pengawasan serta Tindak Lanjut Pengawasan	Jumlah Produk dan Sarana Produksi Makanan-Minuman Industri Rumah Tangga Beredar yang Dilakukan Pemeriksaan Post Market dalam rangka Tindak Lanjut Pengawasan	Kota Blitar, Semua Kecamatan, Semua Kelurahan	40 Unit	107,152,000	Dana Transfer Khusus-Dana Alokasi Khusus Non Fisik	-	40 Unit	106,910,000
1	02	05			PROGRAM PEMBERDAYAAN MASYARAKAT BIDANG KESEHATAN	Persentase kelurahan siaga aktif purnama mandiri		61,9%	2,754,101,585		-	61,9%	2,806,600,141
1	02	05	2.01		Advokasi, Pemberdayaan, Kemitraan, Peningkatan Peran serta Masyarakat dan Lintas Sektor Tingkat Daerah Kabupaten/Kota	Jumlah UKBM (Upaya Kesehatan Bersumber Daya Masyarakat) yang dibina		3 kelompok UKBM	2,724,356,575		-	3 kelompok UKBM	2,751,600,141
						Persentase Posyandu Strata Purnama Mandiri		94,61%			-	94,61%	
						Persentase rumah tangga sehat		53%			-	53%	
						Persentase TTU (Tempat-tempat Umum) ber-PHBS		54%			-	54%	
1	02	05	2.01	01	Peningkatan Upaya Promosi Kesehatan, Advokasi, Kemitraan dan Pemberdayaan Masyarakat	Jumlah Dokumen Promosi Kesehatan, Advokasi, Kemitraan dan Pemberdayaan Masyarakat	Kota Blitar, Semua Kecamatan, Semua Kelurahan	8 Dokumen	2,724,356,575	Dana Transfer Umum-Dana Alokasi Umum Dana Transfer Khusus-Dana	-	8 Dokumen	2,751,600,141

KODE	URUSAN/BIDANG URUSAN PEMERINTAHAN DAERAH DAN PROGRAM/KEGIATAN/SUB KEGIATAN	INDIKATOR KINERJA PROGRAM/KEGIATAN/SUB KEGIATAN	RENCANA TAHUN 2023				CATATAN PENTING	RENCANA TAHUN 2024						
			LOKASI	TARGET CAPAIAN KINERJA	KEBUTUHAN DANA/ PAGU INDIKATIF	SUMBER DANA		TARGET CAPAIAN KINERJA	KEBUTUHAN DANA/ PAGU INDIKATIF					
(1)	(2)	(3)	(4)	(5)	(6)	(7)	(8)	(9)	(10)					
						Alokasi Khusus Non Fisik Bantuan Keuangan Khusus dari Pemerintah Provinsi								
1	02	05	2.03		Pengembangan dan Pelaksanaan Upaya Kesehatan Bersumber Daya Masyarakat (UKBM) Tingkat Daerah Kabupaten/Kota	Jumlah kelompok Upaya Kesehatan Bersumber Daya Masyarakat (UKBM) yang terfasilitasi pengembangannya		1 kelompok UKBM	29,745,010		-	1 kelompok UKBM	55,000,000	
1	02	05	2.03	01	Bimbingan Teknis dan Supervisi Pengembangan dan Pelaksanaan Upaya Kesehatan Bersumber Daya Masyarakat (UKBM)	Jumlah Dokumen Hasil Bimbingan Teknis dan Supervisi Upaya Kesehatan Bersumber Daya Masyarakat (UKBM)	Kota Blitar, Semua Kecamatan, Semua Kelurahan	2 Dokumen	29,745,010	Dana Transfer Umum-Dana Alokasi Umum		-	2 Dokumen	55,000,000
TOTAL									82,779,586,179				99,996,812,803	

UPT : PUSKESMAS KEPANJENKIDUL

KODE	URUSAN/BIDANG URUSAN PEMERINTAHAN DAERAH DAN PROGRAM/KEGIATAN/SUB KEGIATAN	INDIKATOR KINERJA PROGRAM/KEGIATAN/SUB KEGIATAN	RENCANA TAHUN 2023				CATATAN PENTING	RENCANA TAHUN 2024		
			LOKASI	TARGET CAPAIAN KINERJA	KEBUTUHAN DANA/ PAGU INDIKATIF	SUMBER DANA		TARGET CAPAIAN KINERJA	KEBUTUHAN DANA/ PAGU INDIKATIF	
(1)	(2)	(3)	(4)	(5)	(6)	(7)	(8)	(9)	(10)	
1		URUSAN PEMERINTAHAN WAJIB YANG BERKAITAN DENGAN PELAYANAN DASAR								
1	02	URUSAN PEMERINTAHAN BIDANG KESEHATAN			2,452,590,000		-		4,233,496,099	
1	02	02	PROGRAM PEMENUHAN UPAYA KESEHATAN PERORANGAN DAN UPAYA KESEHATAN MASYARAKAT	Cakupan Pelayanan Kesehatan Balita sesuai Standar (SPM)	100%	2,452,590,000		SPM	100%	4,233,496,099
				Persentase anak usia pendidikan dasar yang mendapatkan pelayanan kesehatan sesuai standar (SPM)	100%			SPM	100%	
				Persentase fasilitas pelayanan kesehatan sesuai standar	100%			-	100%	
				Persentase ibu, bayi, balita dengan masalah gizi yang mendapatkan perawatan	100%			-	100%	
				Persentase ibu bersalin mendapatkan pelayanan persalinan sesuai standar (SPM)	100%			SPM	100%	
				Persentase ibu hamil mendapatkan pelayanan kesehatan ibu hamil sesuai standar (SPM)	100%			SPM	100%	

KODE	URUSAN/BIDANG URUSAN PEMERINTAHAN DAERAH DAN PROGRAM/KEGIATAN/SUB KEGIATAN	INDIKATOR KINERJA PROGRAM/KEGIATAN/SUB KEGIATAN	RENCANA TAHUN 2023				CATATAN PENTING	RENCANA TAHUN 2024	
			LOKASI	TARGET CAPAIAN KINERJA	KEBUTUHAN DANA/ PAGU INDIKATIF	SUMBER DANA		TARGET CAPAIAN KINERJA	KEBUTUHAN DANA/ PAGU INDIKATIF
(1)	(2)	(3)	(4)	(5)	(6)	(7)	(8)	(9)	(10)
		Persentase kelurahan UCI (Universal Child Immunization)		95,2%			-	95,2%	
		Persentase lingkungan yang memenuhi standar kesehatan		63%			-	63%	
		Persentase masyarakat yang mendapatkan pembiayaan kesehatan		100%			UHC	100%	
		Persentase Orang dengan Gangguan Jiwa (ODGJ) berat yang mendapatkan pelayanan kesehatan jiwa sesuai standar		100%			SPM	100%	
		Persentase orang dengan resiko terinfeksi HIV yang mendapatkan pelayanan deteksi dini HIV sesuai standar (SPM)		100%			SPM	100%	
		Persentase Orang terduga TBC mendapatkan pelayanan TBC sesuai standar (SPM)		100%			SPM	100%	
		Persentase orang usia 15-59 tahun mendapatkan skrining kesehatan sesuai standar (SPM)		100%			SPM	100%	
		Persentase penderita diabetes mellitus yang mendapatkan pelayanan kesehatan sesuai standar (SPM)		100%			SPM	100%	

KODE	URUSAN/BIDANG URUSAN PEMERINTAHAN DAERAH DAN PROGRAM/KEGIATAN/SUB KEGIATAN	INDIKATOR KINERJA PROGRAM/KEGIATAN/SUB KEGIATAN	RENCANA TAHUN 2023				CATATAN PENTING	RENCANA TAHUN 2024					
			LOKASI	TARGET CAPAIAN KINERJA	KEBUTUHAN DANA/ PAGU INDIKATIF	SUMBER DANA		TARGET CAPAIAN KINERJA	KEBUTUHAN DANA/ PAGU INDIKATIF				
(1)	(2)	(3)	(4)	(5)	(6)	(7)	(8)	(9)	(10)				
		Persentase penderita Hipertensi yang mendapatkan pelayanan kesehatan sesuai standar (SPM)		100%			SPM	100%					
		Persentase penduduk terdampak krisis kesehatan akibat bencana dan atau berpotensi bencana skala Kota Blitar yang tertangani		100%			-	100%					
		Persentase penyelenggaraan kesehatan dan keselamatan kerja pada sektor formal dan informal yang dibina		26%			-	26%					
		Persentase warga usia 60 tahun ke atas mendapatkan skrining kesehatan sesuai standar (SPM)		100%			SPM	100%					
		Persentase bayi baru lahir mendapatkan pelayanan kesehatan bayi baru lahir sesuai standar (SPM)		100%			SPM	100%					
1	02	02	2.01	Penyediaan Fasilitas Pelayanan Kesehatan untuk UKM dan UKP Kewenangan Daerah Kabupaten/Kota	Persentase obat dan sediaan farmasi yang tersedia		100%	305,627,400		-	100%	290,217,000	
					Persentase sarana prasarana pelayanan kesehatan yang sesuai standar		100%			-	100%		
1	02	02	2.01	14	Pengadaan Alat Kesehatan/Alat Penunjang Medik Fasilitas Pelayanan Kesehatan	Jumlah Alat Kesehatan/Alat Penunjang Medik Fasilitas	Kota Blitar, Kepanjenkidul, Semua Kelurahan	7 Unit	96,551,198	DBH Cukai Hasil Tembakau (CHT)	-	7 Unit	3,000,000

KODE	URUSAN/BIDANG URUSAN PEMERINTAHAN DAERAH DAN PROGRAM/KEGIATAN/SUB KEGIATAN	INDIKATOR KINERJA PROGRAM/KEGIATAN/SUB KEGIATAN	RENCANA TAHUN 2023				CATATAN PENTING	RENCANA TAHUN 2024	
			LOKASI	TARGET CAPAIAN KINERJA	KEBUTUHAN DANA/ PAGU INDIKATIF	SUMBER DANA		TARGET CAPAIAN KINERJA	KEBUTUHAN DANA/ PAGU INDIKATIF
(1)	(2)	(3)	(4)	(5)	(6)	(7)	(8)	(9)	(10)
		Pelayanan Kesehatan yang Disediakan							
1	02 02 2.01 16	Pengadaan Obat dan vaksin	Kota Blitar, Kepanjenkidul, Semua Kelurahan	1 Paket	58,158,765	DBH Cukai Hasil Tembakau (CHT)	-	1 Paket	111,208,800
1	02 02 2.01 17	Pengadaan Bahan Habis Pakai	Kota Blitar, Kepanjenkidul, Semua Kelurahan	6 Paket	150,917,437	DBH Cukai Hasil Tembakau (CHT)	-	6 Paket	176,008,200
1	02 02 2.02	Penyediaan Layanan Kesehatan untuk UKM dan UKP Rujukan Tingkat Daerah Kabupaten/Kota	Cakupan kelurahan yang mengalami KLB yang dilakukan penyelidikan epidemiologi	100%	2,146,962,600		-	100%	3,943,279,099
		Cakupan penanganan kegawatdaruratan kesehatan		100%			-	100%	
		Jumlah fasilitasi intervensi gizi sensitive		3 fasilitasi			-	3 fasilitasi	
		Jumlah Pos UKK yang terbina		9 pos UKK			-	9 pos UKK	
		Jumlah Tatanan Kota Sehat yang dibina		9 jumlah tatanan			-	9 jumlah tatanan	
		Persentase bayi yang mendapatkan Imunisasi Dasar Lengkap (IDL)		90,3%			-	90,3%	
		Persentase FKTP (Fasilitas Pelayanan Kesehatan Tingkat Pertama), penunjang dan		100%			-	100%	

KODE	URUSAN/BIDANG URUSAN PEMERINTAHAN DAERAH DAN PROGRAM/KEGIATAN/SUB KEGIATAN	INDIKATOR KINERJA PROGRAM/KEGIATAN/SUB KEGIATAN	RENCANA TAHUN 2023				CATATAN PENTING	RENCANA TAHUN 2024	
			LOKASI	TARGET CAPAIAN KINERJA	KEBUTUHAN DANA/ PAGU INDIKATIF	SUMBER DANA		TARGET CAPAIAN KINERJA	KEBUTUHAN DANA/ PAGU INDIKATIF
(1)	(2)	(3)	(4)	(5)	(6)	(7)	(8)	(9)	(10)
		fasilitas pelayanan kesehatan lainnya Yang sesuai standar							
		Persentase instansi pemerintah yang melaksanakan K3 Perkantoran		13%			-	13%	
		Persentase Kelompok masyarakat yang melaksanakan pengukuran kebugaran jasmani		45%			-	45%	
		Persentase Kelurahan yang melaksanakan STBM yang dibina		52,38%			-	52,38%	
		Persentase konselor/kader PMBA (Pemberian Makanan Bayi dan Anak) yang terlatih		14,3%			-	14,3%	
		Persentase masyarakat Kota Blitar yang menjadi peserta Jaminan Kesehatan Nasional		100%			-	100%	
		Persentase pelayanan kesehatan bagi penduduk terdampak krisis yang tersedia		100%			-	100%	
		Persentase penyehat tradisional yang berizin		4%			-	4%	
		Persentase program prioritas yang dipromosikan		100%			-	100%	
		Persentase sarana air minum dengan risiko rendah dan sedang		67%			-	67%	
		Persentase standar baku pelayanan kesehatan anak usia pendidikan dasar yang terlaksana		100%			-	100%	

KODE	URUSAN/BIDANG URUSAN PEMERINTAHAN DAERAH DAN PROGRAM/KEGIATAN/SUB KEGIATAN	INDIKATOR KINERJA PROGRAM/KEGIATAN/SUB KEGIATAN	RENCANA TAHUN 2023				CATATAN PENTING	RENCANA TAHUN 2024	
			LOKASI	TARGET CAPAIAN KINERJA	KEBUTUHAN DANA/ PAGU INDIKATIF	SUMBER DANA		TARGET CAPAIAN KINERJA	KEBUTUHAN DANA/ PAGU INDIKATIF
(1)	(2)	(3)	(4)	(5)	(6)	(7)	(8)	(9)	(10)
		Persentase standar baku pelayanan kesehatan balita yang terlaksana		100%			-	100%	
		Persentase standar baku pelayanan kesehatan bayi baru lahir yang terlaksana		100%			-	100%	
		Persentase standar baku pelayanan kesehatan ibu bersalin yang terlaksana		100%			-	100%	
		Persentase standar baku pelayanan kesehatan ibu hamil yang terlaksana		100%			-	100%	
		Persentase standar baku pelayanan kesehatan lansia yang terlaksana		100%			-	100%	
		Persentase standar baku pelayanan kesehatan ODGJ berat yang terlaksana		100%			-	100%	
		Persentase standar baku pelayanan kesehatan orang dengan risiko HIV yang terlaksana		100%			-	100%	
		Persentase standar baku pelayanan kesehatan orang terduga TBC yang terlaksana		100%			-	100%	
		Persentase standar baku pelayanan kesehatan penderita Diabetes Melitus yang terlaksana		100%			-	100%	
		Persentase standar baku pelayanan kesehatan penderita hipertensi yang terlaksana		100%			-	100%	

KODE	URUSAN/BIDANG URUSAN PEMERINTAHAN DAERAH DAN PROGRAM/KEGIATAN/SUB KEGIATAN	INDIKATOR KINERJA PROGRAM/KEGIATAN/SUB KEGIATAN	RENCANA TAHUN 2023				CATATAN PENTING	RENCANA TAHUN 2024		
			LOKASI	TARGET CAPAIAN KINERJA	KEBUTUHAN DANA/ PAGU INDIKATIF	SUMBER DANA		TARGET CAPAIAN KINERJA	KEBUTUHAN DANA/ PAGU INDIKATIF	
(1)	(2)	(3)	(4)	(5)	(6)	(7)	(8)	(9)	(10)	
		Persentase standar baku pelayanan kesehatan usia produktif yang terlaksana		100%			-	100%		
		Persentase Surat Pernyataan Miskin (SPM) yang terlayani		100%			-	100%		
		Persentase Tempat-tempat umum memenuhi syarat kesehatan		78,3%			-	78,3%		
1	02 02 2.02 01	Pengelolaan Pelayanan Kesehatan Ibu Hamil	Jumlah Ibu Hamil yang Mendapatkan Pelayanan Kesehatan Sesuai Standar	Kota Blitar, Kepanjenkidul, Semua Kelurahan	300 Orang	76,152,130		-	300 Orang	124,072,100
1	02 02 2.02 02	Pengelolaan Pelayanan Kesehatan Ibu Bersalin	Jumlah Ibu Bersalin yang Mendapatkan Pelayanan Kesehatan Sesuai Standar	Kota Blitar, Kepanjenkidul, Semua Kelurahan	500 Orang	8,045,500	Dana Transfer Umum-Dana Alokasi Umum	-	500 Orang	23,817,600
1	02 02 2.02 03	Pengelolaan Pelayanan Kesehatan Bayi Baru Lahir	Jumlah Bayi Baru Lahir yang Mendapatkan Pelayanan Kesehatan Sesuai Standar	Kota Blitar, Kepanjenkidul, Semua Kelurahan	200 Orang	2,400,000	Dana Transfer Umum-Dana Alokasi Umum	-	200 Orang	15,263,120
1	02 02 2.02 04	Pengelolaan Pelayanan Kesehatan Balita	Jumlah Balita yang Mendapatkan Pelayanan Kesehatan Sesuai Standar	Kota Blitar, Kepanjenkidul, Semua Kelurahan	2999 Orang	36,454,444	Dana Transfer Umum-Dana Alokasi Umum DAK Non Fisik-BOKKB-BOK	-	2999 Orang	427,755,120
1	02 02 2.02 05	Pengelolaan Pelayanan Kesehatan pada Usia Pendidikan Dasar	Jumlah Anak Usia Pendidikan Dasar yang Mendapatkan Pelayanan Kesehatan Sesuai Standar	Kota Blitar, Kepanjenkidul, Semua Kelurahan	6915 Orang	32,582,100	DAK Non Fisik-BOKKB-BOK	-	6915 Orang	31,310,000
1	02 02 2.02 06	Pengelolaan Pelayanan Kesehatan pada Usia Produktif	Jumlah Penduduk Usia Produktif yang Mendapatkan Pelayanan Kesehatan Sesuai Standar	Kota Blitar, Kepanjenkidul,	28692 Orang	78,331,799	Dana Transfer Umum-Dana Alokasi Umum	-	28692 Orang	175,713,942

KODE	URUSAN/BIDANG URUSAN PEMERINTAHAN DAERAH DAN PROGRAM/KEGIATAN/SUB KEGIATAN	INDIKATOR KINERJA PROGRAM/KEGIATAN/SUB KEGIATAN	RENCANA TAHUN 2023				CATATAN PENTING	RENCANA TAHUN 2024					
			LOKASI	TARGET CAPAIAN KINERJA	KEBUTUHAN DANA/ PAGU INDIKATIF	SUMBER DANA		TARGET CAPAIAN KINERJA	KEBUTUHAN DANA/ PAGU INDIKATIF				
(1)	(2)	(3)	(4)	(5)	(6)	(7)	(8)	(9)	(10)				
			Semua Kelurahan			DAK Non Fisik-BOKKB-BOK							
1	02	02	2.02	07	Pengelolaan Pelayanan Kesehatan pada Usia Lanjut	Jumlah Penduduk Usia Lanjut yang Mendapatkan Pelayanan Kesehatan Sesuai Standar	Kota Blitar, Kepanjenkidul, Semua Kelurahan	6538 Orang	36,703,300	DAK Non Fisik-BOKKB-BOK	-	6538 Orang	175,713,900
1	02	02	2.02	08	Pengelolaan Pelayanan Kesehatan Penderita Hipertensi	Jumlah Penderita Hipertensi yang Mendapatkan Pelayanan Kesehatan Sesuai Standar	Kota Blitar, Kepanjenkidul, Semua Kelurahan	300 Orang	19,817,316	PENDAPATAN ASLI DAERAH (PAD)	-	300 Orang	10,100,000
1	02	02	2.02	09	Pengelolaan Pelayanan Kesehatan Penderita Diabetes Melitus	Jumlah Penderita Diabetes Melitus yang Mendapatkan Pelayanan Kesehatan Sesuai Standar	Kota Blitar, Kepanjenkidul, Semua Kelurahan	100 Orang	5,276,726	DAK Non Fisik-BOKKB-BOK	-	100 Orang	10,100,000
1	02	02	2.02	10	Pengelolaan Pelayanan Kesehatan Orang dengan Gangguan Jiwa Berat	Jumlah Orang yang Mendapatkan Pelayanan Kesehatan Orang dengan Gangguan Jiwa Berat Sesuai Standar	Kota Blitar, Kepanjenkidul, Semua Kelurahan	30 Orang	59,230,058	DAK Non Fisik-BOKKB-BOK	-	30 Orang	125,418,500
1	02	02	2.02	11	Pengelolaan Pelayanan Kesehatan Orang Terduga Tuberkulosis	Jumlah Orang Terduga Menderita Tuberkulosis yang Mendapatkan Pelayanan Sesuai Standar	Kota Blitar, Kepanjenkidul, Semua Kelurahan	200 Orang	81,954,474	Dana Transfer Umum-Dana Alokasi Umum	-	200 Orang	223,279,690
1	02	02	2.02	12	Pengelolaan Pelayanan kesehatan Orang dengan Risiko Terinfeksi HIV	Jumlah Orang Terduga Menderita HIV yang Mendapatkan Pelayanan Sesuai Standar	Kota Blitar, Kepanjenkidul, Semua Kelurahan	100 Orang	48,490,357	Dana Transfer Umum-Dana Alokasi Umum	-	100 Orang	77,252,577
1	02	02	2.02	13	Pengelolaan Pelayanan Kesehatan bagi Penduduk pada Kondisi Kejadian Luar Biasa (KLB)	Jumlah Dokumen Hasil Pengelolaan Pelayanan Kesehatan bagi Penduduk pada Kondisi Kejadian Luar Biasa (KLB) Sesuai Standar	Kota Blitar, Kepanjenkidul, Semua Kelurahan	12 Dokumen	94,172,666	DAK Non Fisik-BOKKB-BOK	-	12 Dokumen	204,632,000

KODE	URUSAN/BIDANG URUSAN PEMERINTAHAN DAERAH DAN PROGRAM/KEGIATAN/SUB KEGIATAN	INDIKATOR KINERJA PROGRAM/KEGIATAN/SUB KEGIATAN	RENCANA TAHUN 2023				CATATAN PENTING	RENCANA TAHUN 2024					
			LOKASI	TARGET CAPAIAN KINERJA	KEBUTUHAN DANA/ PAGU INDIKATIF	SUMBER DANA		TARGET CAPAIAN KINERJA	KEBUTUHAN DANA/ PAGU INDIKATIF				
(1)	(2)	(3)	(4)	(5)	(6)	(7)	(8)	(9)	(10)				
1	02	02	2.02	15	Pengelolaan Pelayanan Kesehatan Gizi Masyarakat	Jumlah Dokumen Hasil Pengelolaan Pelayanan Kesehatan Gizi Masyarakat	Kota Blitar, Kepanjenkidul, Semua Kelurahan	5 Dokumen	104,372,160	DBH Cukai Hasil Tembakau (CHT)	-	5 Dokumen	340,830,000
1	02	02	2.02	16	Pengelolaan Pelayanan Kesehatan Kerja dan Olahraga	Jumlah Dokumen Hasil Pengelolaan Pelayanan Kesehatan Kerja dan Olahraga	Kota Blitar, Kepanjenkidul, Semua Kelurahan	12 Dokumen	18,015,308	DAK Non Fisik-BOKKB-BOK	-	12 Dokumen	18,015,308
1	02	02	2.02	17	Pengelolaan Pelayanan Kesehatan Lingkungan	Jumlah Dokumen Hasil Pengelolaan Pelayanan Kesehatan Lingkungan	Kota Blitar, Kepanjenkidul, Semua Kelurahan	12 Dokumen	6,760,000	DAK Non Fisik-BOKKB-BOK	-	12 Dokumen	6,965,992
1	02	02	2.02	18	Pengelolaan Pelayanan Promosi Kesehatan	Jumlah Dokumen Hasil Pengelolaan Pelayanan Promosi Kesehatan	Kota Blitar, Kepanjenkidul, Semua Kelurahan	12 Dokumen	128,878,541	DAK Non Fisik-BOKKB-BOK	-	12 Dokumen	58,788,100
1	02	02	2.02	25	Pelayanan Kesehatan penyakit Menular dan Tidak Menular	Jumlah Dokumen Hasil Pelayanan Kesehatan Penyakit Menular dan Tidak Menular	Kota Blitar, Kepanjenkidul, Semua Kelurahan	12 Dokumen	165,988,082	DAK Non Fisik-BOKKB-BOK	-	12 Dokumen	82,010,100
1	02	02	2.02	33	Operasional Pelayanan Puskesmas	Jumlah Dokumen Operasional Pelayanan Puskesmas	Kota Blitar, Kepanjenkidul, Semua Kelurahan	2 Dokumen	1,120,587,639	Dana Transfer Umum-Dana Alokasi Umum DAK Non Fisik-BOKKB-BOK	-	2 Dokumen	1,789,491,050
1	02	02	2.02	39	Pengelolaan Pelayanan Kesehatan Dasar Melalui Pendekatan Keluarga	Jumlah Keluarga Yang Sudah Dikunjungi dan Diintervensi Masalah Kesehatannya Oleh Tenaga Kesehatan Puskesmas	Kota Blitar, Kepanjenkidul, Semua Kelurahan	50 Keluarga	22,750,000	DAK Non Fisik-BOKKB-BOK	-	50 Keluarga	22,750,000
TOTAL									2,452,590,000				4,233,496,099

UPT : PUSKESMAS SUKOREJO

KODE	URUSAN/BIDANG URUSAN PEMERINTAHAN DAERAH DAN PROGRAM/KEGIATAN/SUB KEGIATAN	INDIKATOR KINERJA PROGRAM/KEGIATAN/SUB KEGIATAN	RENCANA TAHUN 2023				CATATAN PENTING	RENCANA TAHUN 2024	
			LOKASI	TARGET CAPAIAN KINERJA	KEBUTUHAN DANA/ PAGU INDIKATIF	SUMBER DANA		TARGET CAPAIAN KINERJA	KEBUTUHAN DANA/ PAGU INDIKATIF
(1)	(2)	(3)	(4)	(5)	(6)	(7)	(8)	(9)	(10)
1									
1	02					2,410,000,000	-		3,930,674,423
1	02	02				2,410,000,000	SPM	100%	3,930,674,423
							SPM	100%	
							-	100%	
							-	100%	
							SPM	100%	
							SPM	100%	

KODE	URUSAN/BIDANG URUSAN PEMERINTAHAN DAERAH DAN PROGRAM/KEGIATAN/SUB KEGIATAN	INDIKATOR KINERJA PROGRAM/KEGIATAN/SUB KEGIATAN	RENCANA TAHUN 2023				CATATAN PENTING	RENCANA TAHUN 2024	
			LOKASI	TARGET CAPAIAN KINERJA	KEBUTUHAN DANA/ PAGU INDIKATIF	SUMBER DANA		TARGET CAPAIAN KINERJA	KEBUTUHAN DANA/ PAGU INDIKATIF
(1)	(2)	(3)	(4)	(5)	(6)	(7)	(8)	(9)	(10)
		Persentase kelurahan UCI (Universal Child Immunization)		95,2%			-	95,2%	
		Persentase lingkungan yang memenuhi standar kesehatan		63%			-	63%	
		Persentase masyarakat yang mendapatkan pembiayaan kesehatan		100%			UHC	100%	
		Persentase Orang dengan Gangguan Jiwa (ODGJ) berat yang mendapatkan pelayanan kesehatan jiwa sesuai standar		100%			SPM	100%	
		Persentase orang dengan resiko terinfeksi HIV yang mendapatkan pelayanan deteksi dini HIV sesuai standar (SPM)		100%			SPM	100%	
		Persentase Orang terduga TBC mendapatkan pelayanan TBC sesuai standar (SPM)		100%			SPM	100%	
		Persentase orang usia 15-59 tahun mendapatkan skrining kesehatan sesuai standar (SPM)		100%			SPM	100%	
		Persentase penderita diabetes mellitus yang mendapatkan pelayanan kesehatan sesuai standar (SPM)		100%			SPM	100%	

KODE	URUSAN/BIDANG URUSAN PEMERINTAHAN DAERAH DAN PROGRAM/KEGIATAN/SUB KEGIATAN	INDIKATOR KINERJA PROGRAM/KEGIATAN/SUB KEGIATAN	RENCANA TAHUN 2023				CATATAN PENTING	RENCANA TAHUN 2024					
			LOKASI	TARGET CAPAIAN KINERJA	KEBUTUHAN DANA/ PAGU INDIKATIF	SUMBER DANA		TARGET CAPAIAN KINERJA	KEBUTUHAN DANA/ PAGU INDIKATIF				
(1)	(2)	(3)	(4)	(5)	(6)	(7)	(8)	(9)	(10)				
		Persentase penderita Hipertensi yang mendapatkan pelayanan kesehatan sesuai standar (SPM)		100%			SPM	100%					
		Persentase penduduk terdampak krisis kesehatan akibat bencana dan atau berpotensi bencana skala Kota Blitar yang tertangani		100%			-	100%					
		Persentase penyelenggaraan kesehatan dan keselamatan kerja pada sektor formal dan informal yang dibina		26%			-	26%					
		Persentase warga usia 60 tahun ke atas mendapatkan skrining kesehatan sesuai standar (SPM)		100%			SPM	100%					
		Persentase bayi baru lahir mendapatkan pelayanan kesehatan bayi baru lahir sesuai standar (SPM)		100%			SPM	100%					
1	02	02	2.01	Penyediaan Fasilitas Pelayanan Kesehatan untuk UKM dan UKP Kewenangan Daerah Kabupaten/Kota	Persentase obat dan sediaan farmasi yang tersedia		100%	410,000,000		-	100%	355,766,711	
					Persentase sarana prasarana pelayanan kesehatan yang sesuai standar		100%			-	100%		
1	02	02	2.01	14	Pengadaan Alat Kesehatan/Alat Penunjang Medik Fasilitas Pelayanan Kesehatan	Jumlah Alat Kesehatan/Alat Penunjang Medik Fasilitas	Kota Blitar, Sukorejo, Semua Kelurahan	3 Unit	131,668,722	DBH Cukai Hasil Tembakau (CHT)	-	3 Unit	84,154,440

KODE	URUSAN/BIDANG URUSAN PEMERINTAHAN DAERAH DAN PROGRAM/KEGIATAN/SUB KEGIATAN	INDIKATOR KINERJA PROGRAM/KEGIATAN/SUB KEGIATAN	RENCANA TAHUN 2023				CATATAN PENTING	RENCANA TAHUN 2024	
			LOKASI	TARGET CAPAIAN KINERJA	KEBUTUHAN DANA/ PAGU INDIKATIF	SUMBER DANA		TARGET CAPAIAN KINERJA	KEBUTUHAN DANA/ PAGU INDIKATIF
(1)	(2)	(3)	(4)	(5)	(6)	(7)	(8)	(9)	(10)
		Pelayanan Kesehatan yang Disediakan							
1	02 02 2.01 16	Pengadaan Obat dan vaksin	Kota Blitar, Sukorejo, Semua Kelurahan	2 Paket	93,856,738	DBH Cukai Hasil Tembakau (CHT)	-	2 Paket	95,291,546
1	02 02 2.01 17	Pengadaan Bahan Habis Pakai	Kota Blitar, Sukorejo, Semua Kelurahan	2 Paket	184,474,540	DBH Cukai Hasil Tembakau (CHT)	-	2 Paket	176,320,725
1	02 02 2.02	Penyediaan Layanan Kesehatan untuk UKM dan UKP Rujukan Tingkat Daerah Kabupaten/Kota	Cakupan kelurahan yang mengalami KLB yang dilakukan penyelidikan epidemiologi	100%	2,000,000,000		-	100%	3,574,907,712
		Cakupan penanganan kegawatdaruratan kesehatan		100%			-	100%	
		Jumlah fasilitasi intervensi gizi sensitive		3 fasilitasi			-	3 fasilitasi	
		Jumlah Pos UKK yang terbina		9 pos UKK			-	9 pos UKK	
		Jumlah Tatanan Kota Sehat yang dibina		9 jumlah tatanan			-	9 jumlah tatanan	
		Persentase bayi yang mendapatkan Imunisasi Dasar Lengkap (IDL)		90,3%			-	90,3%	
		Persentase FKTP (Fasilitas Pelayanan Kesehatan Tingkat Pertama), penunjang dan		100%			-	100%	

KODE	URUSAN/BIDANG URUSAN PEMERINTAHAN DAERAH DAN PROGRAM/KEGIATAN/SUB KEGIATAN	INDIKATOR KINERJA PROGRAM/KEGIATAN/SUB KEGIATAN	RENCANA TAHUN 2023				CATATAN PENTING	RENCANA TAHUN 2024	
			LOKASI	TARGET CAPAIAN KINERJA	KEBUTUHAN DANA/ PAGU INDIKATIF	SUMBER DANA		TARGET CAPAIAN KINERJA	KEBUTUHAN DANA/ PAGU INDIKATIF
(1)	(2)	(3)	(4)	(5)	(6)	(7)	(8)	(9)	(10)
		fasilitas pelayanan kesehatan lainnya Yang sesuai standar							
		Persentase instansi pemerintah yang melaksanakan K3 Perkantoran		13%			-	13%	
		Persentase Kelompok masyarakat yang melaksanakan pengukuran kebugaran jasmani		45%			-	45%	
		Persentase Kelurahan yang melaksanakan STBM yang dibina		52,38%			-	52,38%	
		Persentase konselor/kader PMBA (Pemberian Makanan Bayi dan Anak) yang terlatih		14,3%			-	14,3%	
		Persentase masyarakat Kota Blitar yang menjadi peserta Jaminan Kesehatan Nasional		100%			-	100%	
		Persentase pelayanan kesehatan bagi penduduk terdampak krisis yang tersedia		100%			-	100%	
		Persentase penyehat tradisional yang berizin		4%			-	4%	
		Persentase program prioritas yang dipromosikan		100%			-	100%	
		Persentase sarana air minum dengan risiko rendah dan sedang		67%			-	67%	
		Persentase standar baku pelayanan kesehatan anak usia pendidikan dasar yang terlaksana		100%			-	100%	

KODE	URUSAN/BIDANG URUSAN PEMERINTAHAN DAERAH DAN PROGRAM/KEGIATAN/SUB KEGIATAN	INDIKATOR KINERJA PROGRAM/KEGIATAN/SUB KEGIATAN	RENCANA TAHUN 2023				CATATAN PENTING	RENCANA TAHUN 2024	
			LOKASI	TARGET CAPAIAN KINERJA	KEBUTUHAN DANA/ PAGU INDIKATIF	SUMBER DANA		TARGET CAPAIAN KINERJA	KEBUTUHAN DANA/ PAGU INDIKATIF
(1)	(2)	(3)	(4)	(5)	(6)	(7)	(8)	(9)	(10)
		Persentase standar baku pelayanan kesehatan balita yang terlaksana		100%			-	100%	
		Persentase standar baku pelayanan kesehatan bayi baru lahir yang terlaksana		100%			-	100%	
		Persentase standar baku pelayanan kesehatan ibu bersalin yang terlaksana		100%			-	100%	
		Persentase standar baku pelayanan kesehatan ibu hamil yang terlaksana		100%			-	100%	
		Persentase standar baku pelayanan kesehatan lansia yang terlaksana		100%			-	100%	
		Persentase standar baku pelayanan kesehatan ODGJ berat yang terlaksana		100%			-	100%	
		Persentase standar baku pelayanan kesehatan orang dengan risiko HIV yang terlaksana		100%			-	100%	
		Persentase standar baku pelayanan kesehatan orang terduga TBC yang terlaksana		100%			-	100%	
		Persentase standar baku pelayanan kesehatan penderita Diabetes Melitus yang terlaksana		100%			-	100%	
		Persentase standar baku pelayanan kesehatan penderita hipertensi yang terlaksana		100%			-	100%	

KODE	URUSAN/BIDANG URUSAN PEMERINTAHAN DAERAH DAN PROGRAM/KEGIATAN/SUB KEGIATAN	INDIKATOR KINERJA PROGRAM/KEGIATAN/SUB KEGIATAN	RENCANA TAHUN 2023				CATATAN PENTING	RENCANA TAHUN 2024		
			LOKASI	TARGET CAPAIAN KINERJA	KEBUTUHAN DANA/ PAGU INDIKATIF	SUMBER DANA		TARGET CAPAIAN KINERJA	KEBUTUHAN DANA/ PAGU INDIKATIF	
(1)	(2)	(3)	(4)	(5)	(6)	(7)	(8)	(9)	(10)	
		Persentase standar baku pelayanan kesehatan usia produktif yang terlaksana		100%			-	100%		
		Persentase Surat Pernyataan Miskin (SPM) yang terlayani		100%			-	100%		
		Persentase Tempat-tempat umum memenuhi syarat kesehatan		78,3%			-	78,3%		
1	02 02 2.02 01	Pengelolaan Pelayanan Kesehatan Ibu Hamil	Jumlah Ibu Hamil yang Mendapatkan Pelayanan Kesehatan Sesuai Standar	Kota Blitar, Sukorejo, Semua Kelurahan	758 Orang	37,929,728	Dana Transfer Umum-Dana Alokasi Umum	-	758 Orang	70,367,407
1	02 02 2.02 04	Pengelolaan Pelayanan Kesehatan Balita	Jumlah Balita yang Mendapatkan Pelayanan Kesehatan Sesuai Standar	Kota Blitar, Sukorejo, Semua Kelurahan	3578 Orang	178,586,220	Dana Transfer Umum-Dana Alokasi Umum	-	3578 Orang	53,397,579
1	02 02 2.02 05	Pengelolaan Pelayanan Kesehatan pada Usia Pendidikan Dasar	Jumlah Anak Usia Pendidikan Dasar yang Mendapatkan Pelayanan Kesehatan Sesuai Standar	Kota Blitar, Sukorejo, Semua Kelurahan	6010 Orang	8,759,432	Dana Transfer Umum-Dana Alokasi Umum	-	6010 Orang	95,179,168
1	02 02 2.02 06	Pengelolaan Pelayanan Kesehatan pada Usia Produktif	Jumlah Penduduk Usia Produktif yang Mendapatkan Pelayanan Kesehatan Sesuai Standar	Kota Blitar, Sukorejo, Semua Kelurahan	34208 Orang	76,039,900	Dana Transfer Khusus-Dana Alokasi Khusus Non Fisik	-	34208 Orang	164,760,290
1	02 02 2.02 07	Pengelolaan Pelayanan Kesehatan pada Usia Lanjut	Jumlah Penduduk Usia Lanjut yang Mendapatkan Pelayanan Kesehatan Sesuai Standar	Kota Blitar, Sukorejo, Semua Kelurahan	7789 Orang	53,914,259	Dana Transfer Umum-Dana Alokasi Umum Dana Transfer Khusus-Dana Alokasi Khusus Non Fisik	-	7789 Orang	90,152,100

KODE	URUSAN/BIDANG URUSAN PEMERINTAHAN DAERAH DAN PROGRAM/KEGIATAN/SUB KEGIATAN	INDIKATOR KINERJA PROGRAM/KEGIATAN/SUB KEGIATAN	RENCANA TAHUN 2023				CATATAN PENTING	RENCANA TAHUN 2024					
			LOKASI	TARGET CAPAIAN KINERJA	KEBUTUHAN DANA/ PAGU INDIKATIF	SUMBER DANA		TARGET CAPAIAN KINERJA	KEBUTUHAN DANA/ PAGU INDIKATIF				
(1)	(2)	(3)	(4)	(5)	(6)	(7)	(8)	(9)	(10)				
1	02	02	2.02	08	Pengelolaan Pelayanan Kesehatan Penderita Hipertensi	Jumlah Penderita Hipertensi yang Mendapatkan Pelayanan Kesehatan Sesuai Standar	Kota Blitar, Sukorejo, Semua Kelurahan	15779 Orang	52,045,443	Dana Transfer Umum-Dana Alokasi Umum	-	15779 Orang	5,766,000
1	02	02	2.02	09	Pengelolaan Pelayanan Kesehatan Penderita Diabetes Melitus	Jumlah Penderita Diabetes Melitus yang Mendapatkan Pelayanan Kesehatan Sesuai Standar	Kota Blitar, Sukorejo, Semua Kelurahan	1428 Orang	58,908,714	Dana Transfer Umum-Dana Alokasi Umum	-	1428 Orang	10,201,000
1	02	02	2.02	10	Pengelolaan Pelayanan Kesehatan Orang dengan Gangguan Jiwa Berat	Jumlah Orang yang Mendapatkan Pelayanan Kesehatan Orang dengan Gangguan Jiwa Berat Sesuai Standar	Kota Blitar, Sukorejo, Semua Kelurahan	128 Orang	170,460,318	Dana Transfer Umum-Dana Alokasi Umum Dana Transfer Khusus-Dana Alokasi Khusus Non Fisik	-	128 Orang	155,345,600
1	02	02	2.02	11	Pengelolaan Pelayanan Kesehatan Orang Terduga Tuberkulosis	Jumlah Orang Terduga Menderita Tuberkulosis yang Mendapatkan Pelayanan Sesuai Standar	Kota Blitar, Sukorejo, Semua Kelurahan	480 Orang	84,831,882	Dana Transfer Umum-Dana Alokasi Umum Dana Transfer Khusus-Dana Alokasi Khusus Non Fisik	-	480 Orang	132,125,100
1	02	02	2.02	12	Pengelolaan Pelayanan kesehatan Orang dengan Risiko Terinfeksi HIV	Jumlah Orang Terduga Menderita HIV yang Mendapatkan Pelayanan Sesuai Standar	Kota Blitar, Sukorejo, Semua Kelurahan	1153 Orang	37,829,800	Dana Transfer Umum-Dana Alokasi Umum	-	1153 Orang	50,901,600
1	02	02	2.02	13	Pengelolaan Pelayanan Kesehatan bagi Penduduk pada Kondisi Kejadian Luar Biasa (KLB)	Jumlah Dokumen Hasil Pengelolaan Pelayanan Kesehatan bagi Penduduk pada Kondisi Kejadian Luar Biasa (KLB) Sesuai Standar	Kota Blitar, Sukorejo, Semua Kelurahan	12 Dokumen	74,256,000	Dana Transfer Khusus-Dana Alokasi Khusus Non Fisik	-	12 Dokumen	127,116,300
1	02	02	2.02	15	Pengelolaan Pelayanan Kesehatan Gizi Masyarakat	Jumlah Dokumen Hasil Pengelolaan Pelayanan Kesehatan Gizi Masyarakat	Kota Blitar, Sukorejo,	12 Dokumen	372,376,000	Dana Transfer Umum-Dana Alokasi Umum	-	12 Dokumen	367,949,600

KODE	URUSAN/BIDANG URUSAN PEMERINTAHAN DAERAH DAN PROGRAM/KEGIATAN/SUB KEGIATAN	INDIKATOR KINERJA PROGRAM/KEGIATAN/SUB KEGIATAN	RENCANA TAHUN 2023				CATATAN PENTING	RENCANA TAHUN 2024			
			LOKASI	TARGET CAPAIAN KINERJA	KEBUTUHAN DANA/ PAGU INDIKATIF	SUMBER DANA		TARGET CAPAIAN KINERJA	KEBUTUHAN DANA/ PAGU INDIKATIF		
(1)	(2)	(3)	(4)	(5)	(6)	(7)	(8)	(9)	(10)		
			Semua Kelurahan								
1	02 02 2.02	16	Pengelolaan Pelayanan Kesehatan Kerja dan Olahraga	Jumlah Dokumen Hasil Pengelolaan Pelayanan Kesehatan Kerja dan Olahraga	Kota Blitar, Sukorejo, Semua Kelurahan	12 Dokumen	18,120,996	Dana Transfer Khusus-Dana Alokasi Khusus Non Fisik	-	12 Dokumen	18,302,206
1	02 02 2.02	18	Pengelolaan Pelayanan Promosi Kesehatan	Jumlah Dokumen Hasil Pengelolaan Pelayanan Promosi Kesehatan	Kota Blitar, Sukorejo, Semua Kelurahan	12 Dokumen	135,946,580	Dana Transfer Khusus-Dana Alokasi Khusus Non Fisik	-	12 Dokumen	141,556,194
1	02 02 2.02	25	Pelayanan Kesehatan penyakit Menular dan Tidak Menular	Jumlah Dokumen Hasil Pelayanan Kesehatan Penyakit Menular dan Tidak Menular	Kota Blitar, Sukorejo, Semua Kelurahan	12 Dokumen	116,249,730	Dana Transfer Khusus-Dana Alokasi Khusus Non Fisik	-	12 Dokumen	130,121,800
1	02 02 2.02	33	Operasional Pelayanan Puskesmas	Jumlah Dokumen Operasional Pelayanan Puskesmas	Kota Blitar, Sukorejo, Semua Kelurahan	16 Dokumen	523,744,998	Dana Transfer Umum-Dana Alokasi Umum Dana Transfer Khusus-Dana Alokasi Khusus Non Fisik	-	16 Dokumen	1,961,665,768
TOTAL							2,410,000,000				3,930,674,423

UPT : PUSKESMAS SANANWETAN

KODE	URUSAN/BIDANG URUSAN PEMERINTAHAN DAERAH DAN PROGRAM/KEGIATAN/SUB KEGIATAN	INDIKATOR KINERJA PROGRAM/KEGIATAN/SUB KEGIATAN	RENCANA TAHUN 2023				CATATAN PENTING	RENCANA TAHUN 2024	
			LOKASI	TARGET CAPAIAN KINERJA	KEBUTUHAN DANA/ PAGU INDIKATIF	SUMBER DANA		TARGET CAPAIAN KINERJA	KEBUTUHAN DANA/ PAGU INDIKATIF
(1)	(2)	(3)	(4)	(5)	(6)	(7)	(8)	(9)	(10)
1									
1	02					2,666,371,164	-		4,687,351,243
1	02	02				2,666,371,164	SPM	100%	4,687,351,243
							SPM	100%	
							-	100%	
							-	100%	
							SPM	100%	
							SPM	100%	

KODE	URUSAN/BIDANG URUSAN PEMERINTAHAN DAERAH DAN PROGRAM/KEGIATAN/SUB KEGIATAN	INDIKATOR KINERJA PROGRAM/KEGIATAN/SUB KEGIATAN	RENCANA TAHUN 2023				CATATAN PENTING	RENCANA TAHUN 2024	
			LOKASI	TARGET CAPAIAN KINERJA	KEBUTUHAN DANA/ PAGU INDIKATIF	SUMBER DANA		TARGET CAPAIAN KINERJA	KEBUTUHAN DANA/ PAGU INDIKATIF
(1)	(2)	(3)	(4)	(5)	(6)	(7)	(8)	(9)	(10)
		Persentase kelurahan UCI (Universal Child Immunization)		95,2%			-	95,2%	
		Persentase lingkungan yang memenuhi standar kesehatan		63%			-	63%	
		Persentase masyarakat yang mendapatkan pembiayaan kesehatan		100%			UHC	100%	
		Persentase Orang dengan Gangguan Jiwa (ODGJ) berat yang mendapatkan pelayanan kesehatan jiwa sesuai standar		100%			SPM	100%	
		Persentase orang dengan resiko terinfeksi HIV yang mendapatkan pelayanan deteksi dini HIV sesuai standar (SPM)		100%			SPM	100%	
		Persentase Orang terduga TBC mendapatkan pelayanan TBC sesuai standar (SPM)		100%			SPM	100%	
		Persentase orang usia 15-59 tahun mendapatkan skrining kesehatan sesuai standar (SPM)		100%			SPM	100%	
		Persentase penderita diabetes mellitus yang mendapatkan pelayanan kesehatan sesuai standar (SPM)		100%			SPM	100%	

KODE	URUSAN/BIDANG URUSAN PEMERINTAHAN DAERAH DAN PROGRAM/KEGIATAN/SUB KEGIATAN	INDIKATOR KINERJA PROGRAM/KEGIATAN/SUB KEGIATAN	RENCANA TAHUN 2023				CATATAN PENTING	RENCANA TAHUN 2024					
			LOKASI	TARGET CAPAIAN KINERJA	KEBUTUHAN DANA/ PAGU INDIKATIF	SUMBER DANA		TARGET CAPAIAN KINERJA	KEBUTUHAN DANA/ PAGU INDIKATIF				
(1)	(2)	(3)	(4)	(5)	(6)	(7)	(8)	(9)	(10)				
		Persentase penderita Hipertensi yang mendapatkan pelayanan kesehatan sesuai standar (SPM)		100%			SPM	100%					
		Persentase penduduk terdampak krisis kesehatan akibat bencana dan atau berpotensi bencana skala Kota Blitar yang tertangani		100%			-	100%					
		Persentase penyelenggaraan kesehatan dan keselamatan kerja pada sektor formal dan informal yang dibina		26%			-	26%					
		Persentase warga usia 60 tahun ke atas mendapatkan skrining kesehatan sesuai standar (SPM)		100%			SPM	100%					
		Persentase bayi baru lahir mendapatkan pelayanan kesehatan bayi baru lahir sesuai standar (SPM)		100%			SPM	100%					
1	02	02	2.01	Penyediaan Fasilitas Pelayanan Kesehatan untuk UKM dan UKP Kewenangan Daerah Kabupaten/Kota	Persentase obat dan sediaan farmasi yang tersedia		100%	419,281,164		-	100%	484,999,948	
					Persentase sarana prasarana pelayanan kesehatan yang sesuai standar		100%			-	100%		
1	02	02	2.01	14	Pengadaan Alat Kesehatan/Alat Penunjang Medik Fasilitas Pelayanan Kesehatan	Jumlah Alat Kesehatan/Alat Penunjang Medik Fasilitas	Kota Blitar, Sananwetan, Semua Kelurahan	8 Unit	53,433,975	DBH Cukai Hasil Tembakau (CHT)	-	8 Unit	69,314,100

KODE	URUSAN/BIDANG URUSAN PEMERINTAHAN DAERAH DAN PROGRAM/KEGIATAN/SUB KEGIATAN	INDIKATOR KINERJA PROGRAM/KEGIATAN/SUB KEGIATAN	RENCANA TAHUN 2023				CATATAN PENTING	RENCANA TAHUN 2024	
			LOKASI	TARGET CAPAIAN KINERJA	KEBUTUHAN DANA/ PAGU INDIKATIF	SUMBER DANA		TARGET CAPAIAN KINERJA	KEBUTUHAN DANA/ PAGU INDIKATIF
(1)	(2)	(3)	(4)	(5)	(6)	(7)	(8)	(9)	(10)
		Pelayanan Kesehatan yang Disediakan							
1	02 02 2.01 16	Pengadaan Obat dan vaksin	Kota Blitar, Sananwetan, Semua Kelurahan	3 Paket	100,774,312	DBH Cukai Hasil Tembakau (CHT)	-	3 Paket	99,999,948
1	02 02 2.01 17	Pengadaan Bahan Habis Pakai	Kota Blitar, Sananwetan, Semua Kelurahan	7 Paket	265,072,877	DBH Cukai Hasil Tembakau (CHT)	-	7 Paket	315,685,900
1	02 02 2.02	Penyediaan Layanan Kesehatan untuk UKM dan UKP Rujukan Tingkat Daerah Kabupaten/Kota	Cakupan kelurahan yang mengalami KLB yang dilakukan penyelidikan epidemiologi	100%	2,247,090,000		-	100%	4,202,351,295
		Cakupan penanganan kegawatdaruratan kesehatan		100%			-	100%	
		Jumlah fasilitasi intervensi gizi sensitive		3 fasilitasi			-	3 fasilitasi	
		Jumlah Pos UKK yang terbina		9 pos UKK			-	9 pos UKK	
		Jumlah Tatanan Kota Sehat yang dibina		9 jumlah tatanan			-	9 jumlah tatanan	
		Persentase bayi yang mendapatkan Imunisasi Dasar Lengkap (IDL)		90,3%			-	90,3%	
		Persentase FKTP (Fasilitas Pelayanan Kesehatan Tingkat Pertama), penunjang dan		100%			-	100%	

KODE	URUSAN/BIDANG URUSAN PEMERINTAHAN DAERAH DAN PROGRAM/KEGIATAN/SUB KEGIATAN	INDIKATOR KINERJA PROGRAM/KEGIATAN/SUB KEGIATAN	RENCANA TAHUN 2023				CATATAN PENTING	RENCANA TAHUN 2024	
			LOKASI	TARGET CAPAIAN KINERJA	KEBUTUHAN DANA/ PAGU INDIKATIF	SUMBER DANA		TARGET CAPAIAN KINERJA	KEBUTUHAN DANA/ PAGU INDIKATIF
(1)	(2)	(3)	(4)	(5)	(6)	(7)	(8)	(9)	(10)
		fasilitas pelayanan kesehatan lainnya Yang sesuai standar							
		Persentase instansi pemerintah yang melaksanakan K3 Perkantoran		13%			-	13%	
		Persentase Kelompok masyarakat yang melaksanakan pengukuran kebugaran jasmani		45%			-	45%	
		Persentase Kelurahan yang melaksanakan STBM yang dibina		52,38%			-	52,38%	
		Persentase konselor/kader PMBA (Pemberian Makanan Bayi dan Anak) yang terlatih		14,3%			-	14,3%	
		Persentase masyarakat Kota Blitar yang menjadi peserta Jaminan Kesehatan Nasional		100%			-	100%	
		Persentase pelayanan kesehatan bagi penduduk terdampak krisis yang tersedia		100%			-	100%	
		Persentase penyehat tradisional yang berizin		4%			-	4%	
		Persentase program prioritas yang dipromosikan		100%			-	100%	
		Persentase sarana air minum dengan risiko rendah dan sedang		67%			-	67%	
		Persentase standar baku pelayanan kesehatan anak usia pendidikan dasar yang terlaksana		100%			-	100%	

KODE	URUSAN/BIDANG URUSAN PEMERINTAHAN DAERAH DAN PROGRAM/KEGIATAN/SUB KEGIATAN	INDIKATOR KINERJA PROGRAM/KEGIATAN/SUB KEGIATAN	RENCANA TAHUN 2023				CATATAN PENTING	RENCANA TAHUN 2024	
			LOKASI	TARGET CAPAIAN KINERJA	KEBUTUHAN DANA/ PAGU INDIKATIF	SUMBER DANA		TARGET CAPAIAN KINERJA	KEBUTUHAN DANA/ PAGU INDIKATIF
(1)	(2)	(3)	(4)	(5)	(6)	(7)	(8)	(9)	(10)
		Persentase standar baku pelayanan kesehatan balita yang terlaksana		100%			-	100%	
		Persentase standar baku pelayanan kesehatan bayi baru lahir yang terlaksana		100%			-	100%	
		Persentase standar baku pelayanan kesehatan ibu bersalin yang terlaksana		100%			-	100%	
		Persentase standar baku pelayanan kesehatan ibu hamil yang terlaksana		100%			-	100%	
		Persentase standar baku pelayanan kesehatan lansia yang terlaksana		100%			-	100%	
		Persentase standar baku pelayanan kesehatan ODGJ berat yang terlaksana		100%			-	100%	
		Persentase standar baku pelayanan kesehatan orang dengan risiko HIV yang terlaksana		100%			-	100%	
		Persentase standar baku pelayanan kesehatan orang terduga TBC yang terlaksana		100%			-	100%	
		Persentase standar baku pelayanan kesehatan penderita Diabetes Melitus yang terlaksana		100%			-	100%	
		Persentase standar baku pelayanan kesehatan penderita hipertensi yang terlaksana		100%			-	100%	

KODE	URUSAN/BIDANG URUSAN PEMERINTAHAN DAERAH DAN PROGRAM/KEGIATAN/SUB KEGIATAN	INDIKATOR KINERJA PROGRAM/KEGIATAN/SUB KEGIATAN	RENCANA TAHUN 2023				CATATAN PENTING	RENCANA TAHUN 2024					
			LOKASI	TARGET CAPAIAN KINERJA	KEBUTUHAN DANA/ PAGU INDIKATIF	SUMBER DANA		TARGET CAPAIAN KINERJA	KEBUTUHAN DANA/ PAGU INDIKATIF				
(1)	(2)	(3)	(4)	(5)	(6)	(7)	(8)	(9)	(10)				
		Persentase standar baku pelayanan kesehatan usia produktif yang terlaksana		100%			-	100%					
		Persentase Surat Pernyataan Miskin (SPM) yang terlayani		100%			-	100%					
		Persentase Tempat-tempat umum memenuhi syarat kesehatan		78,3%			-	78,3%					
1	02	02	2.02	01	Pengelolaan Pelayanan Kesehatan Ibu Hamil	Jumlah Ibu Hamil yang Mendapatkan Pelayanan Kesehatan Sesuai Standar	Kota Blitar, Sananwetan, Semua Kelurahan	835 Orang	40,469,920	Dana Transfer Umum-Dana Alokasi Umum Dana Transfer Khusus-Dana Alokasi Khusus Non Fisik	-	835 Orang	70,370,400
1	02	02	2.02	02	Pengelolaan Pelayanan Kesehatan Ibu Bersalin	Jumlah Ibu Bersalin yang Mendapatkan Pelayanan Kesehatan Sesuai Standar	Kota Blitar, Sananwetan, Semua Kelurahan	797 Orang	5,094,980	Dana Transfer Umum-Dana Alokasi Umum	-	797 Orang	9,222,600
1	02	02	2.02	03	Pengelolaan Pelayanan Kesehatan Bayi Baru Lahir	Jumlah Bayi Baru Lahir yang Mendapatkan Pelayanan Kesehatan Sesuai Standar	Kota Blitar, Sananwetan, Semua Kelurahan	756 Orang	25,282,412	Dana Transfer Umum-Dana Alokasi Umum	-	756 Orang	23,877,100
1	02	02	2.02	04	Pengelolaan Pelayanan Kesehatan Balita	Jumlah Balita yang Mendapatkan Pelayanan Kesehatan Sesuai Standar	Kota Blitar, Sananwetan, Semua Kelurahan	3071 Orang	395,359,069	Dana Transfer Umum-Dana Alokasi Umum Dana Transfer Khusus-Dana Alokasi Khusus Non Fisik	-	3071 Orang	90,781,100
1	02	02	2.02	05	Pengelolaan Pelayanan Kesehatan pada Usia Pendidikan Dasar	Jumlah Anak Usia Pendidikan Dasar yang Mendapatkan Pelayanan Kesehatan Sesuai Standar	Kota Blitar, Sananwetan, Semua Kelurahan	6552 Orang	79,746,750	Dana Transfer Umum-Dana Alokasi Umum	-	6552 Orang	99,186,100

KODE	URUSAN/BIDANG URUSAN PEMERINTAHAN DAERAH DAN PROGRAM/KEGIATAN/SUB KEGIATAN	INDIKATOR KINERJA PROGRAM/KEGIATAN/SUB KEGIATAN	RENCANA TAHUN 2023				CATATAN PENTING	RENCANA TAHUN 2024					
			LOKASI	TARGET CAPAIAN KINERJA	KEBUTUHAN DANA/ PAGU INDIKATIF	SUMBER DANA		TARGET CAPAIAN KINERJA	KEBUTUHAN DANA/ PAGU INDIKATIF				
(1)	(2)	(3)	(4)	(5)	(6)	(7)	(8)	(9)	(10)				
						Dana Transfer Khusus-Dana Alokasi Khusus Non Fisik							
1	02	02	2.02	06	Pengelolaan Pelayanan Kesehatan pada Usia Produktif	Jumlah Penduduk Usia Produktif yang Mendapatkan Pelayanan Kesehatan Sesuai Standar	Kota Blitar, Sananwetan, Semua Kelurahan	34505 Orang	42,775,467	Dana Transfer Umum-Dana Alokasi Umum	-	34505 Orang	103,651,300
1	02	02	2.02	07	Pengelolaan Pelayanan Kesehatan pada Usia Lanjut	Jumlah Penduduk Usia Lanjut yang Mendapatkan Pelayanan Kesehatan Sesuai Standar	Kota Blitar, Sananwetan, Semua Kelurahan	8499 Orang	146,125,894	Dana Transfer Umum-Dana Alokasi Umum Dana Transfer Khusus-Dana Alokasi Khusus Non Fisik	-	8499 Orang	113,399,800
1	02	02	2.02	08	Pengelolaan Pelayanan Kesehatan Penderita Hipertensi	Jumlah Penderita Hipertensi yang Mendapatkan Pelayanan Kesehatan Sesuai Standar	Kota Blitar, Sananwetan, Semua Kelurahan	17183 Orang	49,725,500	Dana Transfer Umum-Dana Alokasi Umum	-	17183 Orang	47,587,670
1	02	02	2.02	09	Pengelolaan Pelayanan Kesehatan Penderita Diabetes Melitus	Jumlah Penderita Diabetes Melitus yang Mendapatkan Pelayanan Kesehatan Sesuai Standar	Kota Blitar, Sananwetan, Semua Kelurahan	1562 Orang	14,419,000	Dana Transfer Umum-Dana Alokasi Umum	-	1562 Orang	51,823,900
1	02	02	2.02	10	Pengelolaan Pelayanan Kesehatan Orang dengan Gangguan Jiwa Berat	Jumlah Orang yang Mendapatkan Pelayanan Kesehatan Orang dengan Gangguan Jiwa Berat Sesuai Standar	Kota Blitar, Sananwetan, Semua Kelurahan	126 Orang	41,674,720	Dana Transfer Umum-Dana Alokasi Umum	-	126 Orang	62,061,400
1	02	02	2.02	11	Pengelolaan Pelayanan Kesehatan Orang Terduga Tuberkulosis	Jumlah Orang Terduga Menderita Tuberkulosis yang Mendapatkan Pelayanan Sesuai Standar	Kota Blitar, Sananwetan, Semua Kelurahan	1268 Orang	75,534,987	Dana Transfer Umum-Dana Alokasi Umum	-	1268 Orang	251,932,380
1	02	02	2.02	12	Pengelolaan Pelayanan kesehatan Orang dengan Risiko Terinfeksi HIV	Jumlah Orang Terduga Menderita HIV yang	Kota Blitar, Sananwetan,	1552 Orang	44,687,234	Dana Transfer Umum-Dana Alokasi Umum	-	1552 Orang	90,817,090

KODE	URUSAN/BIDANG URUSAN PEMERINTAHAN DAERAH DAN PROGRAM/KEGIATAN/SUB KEGIATAN	INDIKATOR KINERJA PROGRAM/KEGIATAN/SUB KEGIATAN	RENCANA TAHUN 2023				CATATAN PENTING	RENCANA TAHUN 2024	
			LOKASI	TARGET CAPAIAN KINERJA	KEBUTUHAN DANA/ PAGU INDIKATIF	SUMBER DANA		TARGET CAPAIAN KINERJA	KEBUTUHAN DANA/ PAGU INDIKATIF
(1)	(2)	(3)	(4)	(5)	(6)	(7)	(8)	(9)	(10)
		Mendapatkan Pelayanan Sesuai Standar	Semua Kelurahan						
1	02 02 2.02	13 Pengelolaan Pelayanan Kesehatan bagi Penduduk pada Kondisi Kejadian Luar Biasa (KLB)	Kota Blitar, Sananwetan, Semua Kelurahan	12 Dokumen	127,179,413	Dana Transfer Khusus-Dana Alokasi Khusus Non Fisik	-	12 Dokumen	192,334,900
1	02 02 2.02	15 Pengelolaan Pelayanan Kesehatan Gizi Masyarakat	Kota Blitar, Sananwetan, Semua Kelurahan	3 Dokumen	4,500,000	DBH Cukai Hasil Tembakau (CHT)	-	3 Dokumen	347,261,800
1	02 02 2.02	16 Pengelolaan Pelayanan Kesehatan Kerja dan Olahraga	Kota Blitar, Sananwetan, Semua Kelurahan	12 Dokumen	23,098,400	Dana Transfer Khusus-Dana Alokasi Khusus Non Fisik	-	12 Dokumen	59,316,400
1	02 02 2.02	18 Pengelolaan Pelayanan Promosi Kesehatan	Kota Blitar, Sananwetan, Semua Kelurahan	12 Dokumen	120,964,941	Dana Transfer Khusus-Dana Alokasi Khusus Non Fisik	-	12 Dokumen	74,443,400
1	02 02 2.02	20 Pengelolaan Surveilans Kesehatan	Kota Blitar, Sananwetan, Semua Kelurahan	12 Dokumen	9,409,149	Dana Transfer Khusus-Dana Alokasi Khusus Non Fisik	-	12 Dokumen	12,200,400
1	02 02 2.02	25 Pelayanan Kesehatan penyakit Menular dan Tidak Menular	Kota Blitar, Sananwetan, Semua Kelurahan	12 Dokumen	194,821,120	Dana Transfer Khusus-Dana Alokasi Khusus Non Fisik	-	12 Dokumen	50,555,200
1	02 02 2.02	33 Operasional Pelayanan Puskesmas	Kota Blitar, Sananwetan, Semua Kelurahan	12 Dokumen	806,221,044	Dana Transfer Umum-Dana Alokasi Umum Dana Transfer Khusus-Dana Alokasi Khusus Non Fisik	-	12 Dokumen	2,451,528,355

KODE	URUSAN/BIDANG URUSAN PEMERINTAHAN DAERAH DAN PROGRAM/KEGIATAN/SUB KEGIATAN	INDIKATOR KINERJA PROGRAM/KEGIATAN/SUB KEGIATAN	RENCANA TAHUN 2023				CATATAN PENTING	RENCANA TAHUN 2024	
			LOKASI	TARGET CAPAIAN KINERJA	KEBUTUHAN DANA/ PAGU INDIKATIF	SUMBER DANA		TARGET CAPAIAN KINERJA	KEBUTUHAN DANA/ PAGU INDIKATIF
(1)	(2)	(3)	(4)	(5)	(6)	(7)	(8)	(9)	(10)
TOTAL					2,666,371,164				4,687,351,243

Selain berpedoman pada prioritas daerah, penyusunan rencana program, kegiatan, dan subkegiatan pada Rencana Kerja Dinas Kesehatan Kota Blitar Tahun 2023 juga didasarkan pada rencana tindak lanjut atas langkah perbaikan sebagaimana tertuang dalam LKJIP Dinas Kesehatan Kota Blitar Tahun 2021 dengan uraian sebagai berikut:

Tabel 4.2 Rencana Tindak Lanjut LKJIP Dinas Kesehatan Kota Blitar Tahun 2021 pada Renja Dinas Kesehatan Kota Blitar Tahun 2023

No.	Langkah Perbaikan LKJIP	Rencana Tindak Lanjut	Pemetaan Program / Kegiatan / Subkegiatan
1	Optimalisasi standar pelayanan minimal bidang kesehatan sebagaimana Permenkes RI Nomor 4 Tahun 2019 tentang Standar Teknis Pemenuhan Mutu Pelayanan Dasar pada Standar Pelayanan Minimal Bidang Kesehatan	Secara berkala Dinas Kesehatan Kota Blitar melaksanakan pengendalian dan evaluasi kinerja standar pelayanan minimal bidang kesehatan untuk memastikan pencapaiannya	Program Pemenuhan Upaya Kesehatan Perorangan dan Upaya Kesehatan Masyarakat Kegiatan Penyediaan Layanan Kesehatan untuk UKM dan UKP Rujukan Tingkat Daerah Kabupaten/Kota Subkegiatan Pengelolaan Pelayanan Kesehatan Ibu Hamil Pengelolaan Pelayanan Kesehatan Ibu Bersalin Pengelolaan Pelayanan Kesehatan Bayi Baru Lahir Pengelolaan Pelayanan Kesehatan Balita Pengelolaan Pelayanan Kesehatan Pada Usia Pendidikan Dasar Pengelolaan Pelayanan Kesehatan Pada Usia Produktif Pengelolaan Pelayanan Kesehatan Pada Usia Lanjut

			Pengelolaan Pelayanan Kesehatan Penderita Hipertensi Pengelolaan Pelayanan Kesehatan Penderita Diabetes Melitus Pengelolaan Pelayanan Kesehatan Orang Dengan Gangguan Jiwa Berat Pengelolaan Pelayanan Kesehatan Orang Terduga Tuberkulosis Pengelolaan Pelayanan Kesehatan Orang Dengan Risiko Terinfeksi HIV
2	Optimalisasi Program Indonesia Sehat dengan Pendekatan Keluarga berdasarkan Peraturan Menteri Kesehatan RI Nomor 39 Tahun 2016 tentang Pedoman Penyelenggaraan Program Indonesia Sehat dengan Pendekatan Keluarga	Menyampaikan rekomendasi hasil kajian survei Program Indonesia Sehat dengan Pendekatan Keluarga untuk menentukan intervensinya	Program Pemenuhan Upaya Kesehatan Perorangan dan Upaya Kesehatan Masyarakat Kegiatan Penyediaan Layanan Kesehatan untuk UKM dan UKP Rujukan Tingkat Daerah Kabupaten/Kota Subkegiatan Pengelolaan Pelayanan Kesehatan Dasar Melalui Pendekatan Keluarga
3	Penguatan fasilitas pelayanan kesehatan primer berdasarkan pada Permenkes RI Nomor 75 Tahun 2014 tentang Puskesmas	Peningkatan akses dan kualitas fasilitas pelayanan kesehatan melalui penyediaan fasilitas pelayanan kesehatan untuk UKM dan UKP kewenangan daerah kabupaten/kota agar masyarakat dapat mengakses seluruh layanan kesehatan sesuai standar	Program Pemenuhan Upaya Kesehatan Perorangan dan Upaya Kesehatan Masyarakat Kegiatan Penyediaan Fasilitas Pelayanan Kesehatan untuk UKM dan UKP Kewenangan Daerah Kabupaten/Kota Subkegiatan Pengembangan Fasilitas Kesehatan Lainnya

			<p>Pengadaan Prasarana dan Pendukung Fasilitas Pelayanan Kesehatan</p> <p>Pengadaan Alat Kesehatan/Alat Penunjang Medik Fasilitas Pelayanan Kesehatan</p> <p>Pengadaan Obat, Vaksin</p> <p>Pengadaan Bahan Habis Pakai</p> <p>Pemeliharaan Rutin dan Berkala Alat Kesehatan/Alat Penunjang Medik Fasilitas Pelayanan Kesehatan</p> <p>Distribusi Alat Kesehatan, Obat, Vaksin, Bahan Medis Habis Pakai (BMHP), Makanan dan Minuman ke Puskesmas serta Fasilitas Kesehatan Lainnya</p>
4	Peningkatan upaya preventif dan promotif untuk mencapai perilaku masyarakat hidup sehat	Penyelenggaraan promosi kesehatan dengan konsep yang berbeda / tidak monoton agar masyarakat mengetahui upaya preventif dan promotif kesehatan sehingga tertarik untuk memiliki perilaku hidup sehat	Program Pemberdayaan Masyarakat Bidang Kesehatan Kegiatan Pelaksanaan Sehat dalam Rangka Promotif Preventif Tingkat Daerah Kabupaten/Kota Subkegiatan Penyelenggaraan Promosi Kesehatan dan Gerakan Hidup Bersih dan Sehat
5	Meningkatkan koordinasi dengan sektor terkait, lembaga swadaya masyarakat peduli kesehatan, organisasi profesi, organisasi	Bimtek, pendampingan, dan peningkatan sosialisasi program kesehatan kepada sektor terkait agar ikut serta dalam program	Program Pemberdayaan Masyarakat Bidang Kesehatan Kegiatan Pelaksanaan Sehat dalam Rangka

	masyarakat, dan swasta dalam peningkatan akses dan kualitas pelayanan kesehatan	pemenuhan upaya kesehatan	Promotif Preventif Tingkat Daerah Kabupaten/Kota Subkegiatan Peningkatan Upaya Promosi Kesehatan, Advokasi, Kemitraan dan Pemberdayaan Masyarakat
6	Percepatan penanggulangan Covid-19 yang lebih optimal	Penerapan surveilans dan vaksinasi secara penuh sesuai peraturan Menteri Kesehatan melalui optimalisasi peran tim teknis surveilans dan vaksinasi	Program Pemenuhan Upaya Kesehatan Perorangan dan Upaya Kesehatan Masyarakat Kegiatan Penyediaan Layanan Kesehatan untuk UKM dan UKP Rujukan Tingkat Daerah Kabupaten/Kota Subkegiatan Pengelolaan Pelayanan Kesehatan bagi Penduduk Terdampak Krisis Kesehatan Akibat Bencana dan/atau Berpotensi Bencana Pengelolaan Surveilans Kesehatan Pengambilan dan Pengiriman Spesimen Penyakit Potensial KLB ke Laboratorium Rujukan/Nasional Investigasi Awal Kejadian Tidak Diharapkan (Kejadian Ikutan Pasca Imunisasi dan Pemberian Obat Massal) Pelaksanaan Kewaspadaan Dini dan Respon Wabah Pengelolaan Pelayanan Kesehatan bagi Penduduk pada

			Kondisi Kejadian Luar Biasa (KLB)
--	--	--	--------------------------------------

BAB V

PENUTUP

Failing to plan is planning to fail, kegagalan kita merencanakan kinerja penyelenggaraan urusan pemerintah bidang kesehatan sama dengan merencanakan kegagalan Dinas Kesehatan Kota Blitar. Renja Dinas Kesehatan Kota Blitar ini disusun sebagai perencanaan kinerja untuk mengoptimalkan target kinerja Renstra Dinas Kesehatan Kota Blitar dan RPJMD Kota Blitar di tahun 2023. Renja PD ini menjadi dasar akuntabilitas dan penilaian kinerja Dinas Kesehatan Kota Blitar Tahun 2023.

Renja PD ini harus dijabarkan lebih lanjut ke dalam Rencana Kerja dan Anggaran (RKA) Dinas Kesehatan Kota Blitar untuk optimalisasi dan memastikan pencapaian target tahunan Renstra Dinas Kesehatan Kota Blitar dan RPJMD Kota Blitar. Dalam hal ketersediaan anggaran tidak mencukupi, maka diperlukan prioritas dan inovasi di tingkat pelayanan sehingga target kinerja Renstra Dinas Kesehatan Kota Blitar dapat dicapai. Perencanaan tidak berhenti hanya pada penyusunan dan penetapan rencana, tetapi juga meliputi tahapan pengendalian pelaksanaan rencana dan tahapan evaluasi hasil pelaksanaan rencana. Karena itu prosedur standar pengendalian pelaksanaan rencana dan evaluasi hasil pelaksanaan rencana harus diselenggarakan secara tepat syarat. Pengendalian pelaksanaan rencana dan evaluasi hasil pelaksanaan rencana akan memudahkan Dinas Kesehatan Kota Blitar untuk *proving* (membuktikan) kinerja dan untuk *improving* (memperbaiki) kinerja.

Saat penjabaran Renja ke dalam RKA, maka pada saat itu harus dilakukan perencanaan teknis pelaksanaan tiap kegiatan. Penjabaran RKA yang lebih detail pada perencanaan teknis pelaksanaan kegiatan itu sangat diperlukan untuk memperjelas tahapan pelaksanaan kegiatan untuk menjamin pencapaian target kinerja kegiatan dan capaian programnya. Selain itu, perencanaan teknis pelaksanaan tiap-tiap kegiatan juga akan dapat mengantisipasi semua permasalahan yang mungkin muncul dan lebih memudahkan upaya sinergi dengan para pihak yang terkait lainnya, baik di lingkungan pemerintah maupun di luar pemerintah.

Pelajaran yang kita dapatkan dari pelaksanaan Renja Dinas Kesehatan Kota Blitar tahun lalu merupakan modal berharga untuk lebih mengarahkan kita pada optimalisasi pencapaian target tahunan Renstra Dinas Kesehatan Kota Blitar dan RPJMD Kota Blitar

di tahun 2023. Apabila dikemudian hari diperlukan adanya perubahan pada dokumen ini, maka akan dilakukan penyempurnaan sebagaimana mestinya. Demikian Renja Dinas Kesehatan Kota Blitar Tahun 2023 semoga Tuhan Yang Maha Esa selalu meridhai semua langkah kita.

Blitar, Juli 2022

KEPALA DINAS KESEHATAN
KOTA BLITAR



dr. DHARMA SETIAWAN M.MKes.

Pembina Tk.I

NIP 196803052001121003